

ÉTUDES Céréales



N°1 - 18 août 2022

RÉCOLTE 2022

RÉSULTATS PROVISOIRES



Qualité de la récolte 2022 de blé tendre

Résultats partiels sur la base des données disponibles au 16 août 2022

FranceAgriMer, en partenariat avec ARVALIS - Institut du végétal, publie un bulletin hebdomadaire sur la qualité de la récolte de blé tendre 2022, au fil des analyses effectuées par le laboratoire FranceAgriMer, jusqu'aux résultats définitifs qui seront communiqués à l'occasion du prochain Conseil spécialisé de septembre 2022.

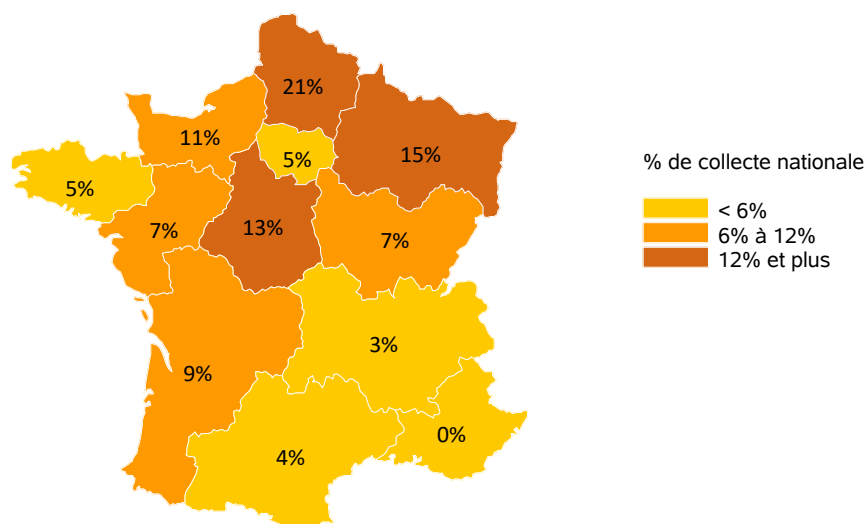
Rappelons que ces résultats sont partiels et que les échantillons sont prélevés à l'entrée des silos de collecte, avant le travail des organismes stockeurs et en particulier avant le nettoyage du grain.

Les résultats des critères de qualité ci-après sont présentés :

- le taux de protéines,
- le poids spécifique,
- l'indice de chute de Hagberg,
- la force boulangère.

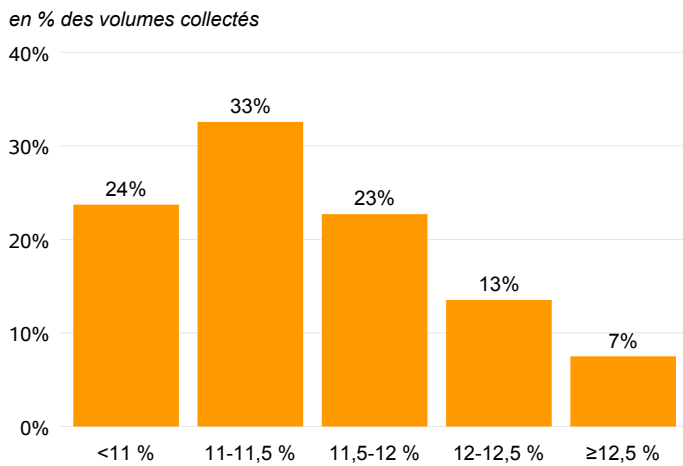
Pour chaque critère et pour chaque date, une carte est présentée avec la délimitation des 12 régions administratives. L'état d'avancement des analyses est représenté par une jauge figurant dans chaque région. Il permet d'appréhender la robustesse des résultats partiels. En synthèse, les résultats des critères de qualité sont présentés selon la classification des blés tendres adoptée par Intercéréales.

Répartition de la collecte moyenne des 5 dernières campagnes

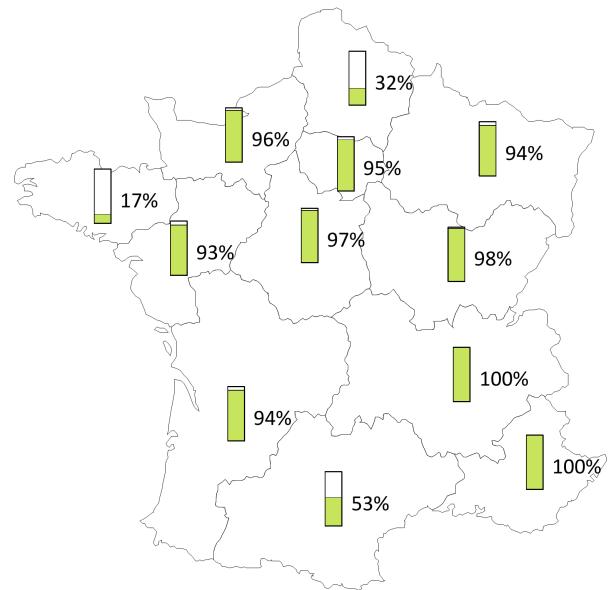


Source: FranceAgriMer

Taux de protéines

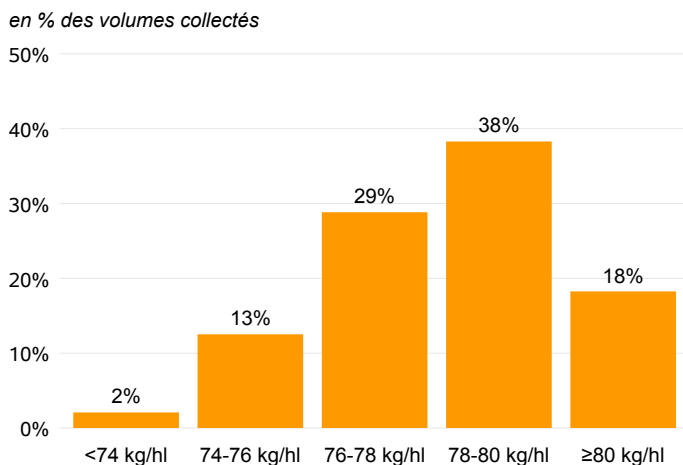


Source: FranceAgriMer / Enquête qualité collecteurs 2022
 Résultats partiels sur les échantillons analysés au 16 août 2022
 représentant environ **76%** du nombre final d'échantillons attendu.

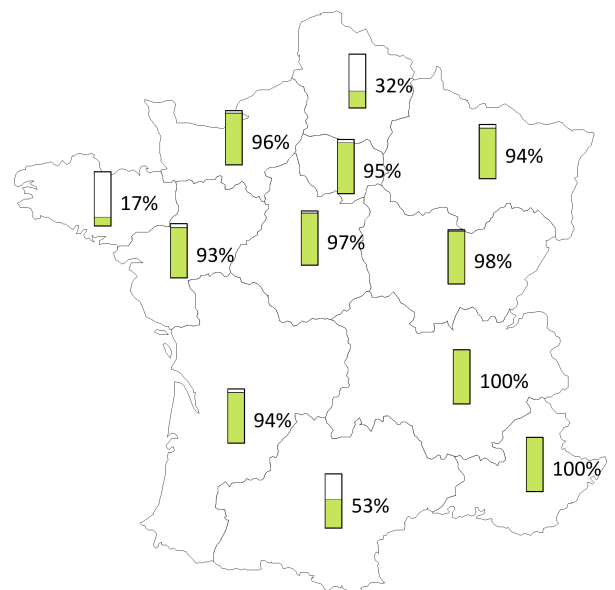


(en %) État d'avancement des analyses par région (en % d'échantillons)

Poids spécifique



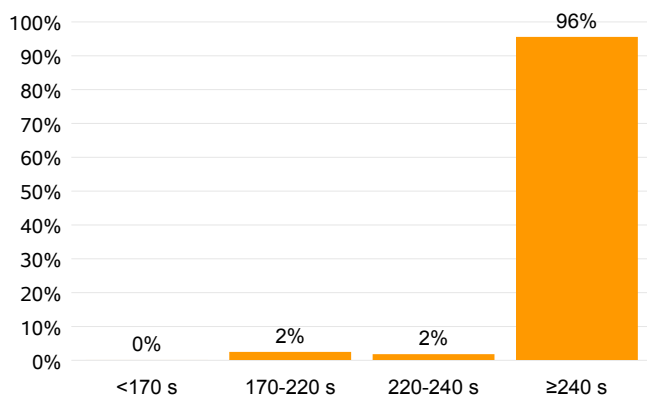
Source: FranceAgriMer / Enquête qualité collecteurs 2022
 Résultats partiels sur les échantillons analysés au 16 août 2022
 représentant environ **76%** du nombre final d'échantillons attendu.



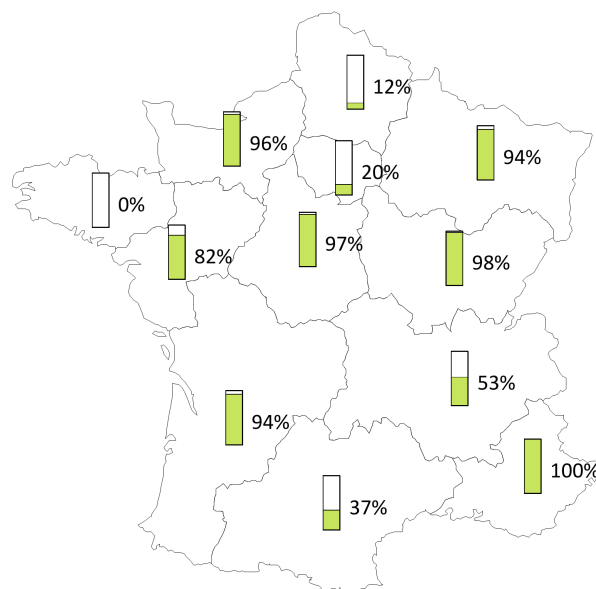
(en %) État d'avancement des analyses par région (en % d'échantillons)

Indice de chute de Hagberg

en % des volumes collectés



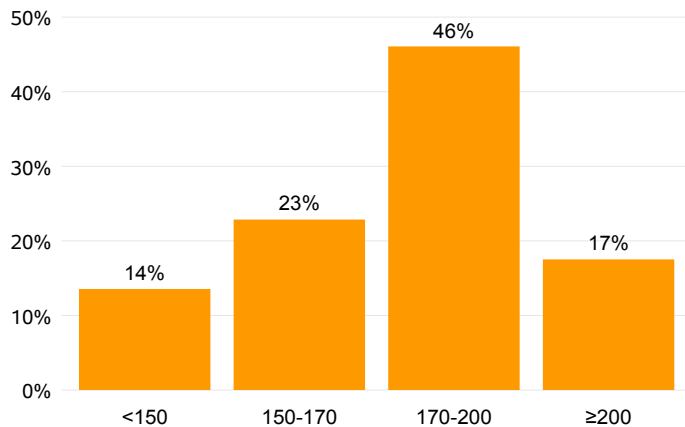
Source: FranceAgriMer / Enquête qualité collecteurs 2022
Résultats partiels sur les échantillons analysés au 16 août 2022
représentant environ **63%** du nombre final d'échantillons attendu.



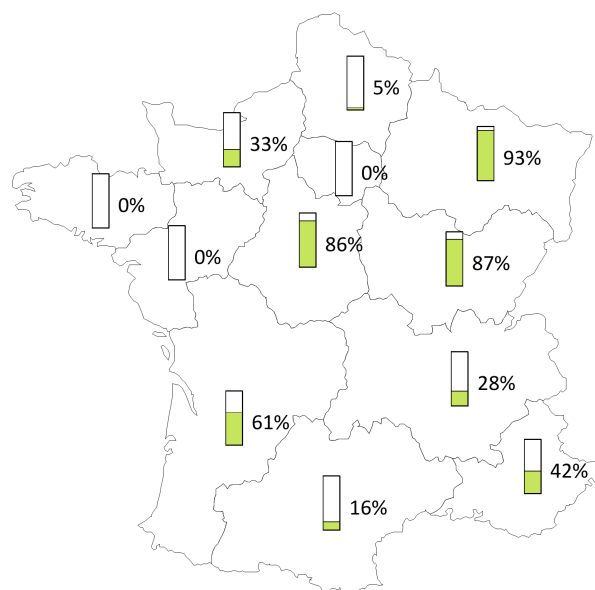
(en %) État d'avancement des analyses par région (en % d'échantillons)

Force boulangère

en % des volumes collectés



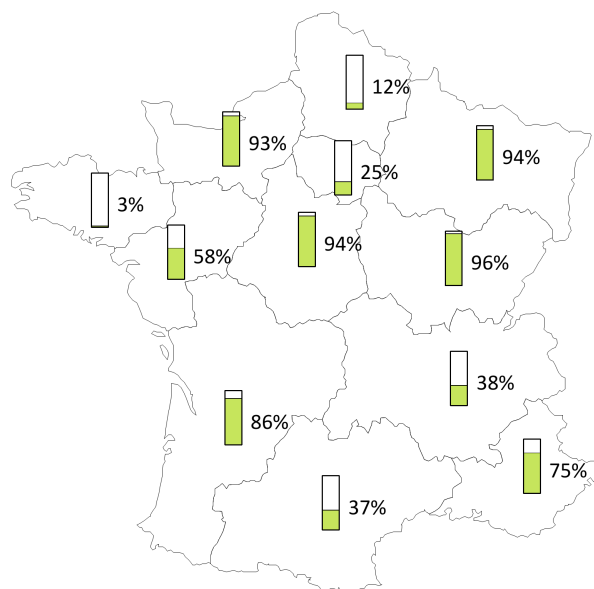
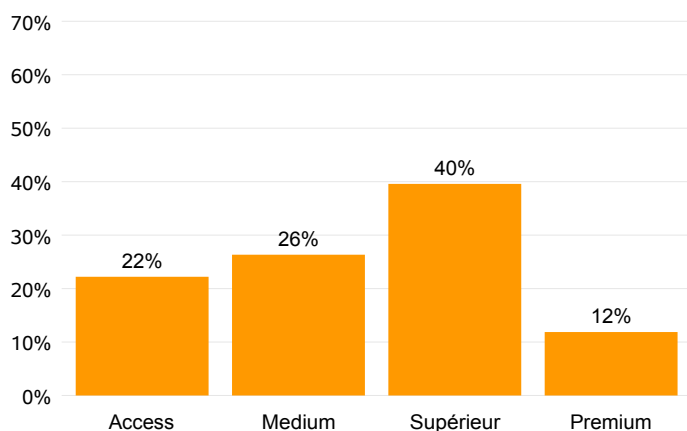
Source: FranceAgriMer / Enquête qualité collecteurs 2022
Résultats partiels sur les échantillons analysés au 16 août 2022
représentant environ **40%** du nombre final d'échantillons attendu.



(en %) État d'avancement des analyses par région (en % d'échantillons)

Classification des blés

en % des volumes collectés



Source: FranceAgriMer / Enquête qualité collecteurs 2022
Résultats partiels sur les échantillons analysés au 16 août 2022
représentant environ **58%** du nombre final d'échantillons attendu.

(en %) État d'avancement des analyses par région (en % d'échantillons)

Grille de classement des blés

Classes	Taux de protéines	Force boulangère (W)	Poids spécifique	Indice de chute de Hagberg
Premium (A1)	≥11,5	≥170	≥77	≥240
Supérieur (A2)	≥11	ns	≥76	≥220*
Medium (A3)	≥10,5	ns	ns	≥170*
Access (A4)	sc	ns	ns	ns

Protéines : (N x 5,7) % MS. - W : 10-4 joules/g - Hagberg : secondes - PS : kg/hl
sc : spécifié au contrat / ns : non spécifié

* Les classes Supérieur et Médium peuvent être utilisées sans spécification Hagberg et dans ce cas, les appellations sont Supérieur' et Médium'

MÉTHODOLOGIE - UNE ENQUÊTE AUPRÈS DES COLLECTEURS

L'enquête 'Qualité des blés tendres français' est réalisée par FranceAgriMer et par ARVALIS - Institut du végétal avec le soutien d'Intercéréales. Elle a pour objectif d'informer sur la qualité du blé tendre collecté dans 268 silos appartenant à des organismes stockeurs, coopératives ou négociants. Pendant la moisson, environ 550 échantillons sont attendus, ils sont prélevés à l'entrée des silos par les agents de FranceAgriMer selon les regroupements mis en place par les collecteurs. Ces échantillons sont ensuite expédiés aux laboratoires de FranceAgriMer et d'ARVALIS pour analyses. Selon les critères, la totalité ou une sélection d'échantillons (représentant les plus gros tonnages des sites prélevés) a été analysée.

LES ÉTUDES

FranceAgriMer
ÉTABLISSEMENT NATIONAL
DES PRODUITS DE L'AGRICULTURE ET DE LA MER

ARVALIS
Institut du végétal

Qualité des blés tendres français à l'entrée des silos de collecte - Récolte 2022 - ENQUÊTES
édition 2022

Directrice de la publication : Christine Avelin
Rédaction : direction Marchés, études et prospective
Co-éditeur : Arvalis - Institut du végétal
Conception et réalisation : service Communication / Impression : service Arborial

12 rue Henri Rol-Tanguy - TSA 20002 / 93555 MONTREUIL Cedex
Tél. : 01 73 30 30 00 - www.franceagrimer.fr

FranceAgriMer
@FranceAgriMerFR