

CONJONCTURE RIZ



INFO RIZ N° 305 du 2 septembre 2022

ÉCHANGES AVEC LES PAYS TIERS

Campagne 2021/2022

Situation au 30 août 2022

(en tonnes équivalent blanchi, sans les brisures)

États membres	Importations
Autriche	5 918
Belgique	99 776
Bulgarie	62 682
Croatie	28
Chypre	4 742
République tchèque	37 021
Danemark	9 961
Estonie	395
Finlande	5 149
France	234 028
Allemagne	81 750
Grèce	7 741
Hongrie	5 372
Irlande	13 612
Italie	257 681
Lettonie	809
Lituanie	14 404
Luxembourg	0
Malte	2 581
Pays-Bas	220 162
Pologne	113 026
Portugal	94 007
Roumanie	15 495
Slovaquie	7 675
Slovénie	115
Espagne	222 628
Suède	35 636
TOTAL	1 552 396
Rappel total au 25/08/2021	1 108 541
Ecart entre les 2 dernières campagnes	+ 40 %

Source : Commission DG Agri-Riz
Comité de gestion du 1^{er} septembre 2022

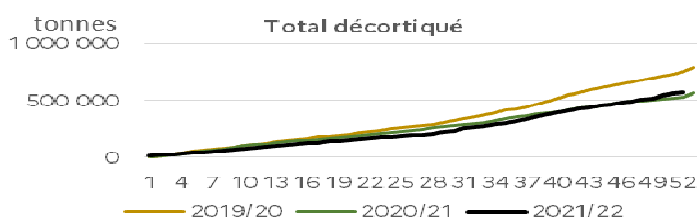
Marché du riz de l'Union européenne

Echanges avec les pays tiers. Importations en hausse

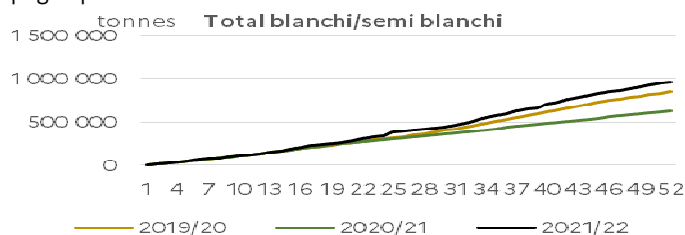
Les derniers chiffres de la Commission indiquent une hausse sensible des importations de riz de l'UE pour la campagne 2021/22 par rapport à 2020/21. Au 29 août 2022, ils atteignent **1,5 Mt** environ en équivalent blanchi (riz paddy inclus) hors brisures, soit une augmentation de plus de 30 % par rapport aux achats de la campagne précédente à la même date.

Evolution par semaine sur les 3 dernières campagnes :

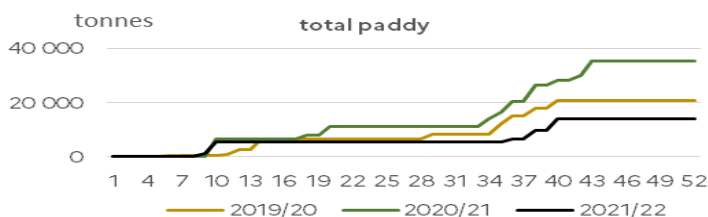
Importations de riz décortiqués (Japonica et Indica) : 0,5 Mt, en hausse de 9 % par rapport à 2020/21 mais en recul de 24 % par rapport à 2019/20



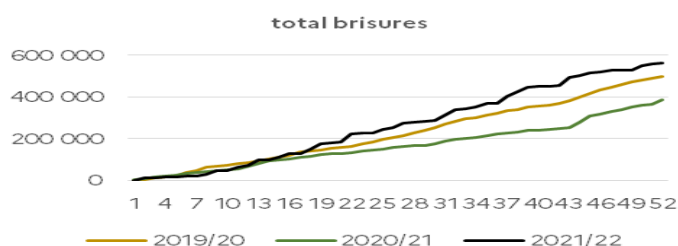
Importations de riz blanchi/semi blanchi (Japonica et Indica) : 1 Mt, une progression de 53 % par rapport à 2020/21, de 13 % par rapport à la campagne précédente



Les livraisons de riz paddy (Japonica et Indica) ont reculé de 60 % entre les deux dernières campagnes, atteignant moins de 15 000 t fin août 2022



Importations de brisures : 0,6 Mt, en forte hausse de plus de 50 % entre les deux dernières campagnes.



Sources : DG-Agri G.4

COTATIONS EUROPEENNES

Riz blanchi en €/t

Pays	Variétés	30 août 2022	23 août 2022
Italie	Rond	1 240,00	1 240,00
	Ribe	1 200,00	1 200,00
	Thaïbonnet	1 030,00	1 030,00
Espagne	Japonica	755,77	755,77
	Indica	644,96	644,96
Roumanie	Japonica	N.Q.	N.Q.
	Indica	N.Q.	N.Q.
Bulgarie	Japonica	930,57	930,57
France	Rond	1 370,00	1 350,00
	Long A	1 220,00	1 200,00
	Long A étuvé	1 280,00	1 260,00
Pays	Brisures Variétés	30 août 2022	23 août 2022
France	Japonica	600,00	600,00

Source : Commission DG Agri-Riz
Comité de gestion du 1^{er} septembre 2022

VENTES DES RIZ ITALIENS

En tonne	2021/2022 au 30/08/2022 (A)	2020/2021 au 31/08/2021 (B)	A/B
Volume vendu	1 448 214	1 494 374	97 %
Rond	388 938	458 464	85 %
Moyen	38 730	47 083	82 %
Long A	681 446	689 779	99 %
Long B	339 100	299 048	113 %

Source : Commission DG Agri-Riz
Comité de gestion du 1^{er} septembre 2022

COTATIONS MONDIALES (FOB)

en \$/t

Dates	THAILANDE			
	100 %	5 %	25 %	Etuvé
10/08/2022	423	413	398	421
17/08/2022	426	408	402	420
24/08/2022	426	415	393	425
31/08/2022	427	413	394	423

Source : IGC Rice Market Bulletin

en \$/t

Dates	PAKISTAN		VIETNAM		INDE		USA MG
	5 %	25 %	5 %	25 %	5 %	25 %	4 %
10/08/22	365	336	389	374	342	330	1 500
17/08/22	370	345	390	375	345	333	1 525
24/08/22	367	346	390	375	341	331	1 528
31/08/22	380	355	390	375	341	331	1 535

Source : IGC Rice Market Bulletin

PRIX COUT & FRET EUROPE

en \$/t

Dates	BASMATI	
	INDE Cargo	PAKISTAN Cargo
10/08/2022	N.Q.	N.Q.
17/08/2022	N.Q.	N.Q.
24/08/2022	1 170	1 260
31/08/2022	1 160	1 260

Source : Cabinet MARIUS BRUN & FILS

Directrice de la publication : Christine Avelin / Rédaction : direction Marchés, études et prospective

12 rue Henri Rol-Tanguy - TSA 20002 / 93555 MONTREUIL Cedex
Tél. : 01 73 30 30 00 - www.franceagrimer.fr

FranceAgriMer
@FranceAgriMerFR