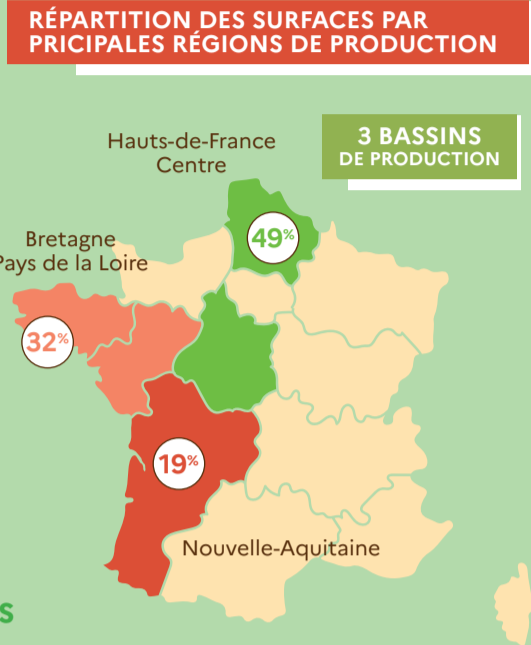


ACTIVITÉS AGRICOLES ET INDUSTRIELLES

PÉRIMÈTRE : HARICOTS VERTS, HARICOTS BEURRES, POIS, CAROTTES, ÉPINARDS, FLAGEOLETS, BROCOLIS, CHOUX-FLEUR, SALSIFIS, CÉLERIS, NAVETS, OIGNONS, CÉLERI BRANCHE ET RAVE, COURGETTES



RÉPARTITION DES FABRICATIONS DE LÉGUMES SELON LEUR MODE DE CONSERVATION (VOLUME)



CONSOMMATION À DOMICILE

LÉGUMES EN CONSERVE (CAT. GRANDS ET MOYENS LÉGUMES INCLUS MAÏS DOUX)




Les légumes les plus plébiscités sont les haricots verts, les pois-carottes et les petits pois.

LÉGUMES SURGELÉS (INCLUS MAÏS, TOMATES ET CHAMPIGNONS NON CUISINÉS)



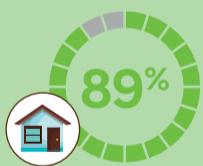
Source : Kantar WorldPanel

RÉPARTITION DES DÉPENSES DES MÉNAGES FRANÇAIS EN LÉGUMES SURGELÉS

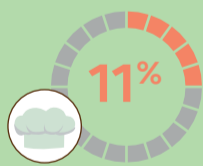


DÉBOUCHÉS DES LÉGUMES EN CONSERVE
(RÉPARTITION DES ACHATS EN VOLUME « TONNES 1/2 BRUT »)

CONSOMMÉS À DOMICILE



EN RESTAURATION

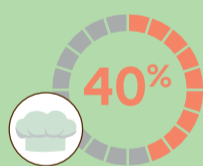


DÉBOUCHÉS DES LÉGUMES SURGELÉS
(RÉPARTITION DES ACHATS EN VOLUME « TONNES »)

CONSOMMÉS À DOMICILE



EN RESTAURATION



COMMERCE EXTÉRIEUR

LÉGUMES EN CONSERVE (INCLUS MAÏS DOUX)

Balance commerciale **POSITIVE**



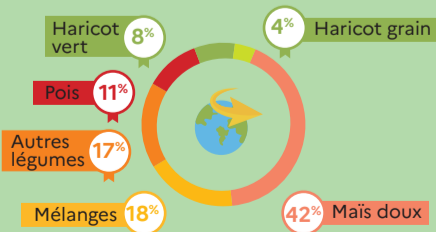
EXPORT

313 000 tonnes

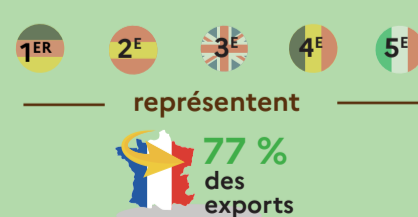
IMPORT

250 000 tonnes

PRINCIPALES EXPORTATIONS (VOLUME)



PRINCIPAUX PAYS CLIENTS (VOLUME)



LÉGUMES SURGELÉS

Balance commerciale **NÉGATIVE**



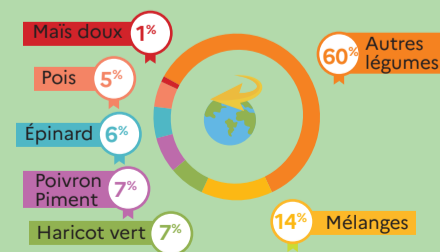
EXPORT

247 000 tonnes

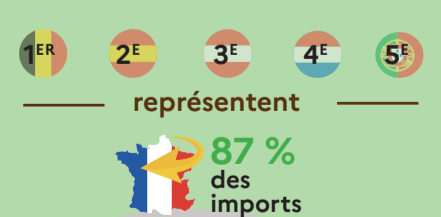
IMPORT

451 000 tonnes

PRINCIPALES IMPORTATIONS (VOLUME)



PRINCIPAUX PAYS FOURNISSEURS (VOLUME)



Sources : Panorama statistique des fruits et légumes transformés, 2020, UNILET pour FranceAgriMer