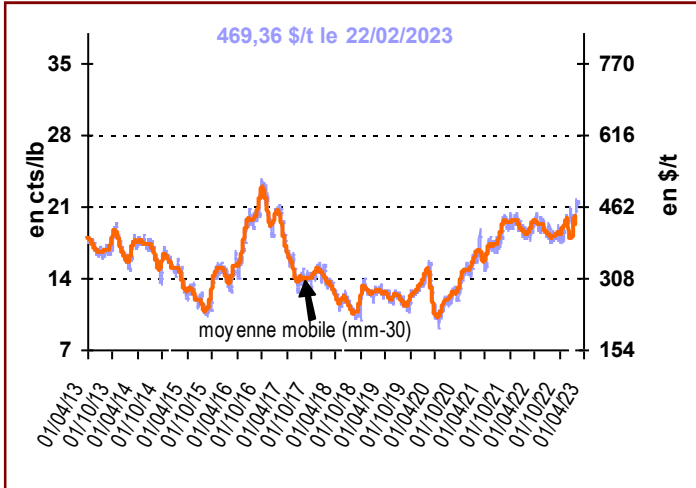


info SUCRE

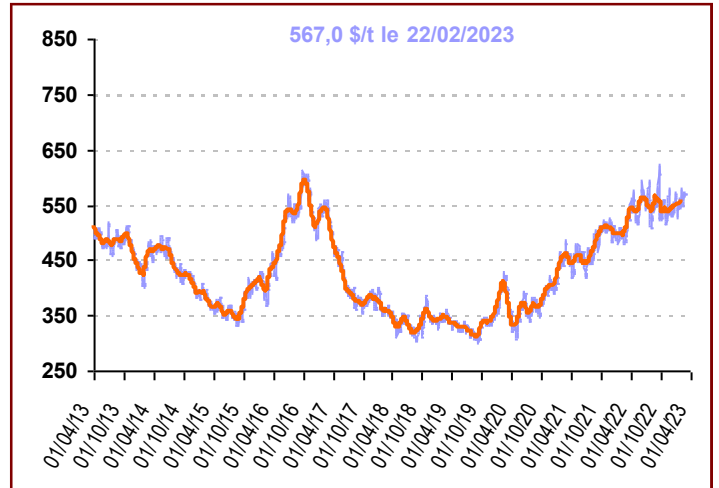
Marché mondial



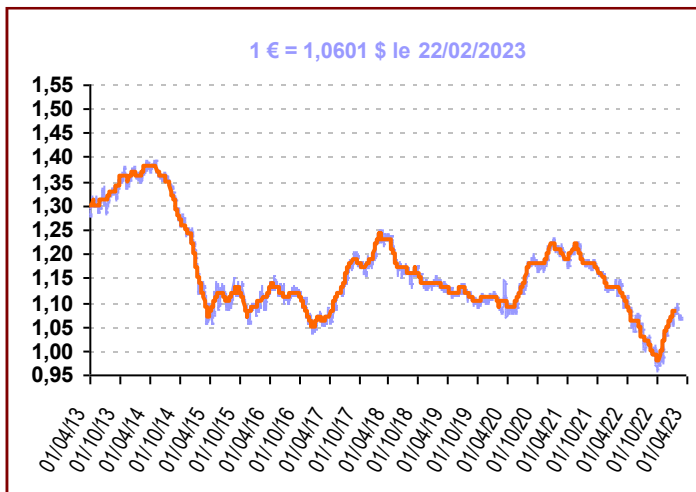
Cours du sucre brut (NY n°11)



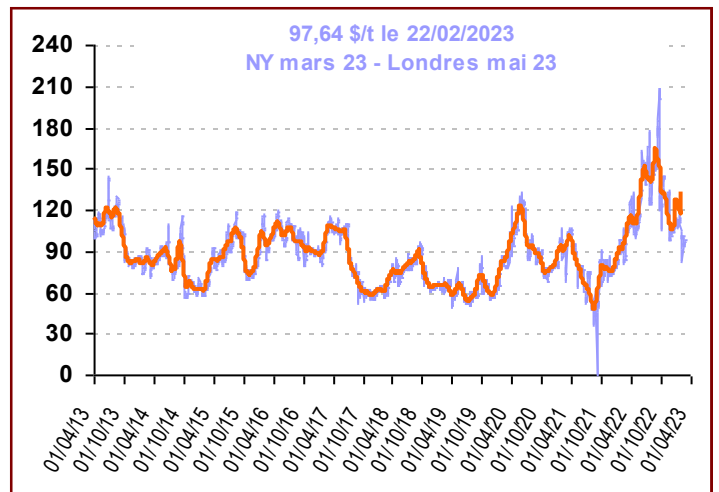
Cours du sucre blanc (Londres n°5) 1^{er} Terme



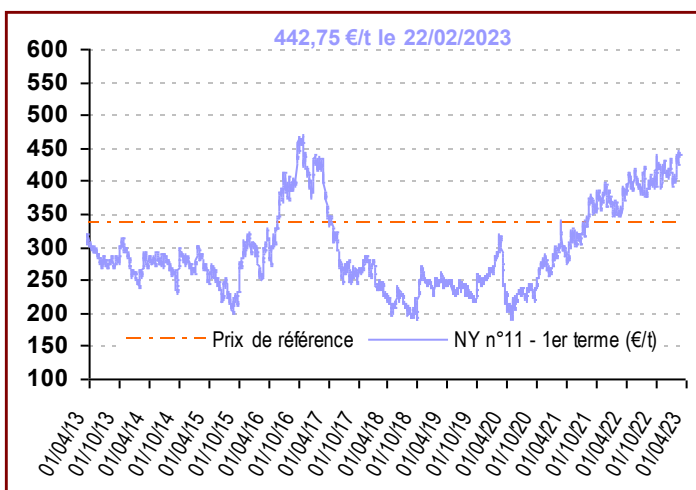
Taux de change (€/€)



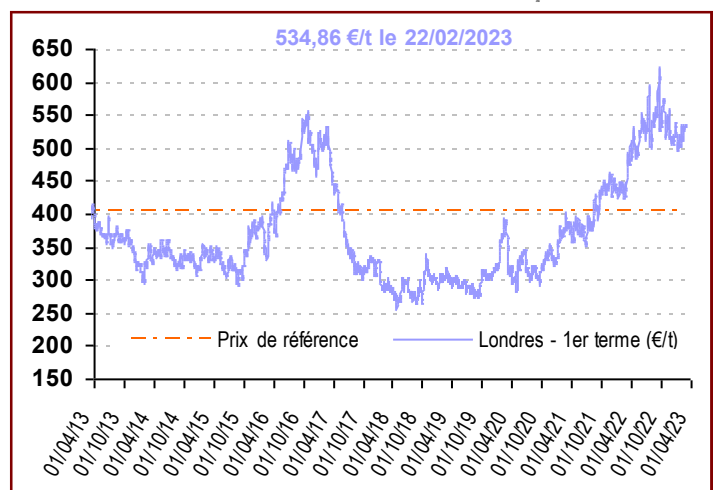
Prime de blanc (\$/t)



Cours du sucre brut (NY n°11) en €/t



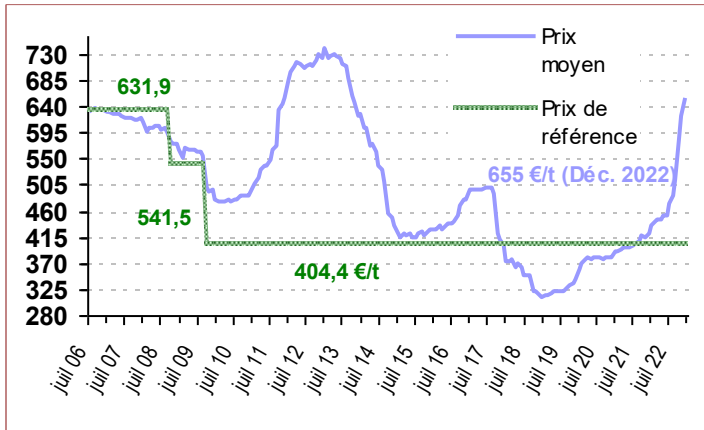
Cours du sucre blanc à Londres en €/t



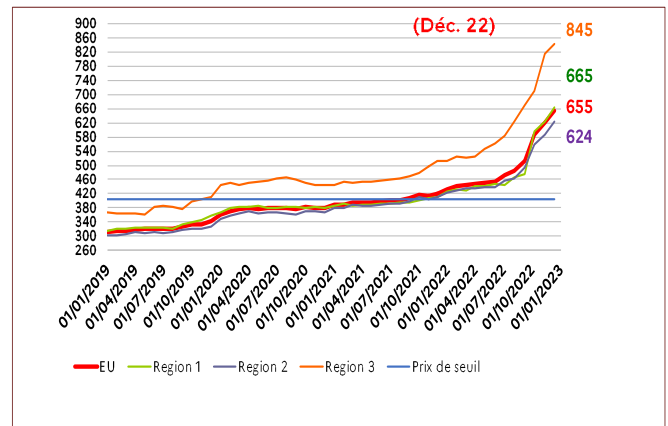
info SUCRE



Prix du sucre dans l'UE (€/t) *



Prix du sucre dans l'UE par régions (€/t)



* Prix de vente du sucre du quota jusqu'au 30/09/17

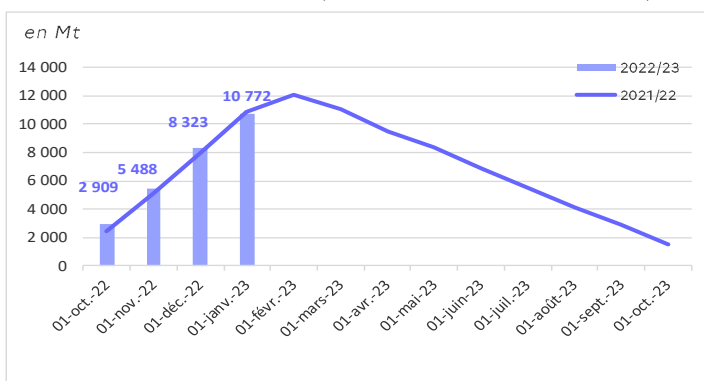
Certificats délivrés (Février 2023)

en tonnes	Contingents (tel quel)	2022/23 (equivalent blanc)
CXL	725 680	468 612,8
Australie	9 925	0,0
DD = 98€/t Brésil	308 518	138 825,8
Cuba	68 969	0,0
DD = 11€/t Brésil	54 028	52 677,3
Erga Omnes	260 390	253 869,8
India	5 841	5 681,1
DD = 54€/t Brésil	18 009	17 558,8
Balkans	202 210	25 427,3
Albanie	1 000	0,0
Bosnie Herzegovine	13 210	0,0
Serbie ou Kosovo	181 000	25 427,3
FYROM (Macédoine)	7 000	0,0

Certificats ACP & PMA : Camp 2022/23

en tonnes de sucre blanc	Certificats délivrés au 22/02/2023
PMA non ACP	5 091,0
PMA – ACP	2 855,0
ACP – non PMA	84 276,0
Afrique centrale	
Afrique Occidentale	0,0
SADC	9 000,0
EAC	0,0
ESA	58 263,0
Pacifique	138,0
Cariforum	16 875,0
Total ACP	87 131,0
Total ACP+ PMA non ACP	92 222,0

Stocks de sucre (fabricants + raffineurs)



en tonnes	Contingents (tel quel)	2023 (au 22/02/2023)
Moldavie		0,0
Ukraine sucre		0,0
Ukraine glucose		0,0
Total	319 800	22 947
Pérou	28 600	762,8
Colombie	80 600	16 939,6
Amérique centrale	195 000	4 728,4
Panama	15 600	516,1

Directrice de la publication : Christine Avelin / Rédaction : direction Marchés, études et prospective

12 rue Henri Rol-Tanguy - TSA 20002 / 93555 MONTREUIL Cedex
Tél. : 01 73 30 30 00 - www.franceagrimer.fr

FranceAgriMer
@FranceAgriMerFR