



**RÉPUBLIQUE
FRANÇAISE**

*Liberté
Égalité
Fraternité*



FranceAgriMer

ÉTABLISSEMENT NATIONAL
DES PRODUITS DE L'AGRICULTURE ET DE LA MER

CONSEIL SPÉCIALISÉ VIN ET CIDRE

12 avril 2023

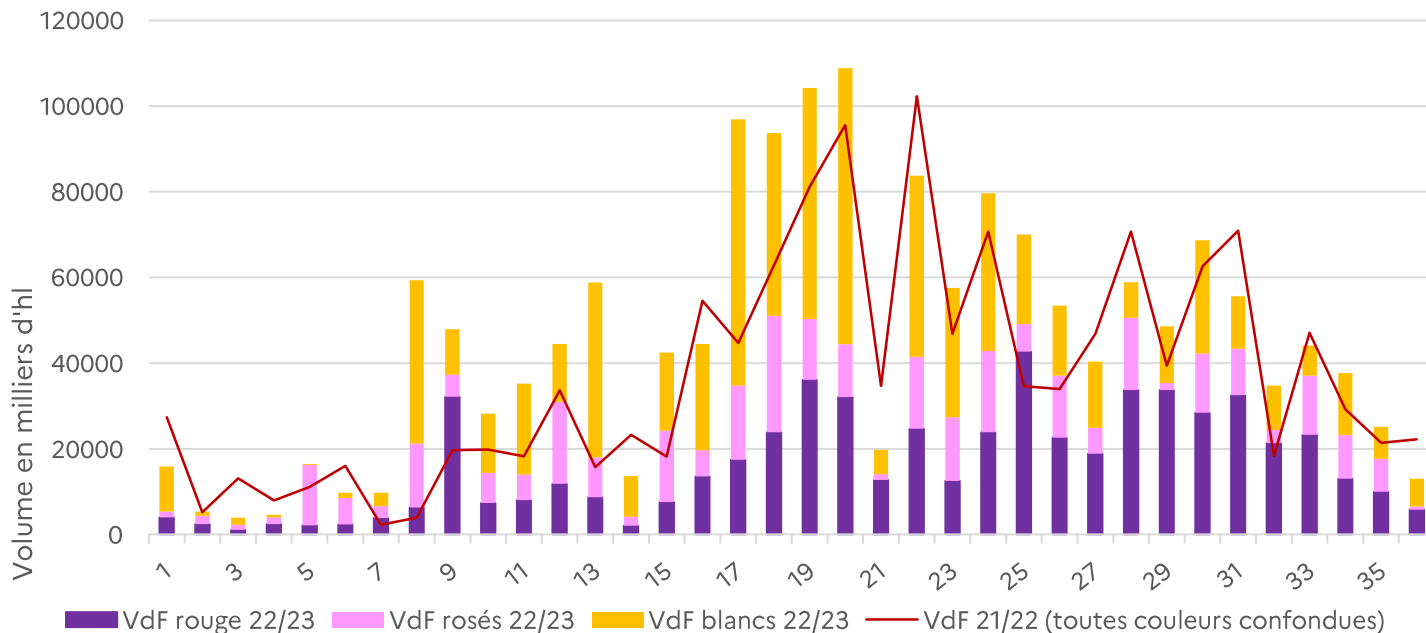
Sommaire

1. Vin De France (SIG)
2. Vin IGP
3. Vin AOP
4. Prix VSIG France/Italie/Espagne
5. Sorties de chais

Transactions vrac Vin De France (SIG) en 2022/23

Tous millésimes confondus

Cumul Vin De France (SIG) **rouges** depuis le début de la campagne 2022/23 : **585** mhl + 5 % vs 2021/22
 Cumul Vin De France (SIG) **rosés** depuis le début de la campagne 2022/23 : **344** mhl pas d'évolution vs 2021/22
 Cumul Vin De France (SIG) **blancs** depuis le début de la campagne 2022/23 : **706** mhl +11 vs 2021/22



Source : Contrats d'achat FranceAgriMer

Ventes en vrac à 36 semaines de campagne 2022/23 (début avril 2023)

Transactions vrac Vin De France (SIG) à 36 semaines

Millésime 2022 – campagne 2022/23 Vs. Millésime 2021 – campagne 2021/22

Millésime 2021 - campagne 2021/22 Vs. Millésime 2022 - campagne 2022/23				
Volume en milliers d'hl à 36 s	MILLESIME 2021 CAMPAGNE 2021/22		MILLESIME 2022 CAMPAGNE 2022/23	
Prix moyen en €/hl	Volume	Prix	Volume	Prix
TOTAL Vin De France (SIG) rouges	162 953	95,0	221 883	84,6
dont Merlot	70 191	74,0	105 763	68,4
dont Cabernet -Sauvignon	12 224	86,4	30 333	70,2
dont Pinot noir	41 812	125,2	47 255	115,9
dont Syrah	13 317	115,4	17 236	105,3
TOTAL Vin De France (SIG) rosés	48 211	92,0	67 092	87,0
dont Cinsault	6 592	86,0	9 959	70,8
dont Grenache	4 036	96,6	21 950	87,4
dont Syrah	5 146	93,2	9 270	91,5
dont Merlot	11 026	78,3	7 107	74,0
dont Pinot noir	10 979	107,4	8 687	112,6
TOTAL Vin De France (SIG) blancs	251 459	119,6	370 375	109,9
dont Sauvignon	93 430	116,6	140 723	111,6
dont Chardonnay	89 558	136,3	148 387	113,1
dont Muscat	11 215	104,8	13 667	100,3
dont Colombard	36 226	98,0	34 795	97,1
dont Ugni blanc	8 161	90,1	7 060	75,5

Source : Contrats d'achat FranceAgriMer

Ventes en vrac à 36 semaines de campagne 2022/23 (début avril 2023)

Transactions vrac Vin De France (SIG) à 36 semaines

Millésime 2021 - campagne 2021/22 Vs. Millésime 2022 - campagne 2022/23									
Volume en milliers d'hl à 36 s		MILLESIME 2021 CAMPAGNE 2021/22				MILLESIME 2022 CAMPAGNE 2022/23			
Prix moyen en €/hl		ROUGE	ROSE	BLANC	TOTAL	ROUGE	ROSE	BLANC	TOTAL
Vin de France (SIG) TOTAL France	Volume	297	220	467,34	984	428,82	280,37	635,882	1345,07
	Prix moyen	89,16	92,73	110,46	100,07	74,97	75,38	103,33	88,46
Vin de France (SIG) avec mention de cépage	Volume	178,08	56,57	291,17	525,82	230,80	78,369	414,13	723,30
	Prix moyen	94,31	93,24	117,18	106,86	84,02	85,79	109,12	98,58
Vin de France (SIG) d'assemblage (blend)	Volume	119	163	176	458	198,01	202,00	221,76	621,77
	Prix moyen	81,47	92,56	99,35	92,28	64,42	71,35	92,53	76,69

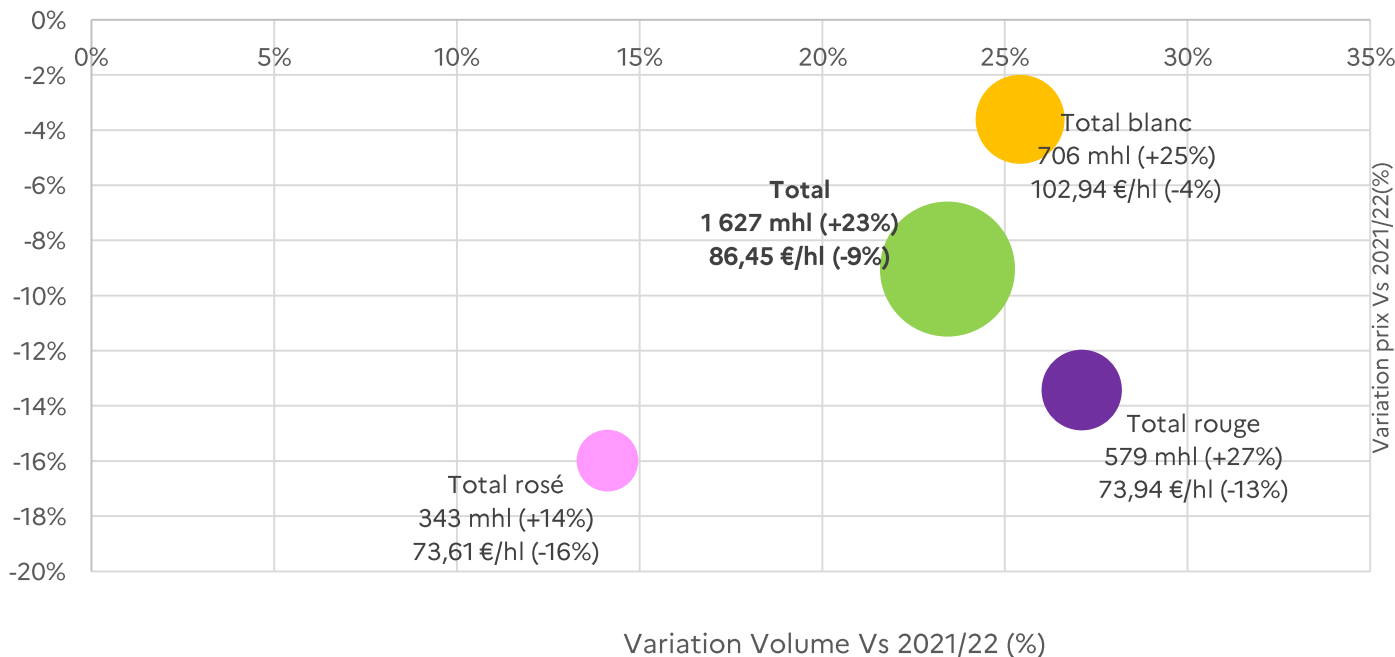
Source : Contrats d'achat FranceAgriMer

Ventes en vrac à 36 semaines de campagne 2022/23 (début avril 2023)

Transaction vrac Vin de France (SIG) à 36 semaines de campagne 2022/23*

(*) Tous millésimes confondus

Vin De France (SIG) avec cépages = 50,3 % des volumes

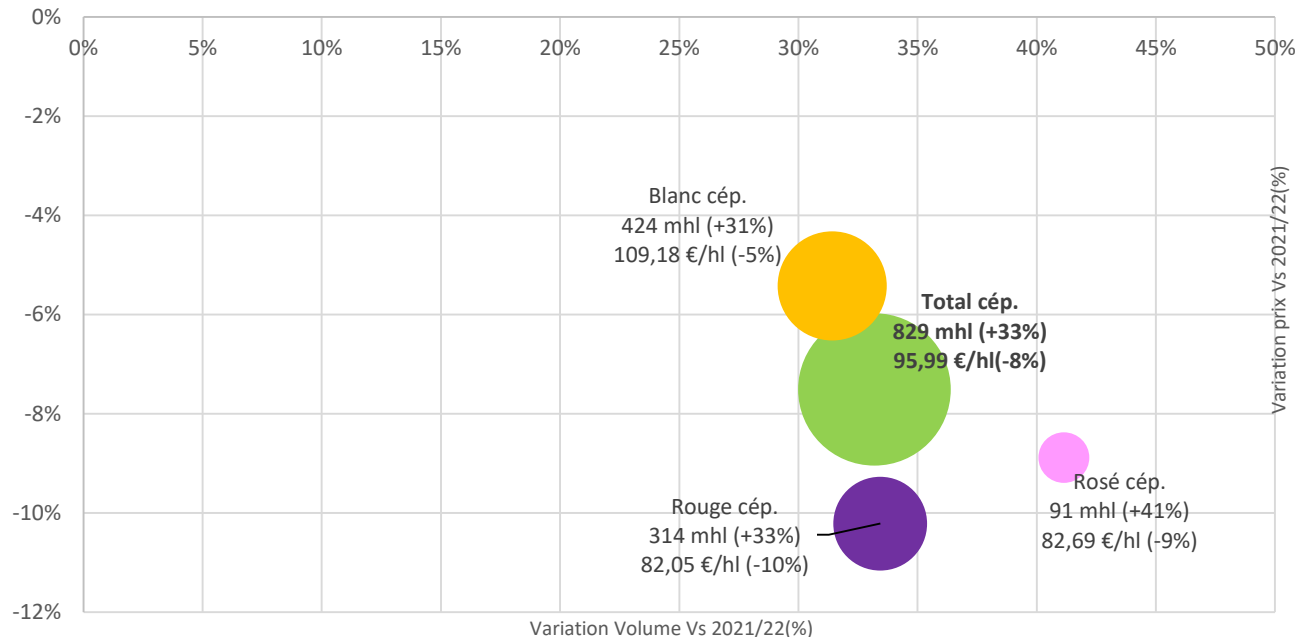


Source : Contrats d'achat FranceAgriMer

Ventes en vrac à 36 semaines de campagne 2022/23 (début avril 2023)

Transaction vrac Vin de France (SIG) à 36 semaines de campagne 2022/23* (avec mention de cépage)

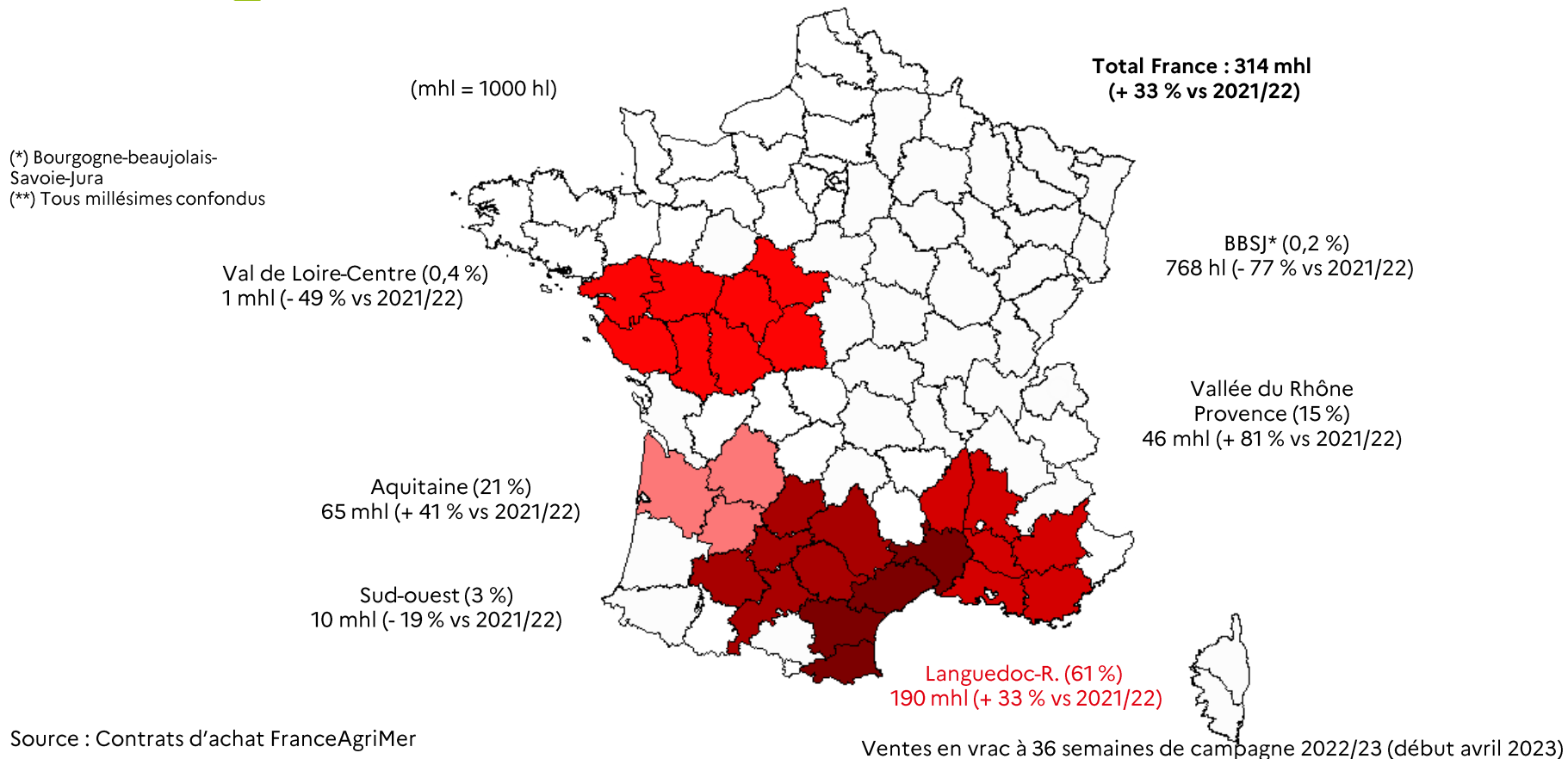
(*) Tous millésimes confondus



Source : Contrats d'achat FranceAgriMer

Ventes en vrac à 36 semaines de campagne 2022/23 (début avril 2023)

Transactions vrac Vin De France (SIG) rouges avec mention de cépage par bassin **



Source : Contrats d'achat FranceAgriMer

Ventes en vrac à 36 semaines de campagne 2022/23 (début avril 2023)

Transactions vrac Vin De France (SIG) rosés avec mention de cépage par bassin*

Total France : 91 mhl
(+ 41 % vs 2021/22)

(mhl = 1000 hl)

(*) Tous millésimes confondus

Val de Loire-Centre (0,7 %)
610 hl (- 19 % vs 2021/22)

Charentes Cognac (0,3 %)
239 hl (+ 545 % vs 2021/22)

Aquitaine (13 %)
12 mhl (+ 21 % vs 2021/22)

Sud-ouest (8 %)
7 mhl (+ 262 % vs 2021/22)

Vallée du Rhône
Provence (9 %)
8 mhl (+ 19 % vs 2021/22)

Languedoc-R. (69 %)
63 mhl (+ 40 % vs 2021/22)

Source : Contrats d'achat FranceAgriMer

Ventes en vrac à 36 semaines de campagne 2022/23 (début avril 2023)

Transactions vrac Vin De France (SIG) blancs avec mention de cépage par bassin*

(mhl = 1000 hl)

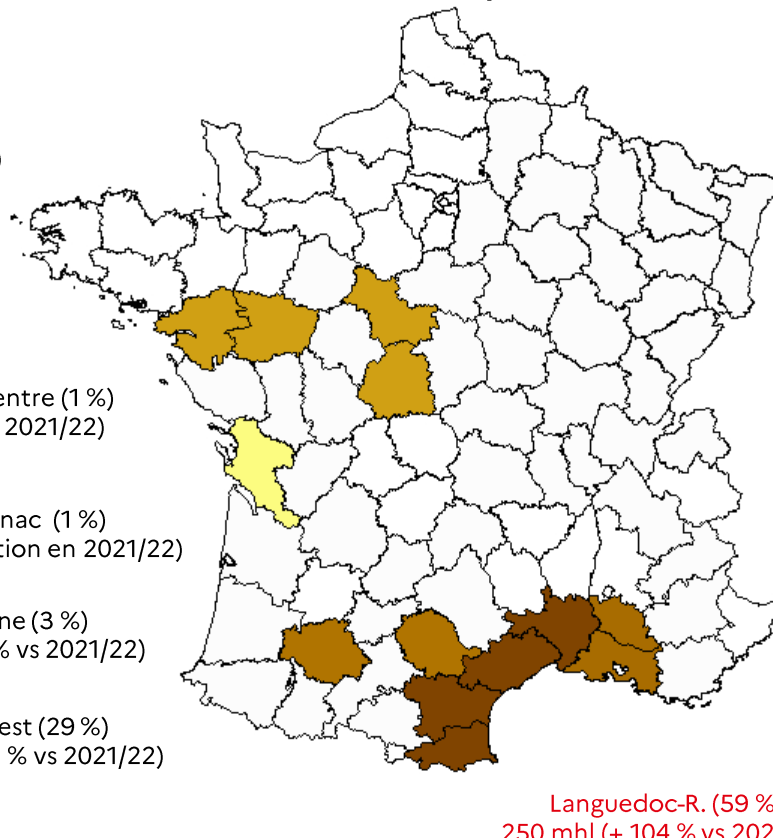
(*) Tous millésimes confondus

Val de Loire-Centre (1 %)
3 mhl (+ 8 % vs 2021/22)

Charentes-Cognac (1 %)
5 mhl (pas de production en 2021/22)

Aquitaine (3 %)
11 mhl (- 44 % vs 2021/22)

Sud-Ouest (29 %)
122 mhl (- 13 % vs 2021/22)



Total France : 424 mhl
(+ 37 % vs 2021/22)

Alsace (0 %)
188 hl (- 83 % vs 2021/22)

BBSJ* (0 %)
74 hl (- 33 % vs 2021/22)

Vallée du Rhône
Provence (7 %)
32 mhl (- 12 % vs 2021/22)

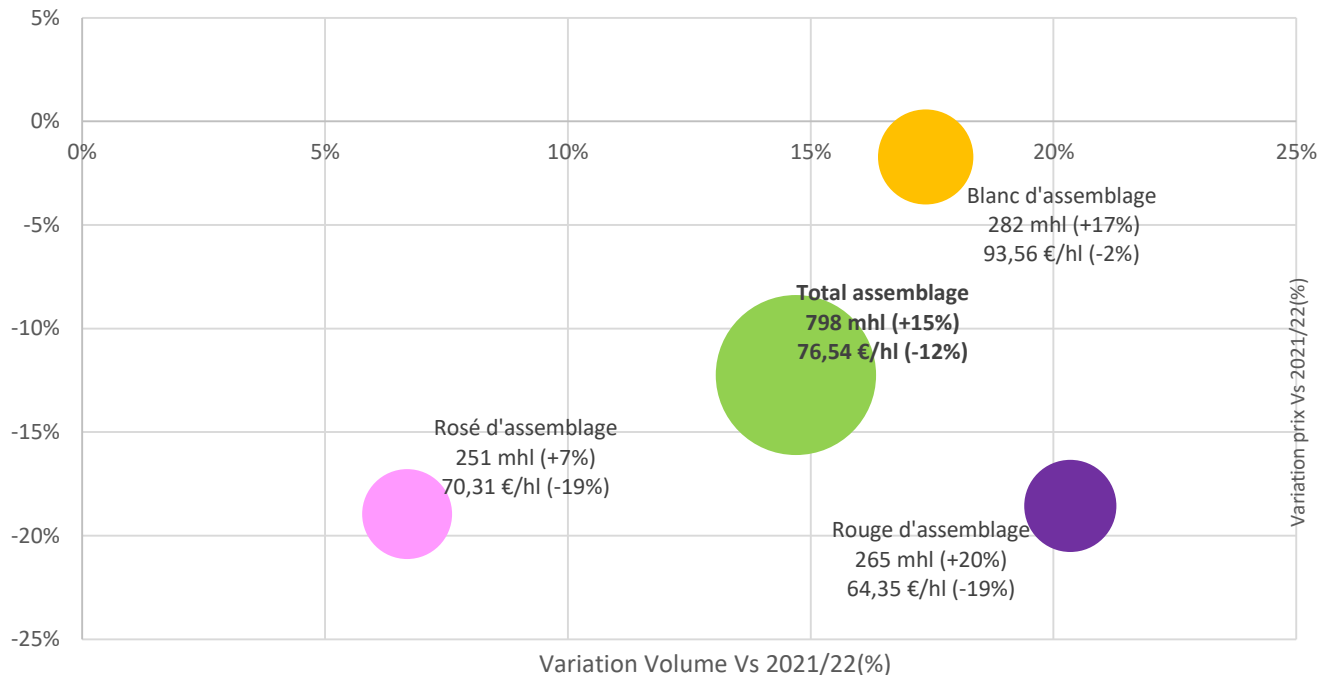
Languedoc-R. (59 %)
250 mhl (+ 104 % vs 2021/22)

Source : Contrats d'achat FranceAgriMer

Ventes en vrac à 36 semaines de campagne 2022/23 (début avril 2023)

Transaction vrac Vin de France (SIG) à 36 semaines de campagne 2022/23* (assemblages)

(*) Tous millésimes confondus



Source : Contrats d'achat FranceAgriMer

Ventes en vrac à 36 semaines de campagne 2022/23 (début avril 2023)

Transactions vrac Vin De France (SIG) rouge d'assemblage par bassin*

(mhl = 1000 hl)

Total France : 271 mhl
(+ 29 % vs 2021/22)

(*) Tous millésimes
confondus

Val de Loire-Centre (1 %)
2 mhl (- 48 % vs 2021/22)

Aquitaine (5 %)
14 mhl (+ 24 % vs 2021/22)

Sud-Ouest (2 %)
6 mhl (- 70 % vs 2021/22)

Languedoc-R. (59 %)
159 mhl (+ 44 % vs 2021/22)

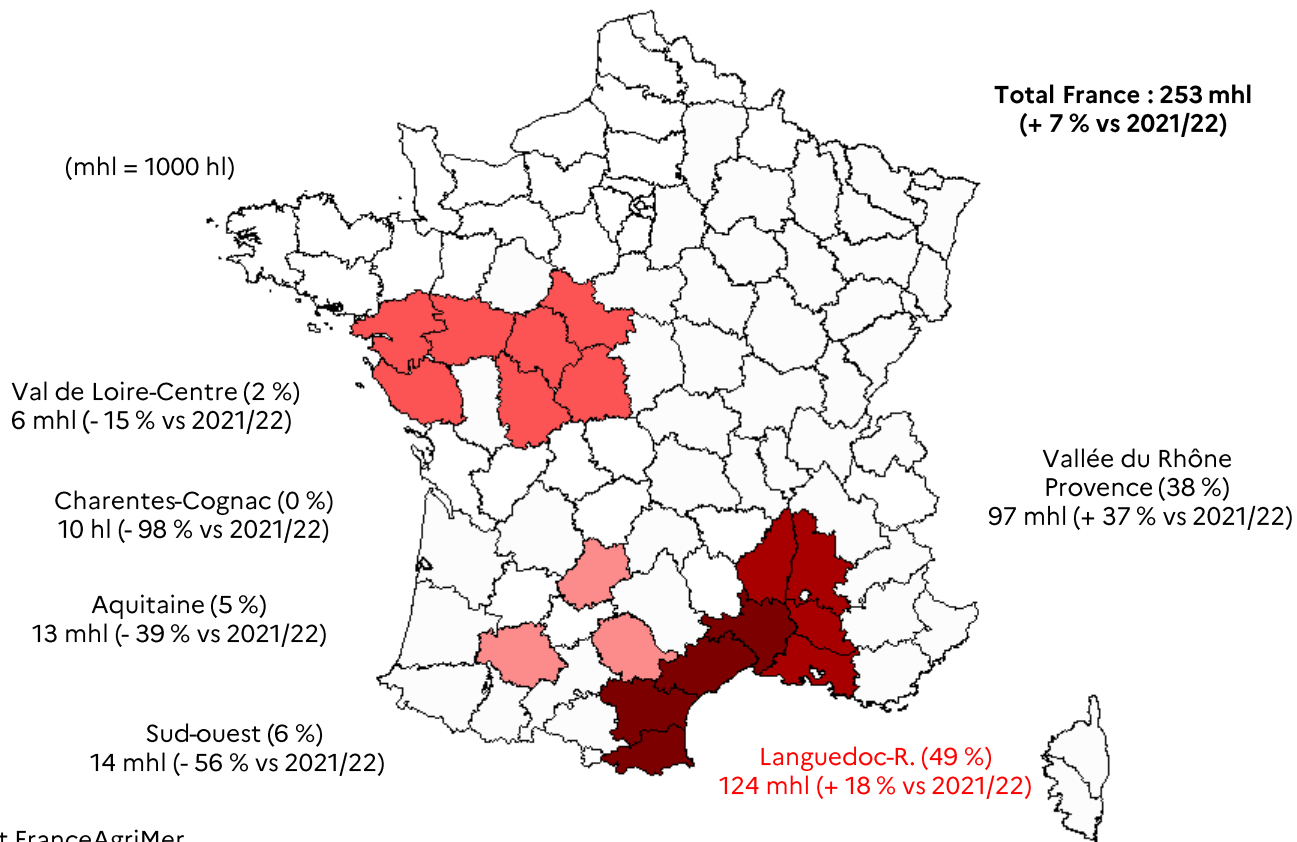
Vallée du Rhône
Provence (33 %)
90 mhl (+ 18 % vs 2021/22)

Source : Contrats d'achat FranceAgriMer

Ventes en vrac à 36 semaines de campagne 2022/23 (début avril 2023)

Transactions vrac Vin De France (SIG) rosé d'assemblage par bassin*

(*) Tous millésimes
confondus



Source : Contrats d'achat FranceAgriMer

Ventes en vrac à 36 semaines de campagne 2022/23 (début avril 2023)

Transactions vrac Vin De France (SIG) blanc d'assemblage par bassin*

Total France : 282 mhl
(+ 17 % vs 2021/22)

(mhl = 1000 hl)

(*) Tous millésimes
confondus

Val de Loire-Centre (2 %)
5 mhl (+ 0,3 % vs 2021/22)

Charentes-Cognac (3 %)
7 mhl (+ 227 % vs 2021/22)

Aquitaine (15 %)
42 mhl (+ 44 % vs 2021/22)

Sud-ouest (30 %)
84 mhl (- 29 % vs 2021/22)

Languedoc-R. (39 %)
109 mhl (+ 126 % vs 2021/22)

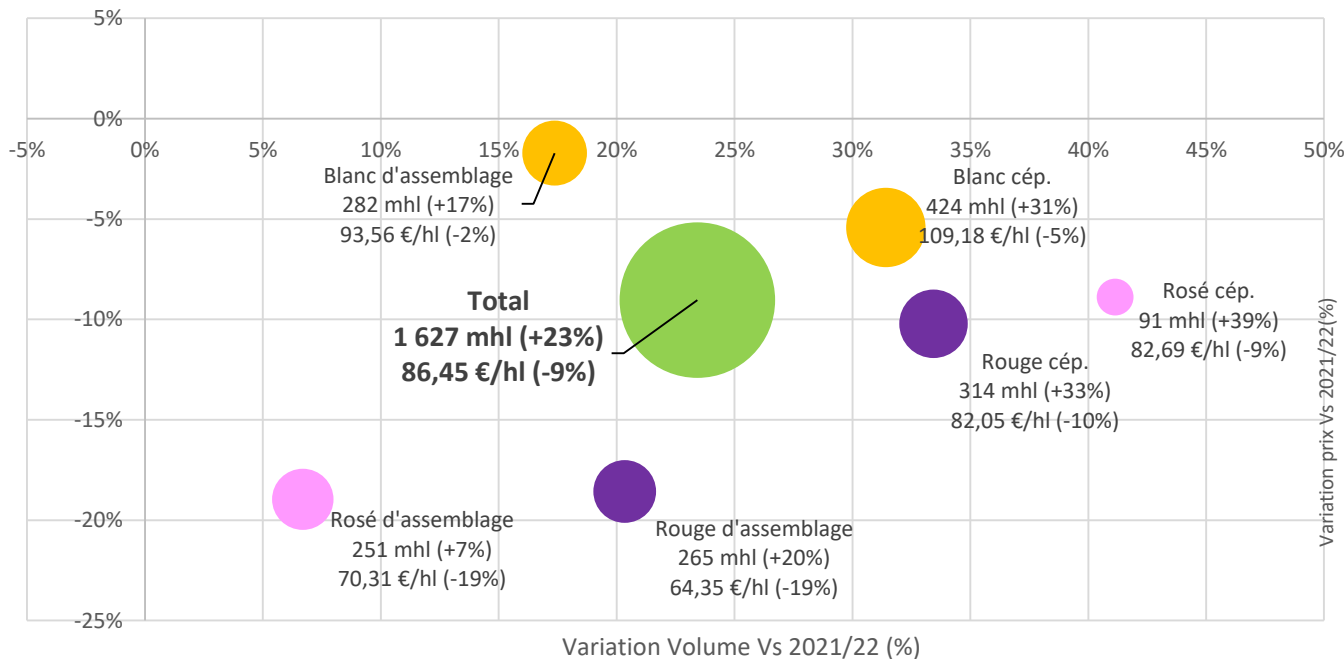
Alsace (0,1 %)
294 hl (- 94 % vs 2021/22)

Vallée du Rhône
Provence (12 %)
35 mhl (+ 4 % vs 2021/22)

Source : Contrats d'achat FranceAgriMer

Ventes en vrac à 36 semaines de campagne 2022/23 (début avril 2023)

Transaction vrac Vin de France (SIG) à 36 semaines de campagne 2022/23* (tous millésimes confondus)



(*) Tous millésimes confondus

(**) Vin De France (SIG) de cépage = 47 % des volumes

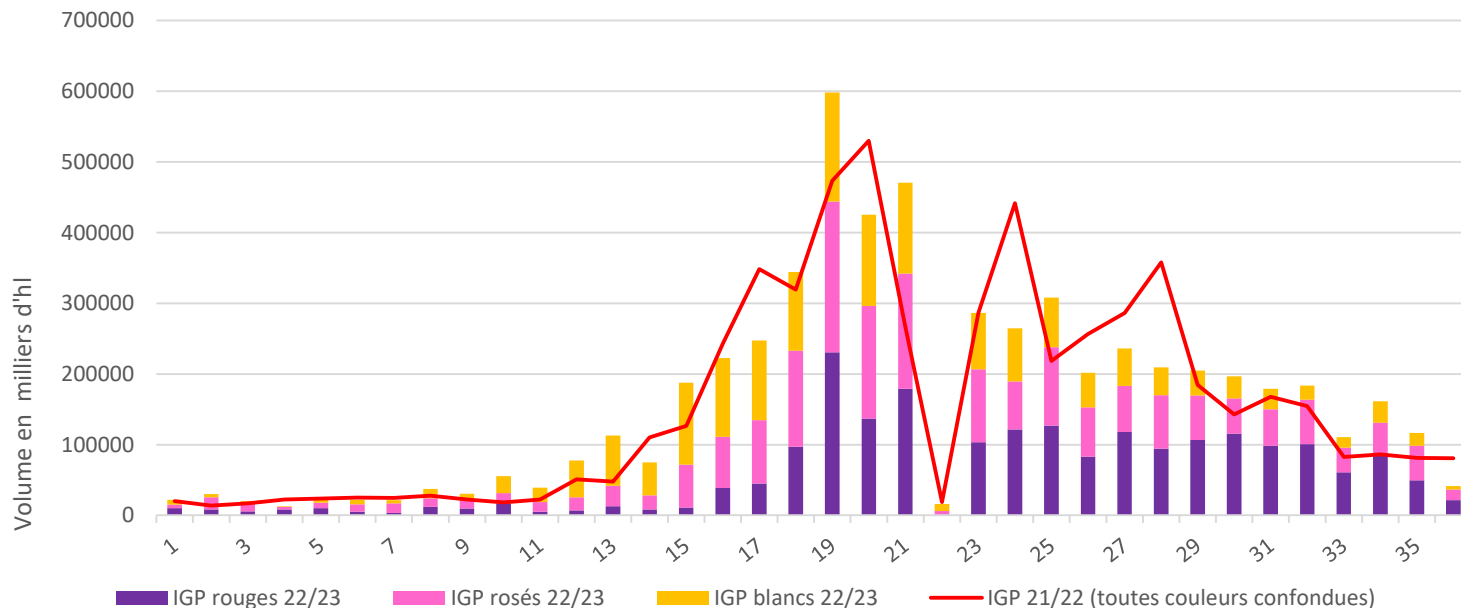
Transactions vrac IGP en 2021/22 *

Cumul **IGP rouges** depuis le début de la campagne 2022/23 : **2 147** mhl - 18 % vs 2021/22

Cumul **IGP rosés** depuis le début de la campagne 2022/23 : **1 952** mhl - 9 % vs 2021/22

Cumul **IGP blancs** depuis le début de la campagne 2022/23 : **1 690** mhl + 17 % vs 2021/22

(*) Tous millésimes confondus

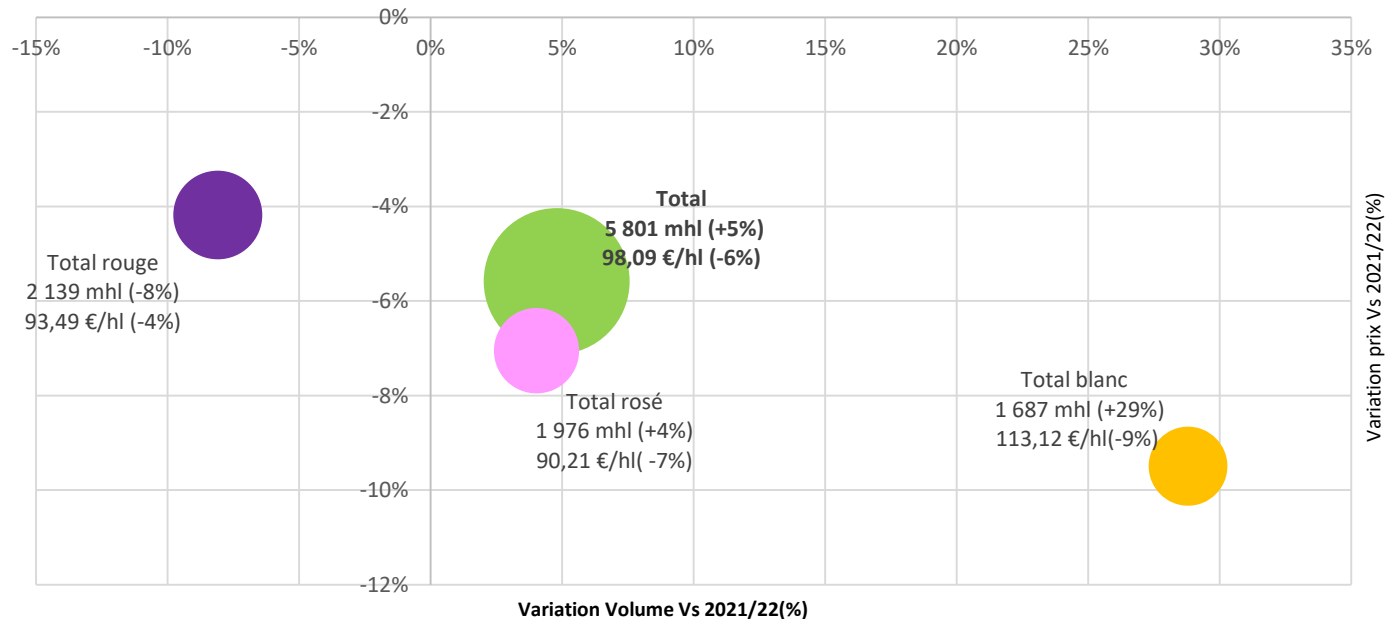


Source : Contrats d'achat FranceAgriMer

Ventes en vrac à 36 semaines de campagne 2022/23 (début avril 2023)

Transaction vrac Vin IGP à 36 semaines de campagne 2022/23

(*) Tous millésimes
confondus.

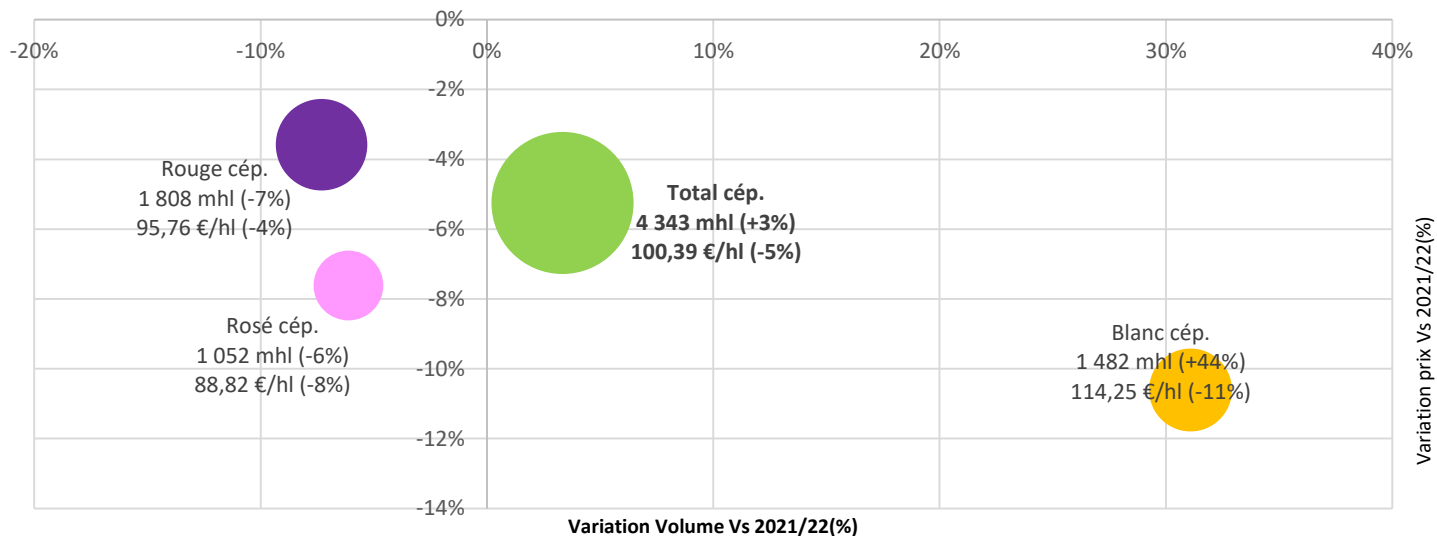


Source : Contrats d'achat FranceAgriMer

Ventes en vrac à 36 semaines de campagne 2022/23 (début avril 2023)

Transaction vrac Vin IGP à 36 semaines de campagne 2022/23 (avec mention de cépage)

(*) Tous millésimes
confondus.

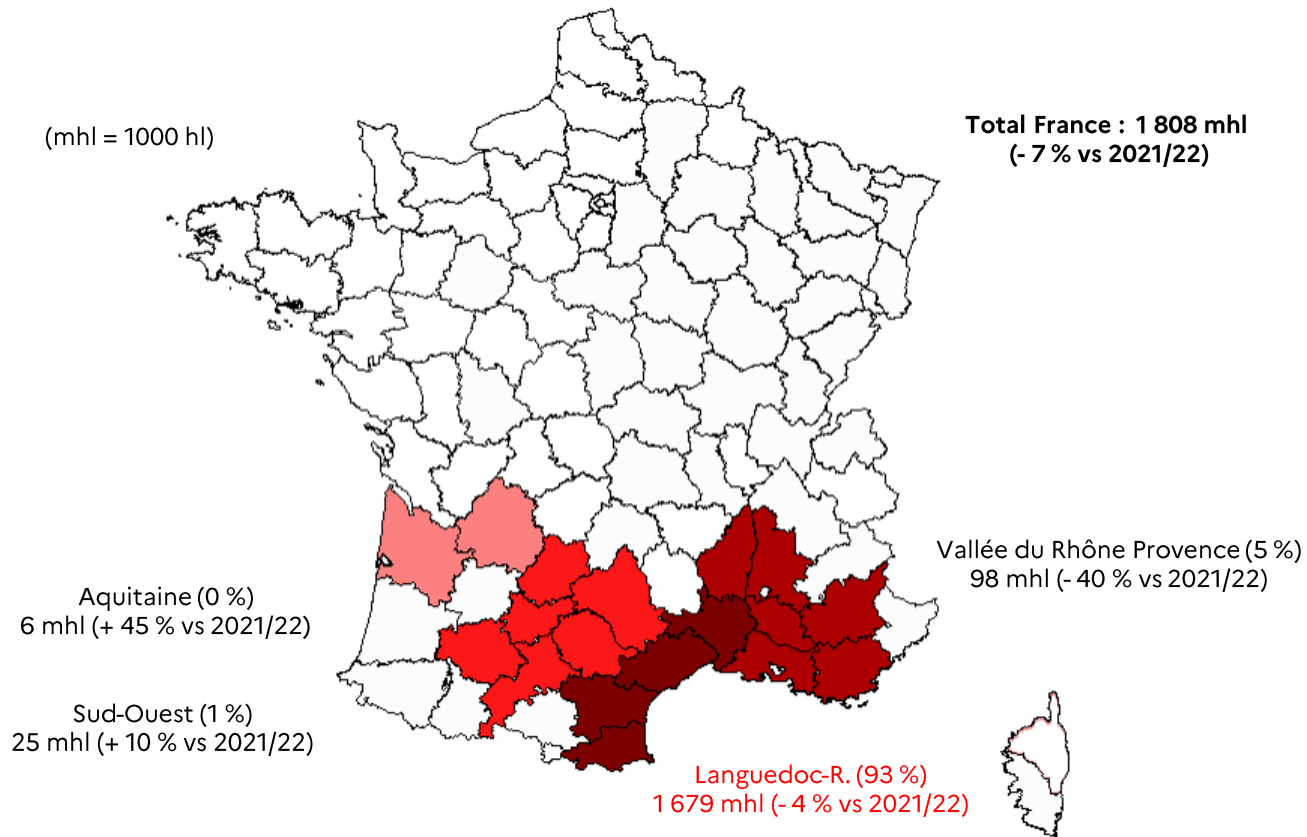


Source : Contrats d'achat FranceAgriMer

Ventes en vrac à 36 semaines de campagne 2022/23 (début avril 2023)

Transactions vrac IGP rouges avec mention de cépage par bassin*

(*) Tous millésimes confondus.



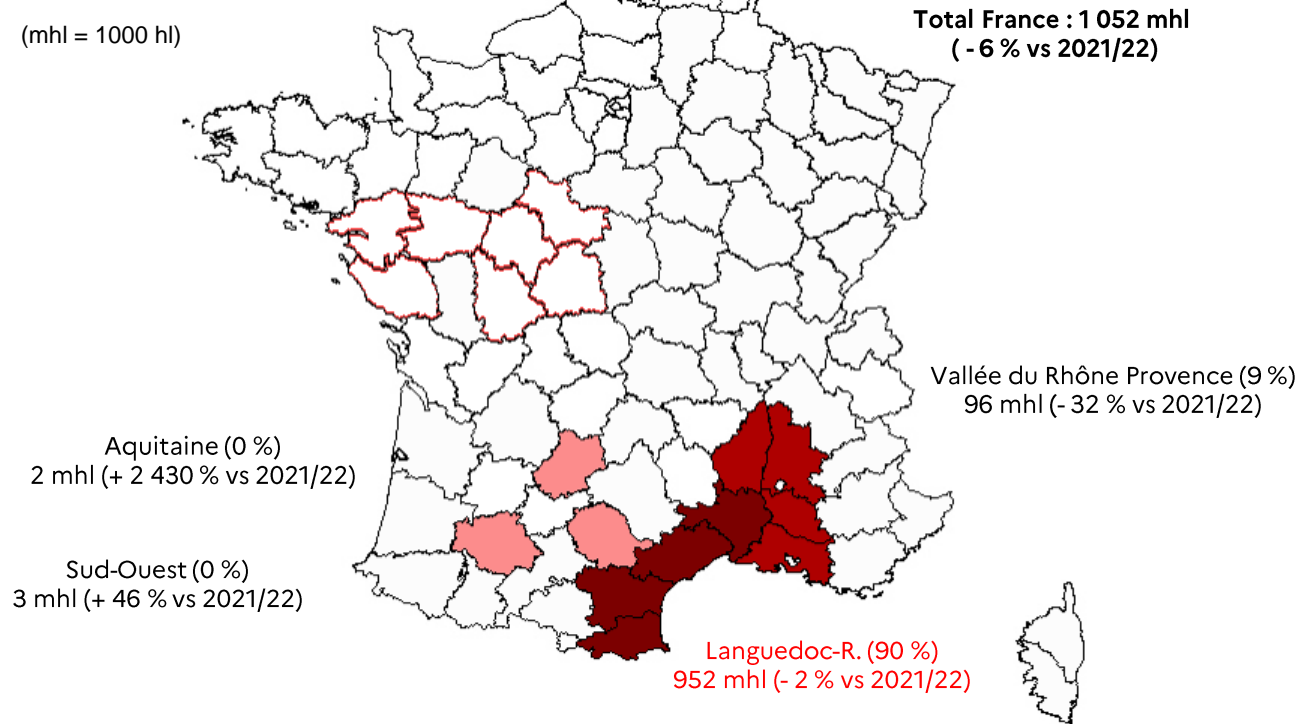
Source : Contrats d'achat FranceAgriMer

Ventes en vrac à 36 semaines de campagne 2022/23 (début avril 2023)

Transactions vrac IGP rosés avec mention de cépage par bassin*

(*) Tous millésimes confondus.

(mhl = 1000 hl)

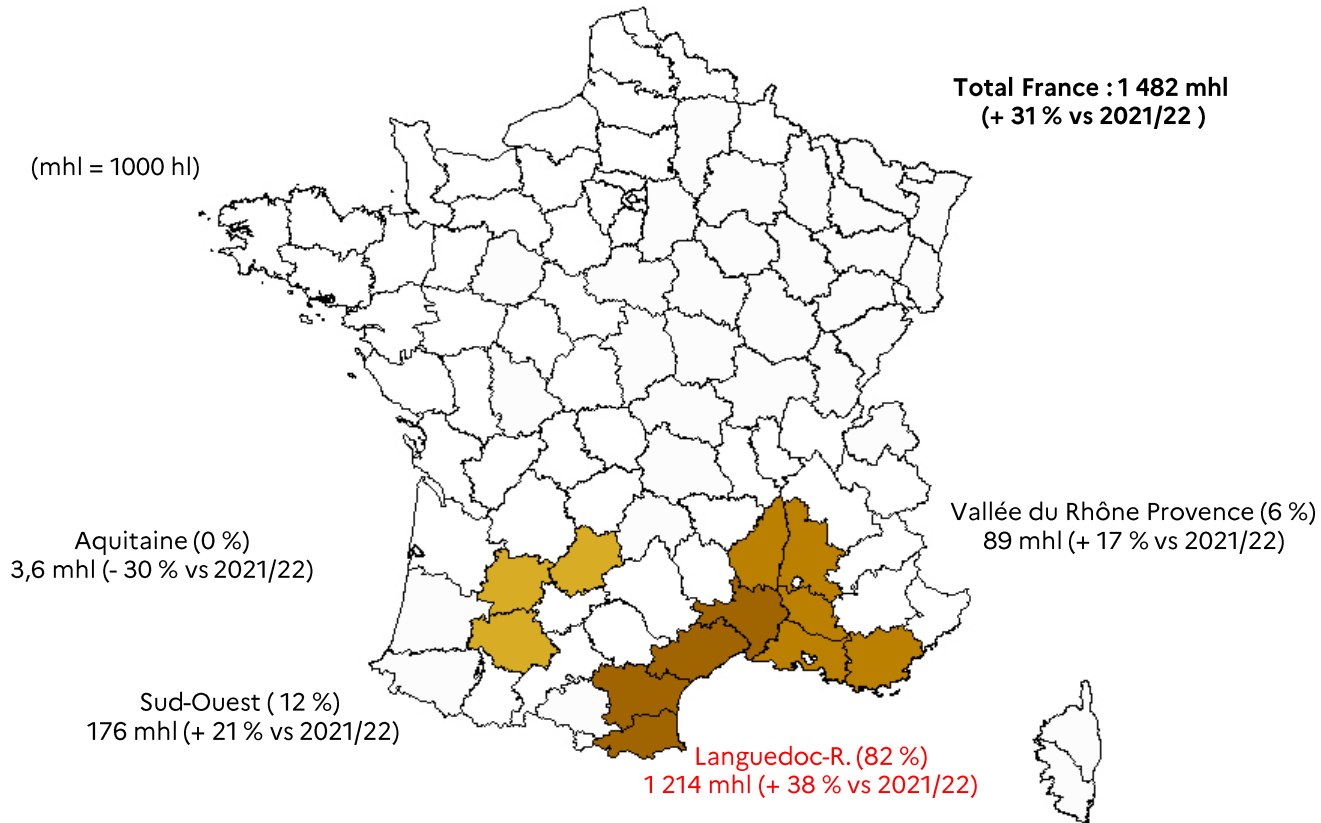


Source : Contrats d'achat FranceAgriMer

Ventes en vrac à 36 semaines de campagne 2022/23 (début avril 2023)

Transactions vrac IGP blancs avec mention de cépage par bassin*

(*) Tous millésimes
confondus.

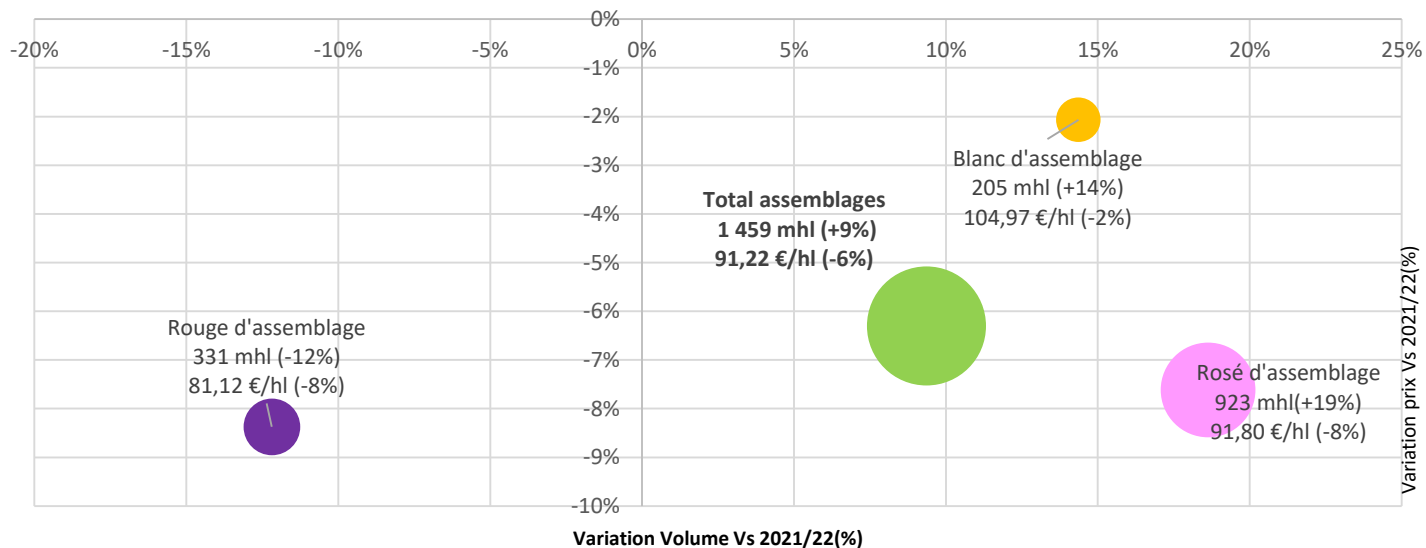


Source : Contrats d'achat FranceAgriMer

Ventes en vrac à 36 semaines de campagne 2022/23 (début avril 2023)

Transaction vrac Vin IGP à 36 semaines de campagne 2022/23 (d'assemblage)

(*) Tous millésimes confondus.



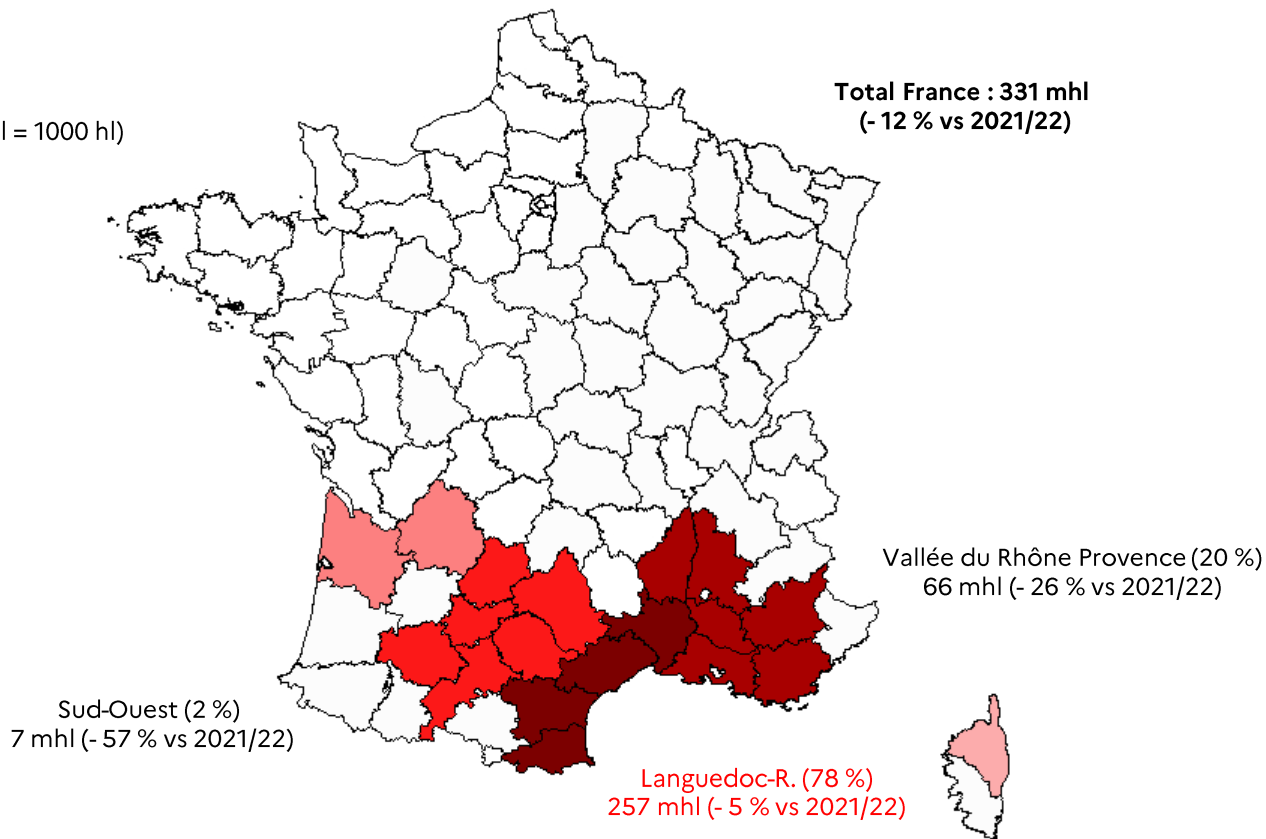
Source : Contrats d'achat FranceAgriMer

Ventes en vrac à 36 semaines de campagne 2022/23 (début avril 2023)

Transactions vrac IGP rouges sans mention de cépage par bassin*

(mhl = 1000 hl)

(* Tous millésimes confondus.



Source : Contrats d'achat FranceAgriMer

Ventes en vrac à 36 semaines de campagne 2022/23 (début avril 2023)

Transactions vrac IGP rosés sans mention de cépage par bassin*

(*) Tous millésimes confondus.

(mhl = 1000 hl)

Total France : 923 mhl
(+ 19 % vs 2021/22)

Aquitaine (0 %)
4 mhl (+ 58 % vs 2021/22)

Sud-Ouest (4 %)
35 mhl (- 1 % vs 2021/22)

Vallée du Rhône Provence (42 %)
390 mhl (+ 26 % vs 2021/22)

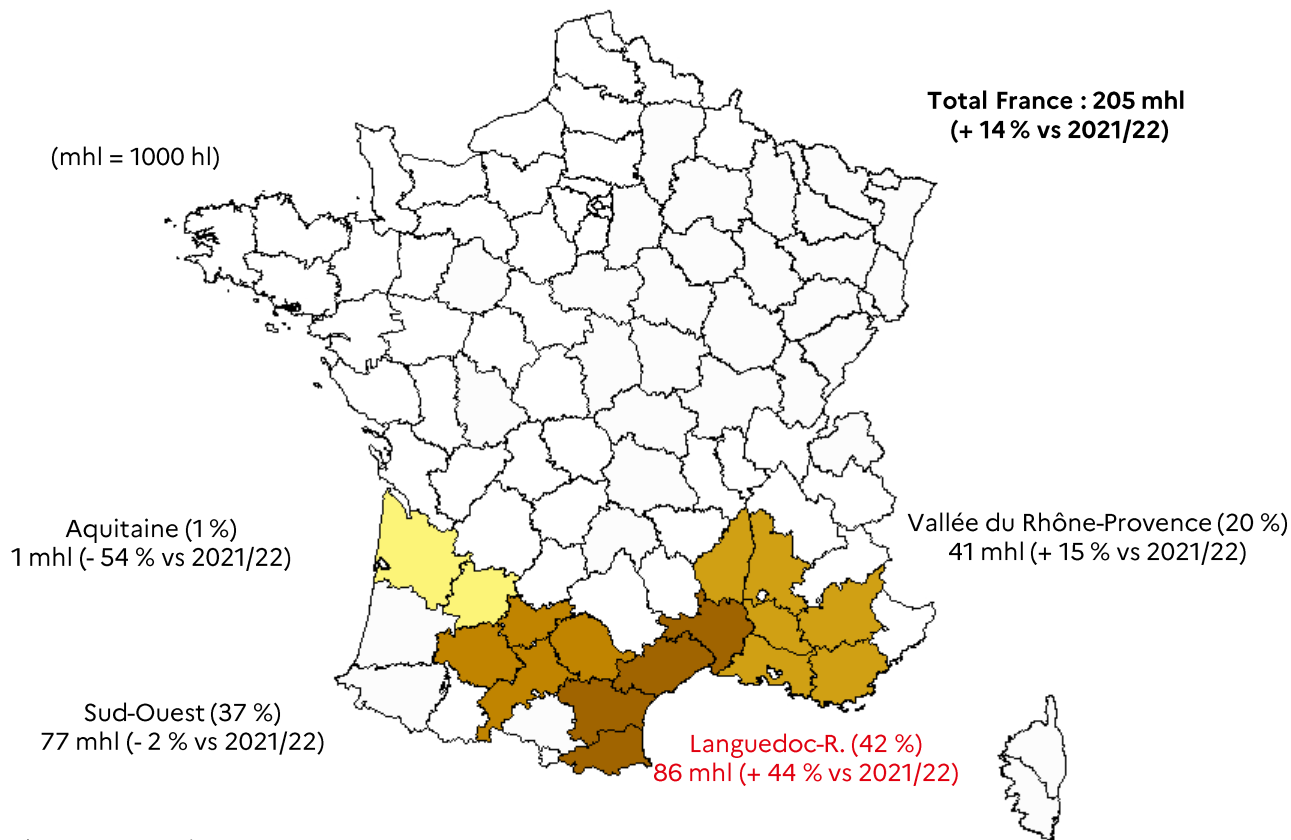
Languedoc-R. (54 %)
494 mhl (+ 15 % vs 2021/22)

Source : Contrats d'achat FranceAgriMer

Ventes en vrac à 36 semaines de campagne 2022/23 (début avril 2023)

Transactions vrac IGP blancs sans mention de cépage par bassin*

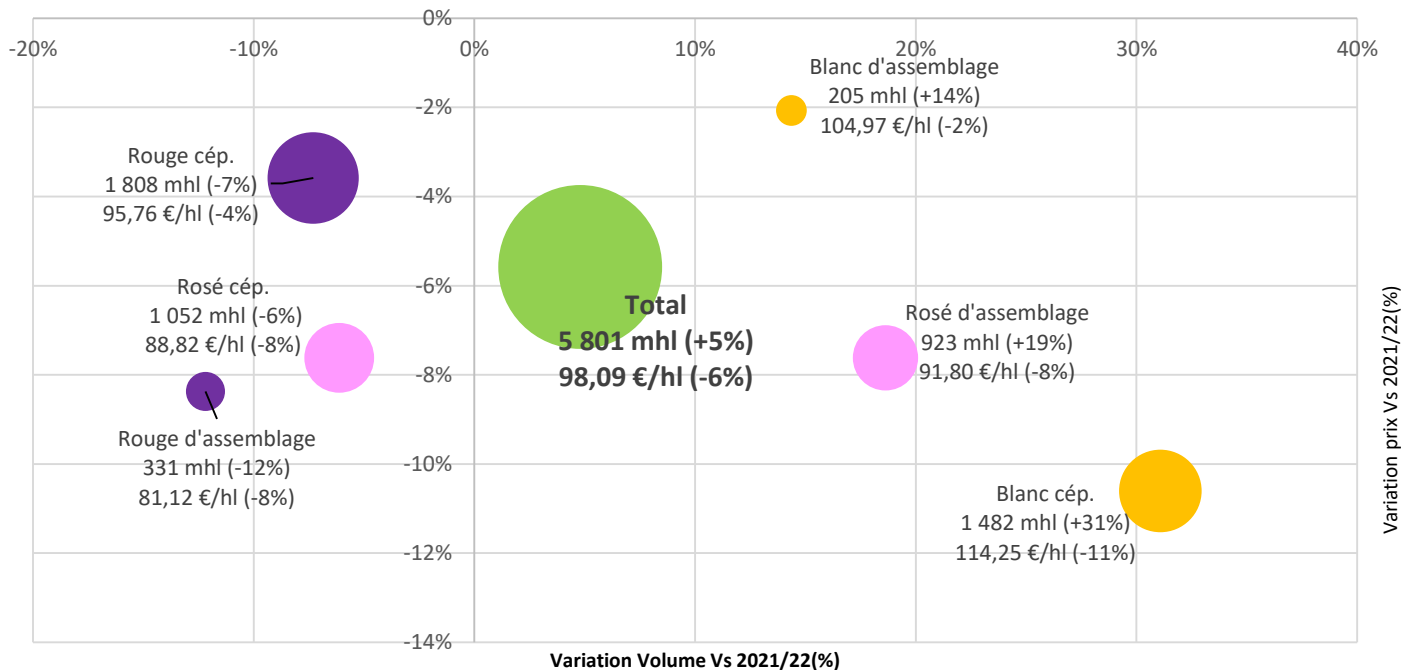
(*) Tous millésimes confondus.



Source : Contrats d'achat FranceAgriMer

Ventes en vrac à 36 semaines de campagne 2022/23 (début avril 2023)

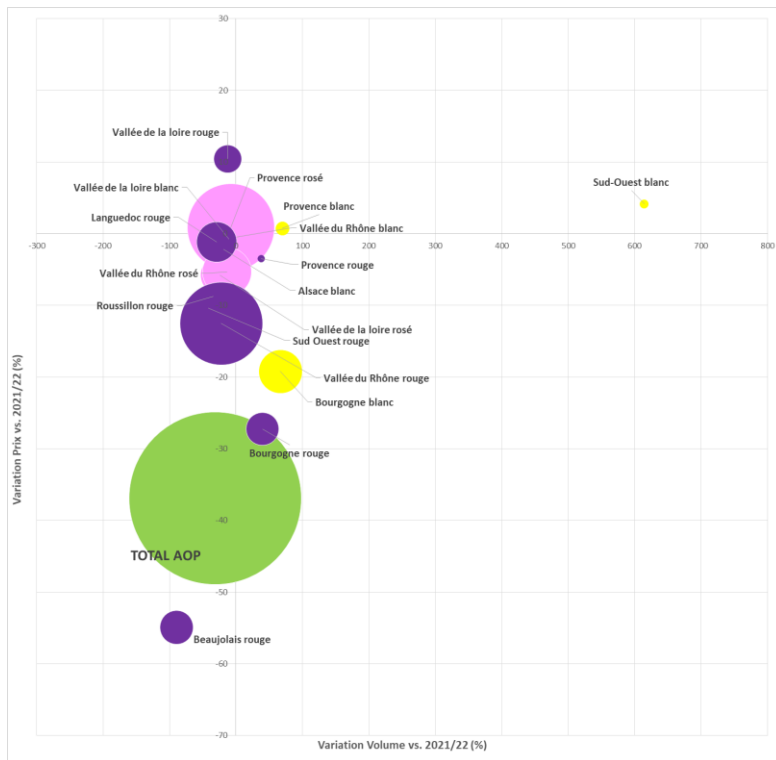
Transaction vrac Vin IGP à 36 semaines de campagne 2022/23 (tous millésimes confondus)



Source : Contrats d'achat FranceAgriMer

Ventes en vrac à 36 semaines de campagne 2022/23 (début avril 2023)

AOP rouges/rosés/blancs en 2022/23 Transactions vrac à la production****



•* Variations en vol. non significatives

•** Sud-ouest *yc. Cahors*

•*** Tous millésimes confondus

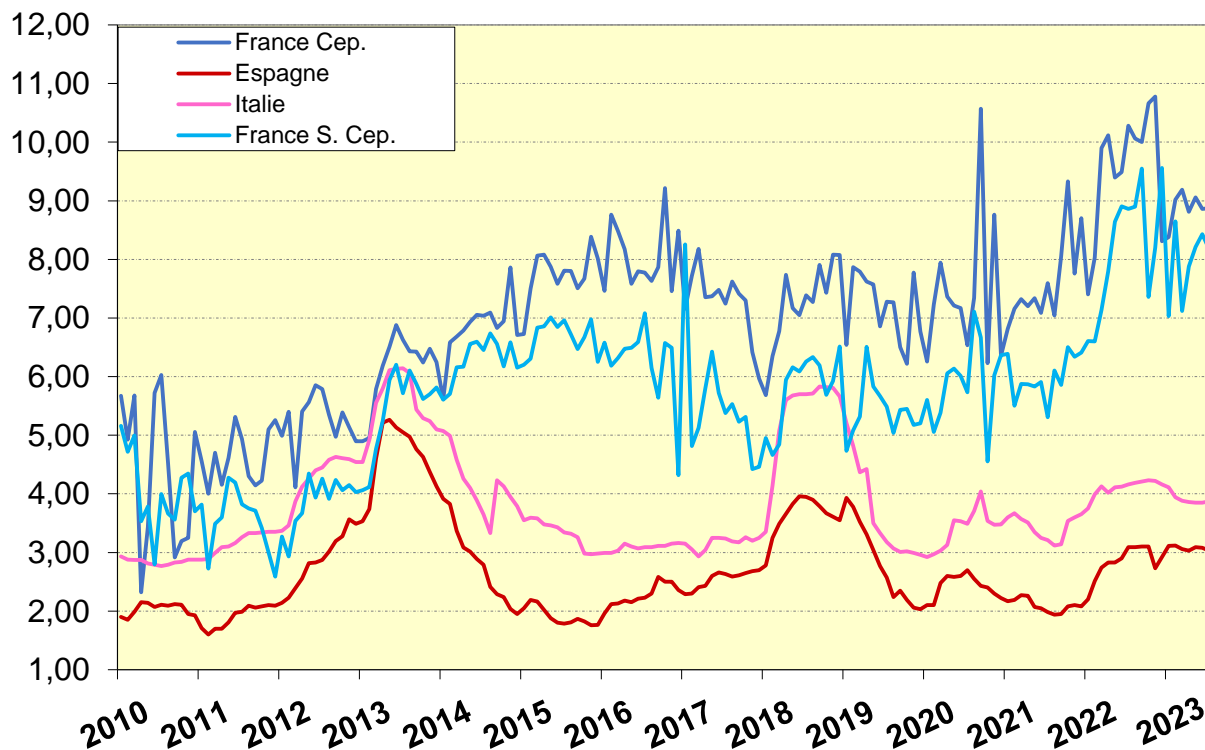
•**** Pas de données sur les AOC de Bordeaux

Source : Organisations interprofessionnelles, Elaboration : FranceAgriMer

Ventes en vrac à 7 mois de campagne
2022/23 (fin janvier 2022)

Prix moyen mensuel des vins sans indication géographique blancs France/Espagne/Italie à fin Mars 2023

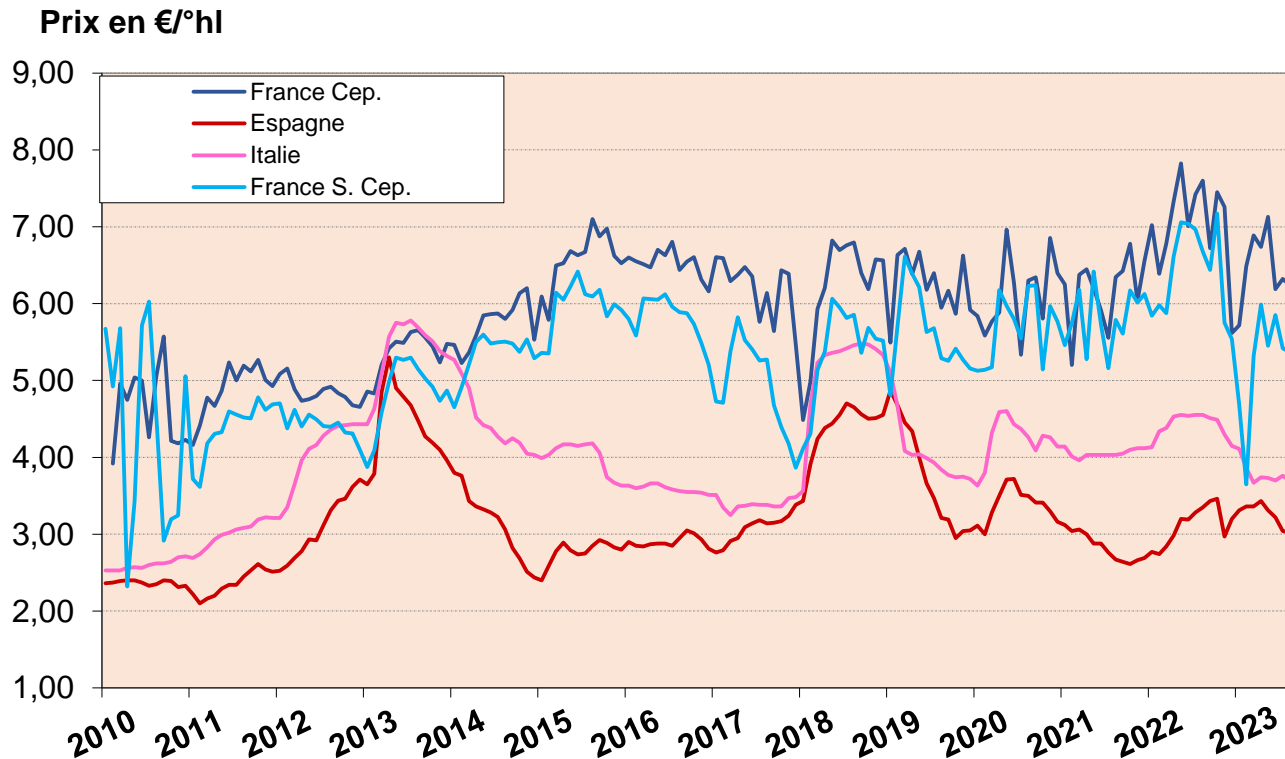
Prix en €/°hl



Sources : Contrats d'achat VSIG Vrac FranceAgriMer, ISMEA,
et moyenne mensuelle FranceAgriMer des cotations de la "Semana Vitivinicola".

À fin mars 2023

Prix moyen mensuel des vins sans indication géographique rouges France / Espagne / Italie à fin Mars 2023



Sources : Contrats d'achat VSIG Vrac FranceAgriMer, ISMEA,
et moyenne mensuelle FranceAgriMer des cotations de la "Semana Vitivinicola".

À fin mars 2023

Évolutions des sorties de chais des récoltants et négociants vinificateurs (novembre 2022 vs novembre 2021)

Sorties de chais (en milliers d'hl)			
	2021/22	2022/23	Var. en %
AOC/AOP	10 220	10 376	+2%
IGP	3 863	3 843	-1%
VDF (SIG)	2 014	2 032	+1%
TOTAL	16 098	16 252	+1%

Source : DGDDI – élaboration FranceAgriMer



**RÉPUBLIQUE
FRANÇAISE**

*Liberté
Égalité
Fraternité*



FranceAgriMer

ÉTABLISSEMENT NATIONAL
DES PRODUITS DE L'AGRICULTURE ET DE LA MER

Direction Marchés Études et Prospective