



**RÉPUBLIQUE
FRANÇAISE**

*Liberté
Égalité
Fraternité*



FranceAgriMer

ÉTABLISSEMENT NATIONAL
DES PRODUITS DE L'AGRICULTURE ET DE LA MER

FILIÈRE LAIT DE BREBIS : INDICATEURS DE CONJONCTURE

Conseil spécialisé Ruminants Lait & Viande
6 juin 2023

Faits marquants

La collecte de lait de brebis stable sur les 6 premiers mois de la campagne 2022-2023

Sur les 6 premiers mois de la campagne 2022-2023, avec 167,1 millions de litres livrés, la collecte de lait de brebis est restée stable. Au niveau régional, avec 124,9 millions de litres de lait livrés (+ 2,6 %), la collecte en Occitanie a compensé le repli de la collecte en Nouvelle-Aquitaine et en Corse. Dans le même temps, la collecte de lait de brebis biologique a légèrement augmenté. Sur 6 mois, les fabrications de fromages se sont repliées (- 1,7 %) avec une baisse particulièrement marquée pour l'Ossau-Iraty.

Une consommation de fromages de brebis qui a décroché

Dans un contexte inflationniste qui tend à perdurer début 2023, la consommation de fromages de brebis a nettement reculé par rapport à 2022 (- 11,9 %). Cette baisse est plus marquée comparée à 2019 (- 15,4 %).

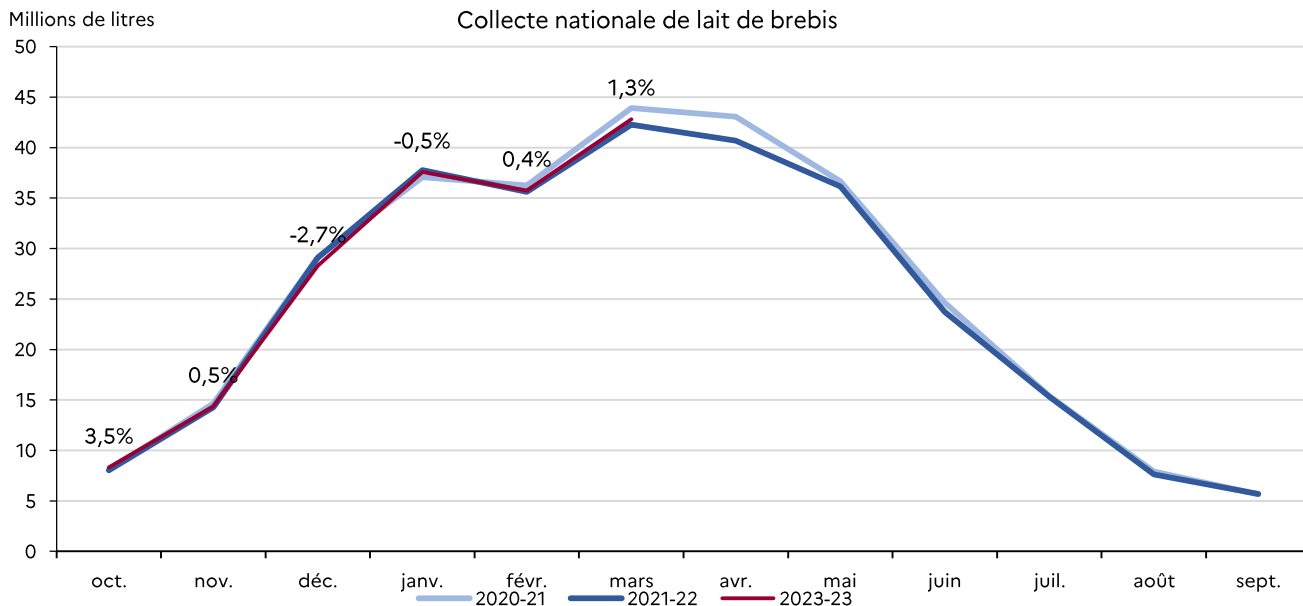
Stabilisation des coûts de production

Toujours à un niveau élevé, l'IPAMPA lait de brebis a légèrement baissé (- 0,9 %) en mars 2023, par rapport à janvier 2023. L'Ipampa lait de brebis reste supérieur de 4,4 % à son niveau déjà élevé de mars 2022.

COLLECTE NATIONALE DE LAIT DE BREBIS

Avec 167,1 millions litres de lait, la collecte de lait de brebis est restée stable sur les 6 premiers mois de la campagne 2022-2023.

Après un bon démarrage de la campagne, la collecte s'était ralentie depuis décembre avant de repartir en hausse à partir de février et d'atteindre un pic de collecte en mars légèrement supérieur à mars 2022.

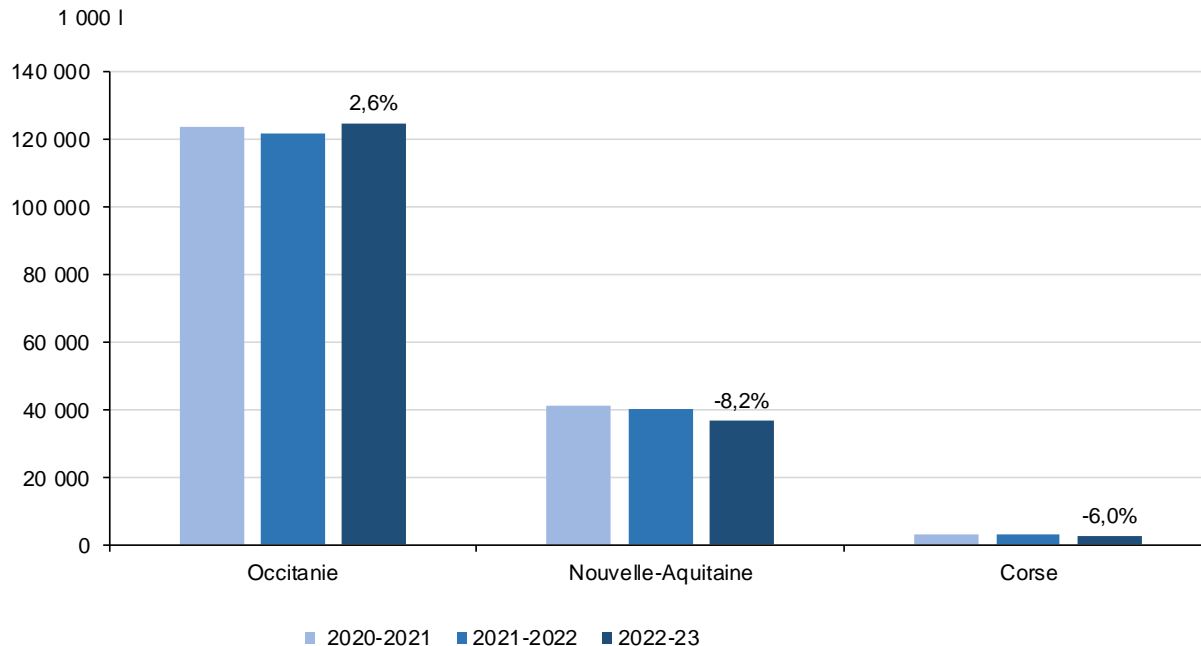


Source : FranceAgriMer d'après enquête mensuelle laitière SSP - FranceAgriMer

COLLECTE DE LAIT DE BREBIS PAR RÉGION

La collecte nationale s'est maintenue grâce à l'augmentation des livraisons en Occitanie. En revanche, la collecte s'est repliée en Nouvelle-Aquitaine et en Corse.

Collecte de lait de brebis par région



Source : FranceAgriMer d'après enquête mensuelle laitière SSP - FranceAgriMer

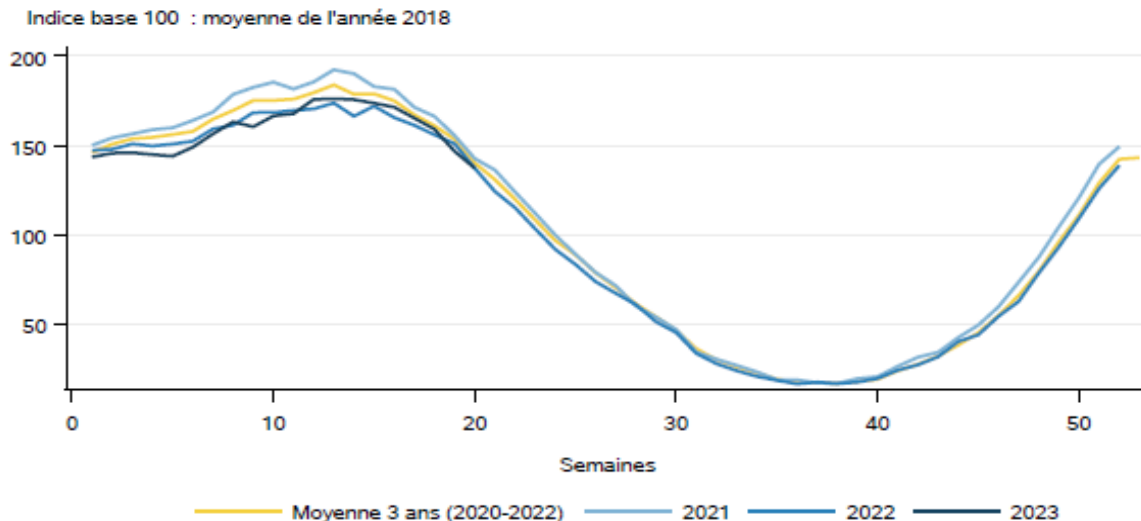
La collecte cumulée de lait de brebis est stable en semaine 20 de l'année 2023.

Semaine n°20, du 15/05/2023 au 21/05/2023

Évolution cumul (2023/2022) : -0,35%

Évolution S20 (2023/2022) : 0,06%

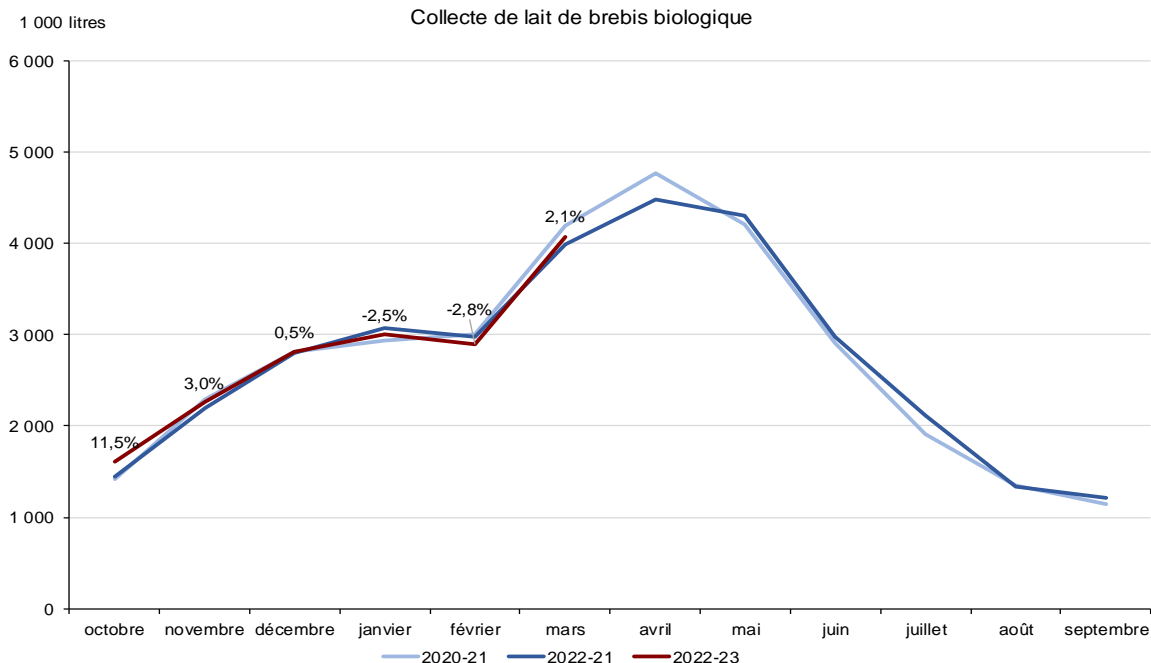
Volume collecte lait de brebis



Source : FranceAgriMer

COLLECTE DE LAIT DE BREBIS BIOLOGIQUE

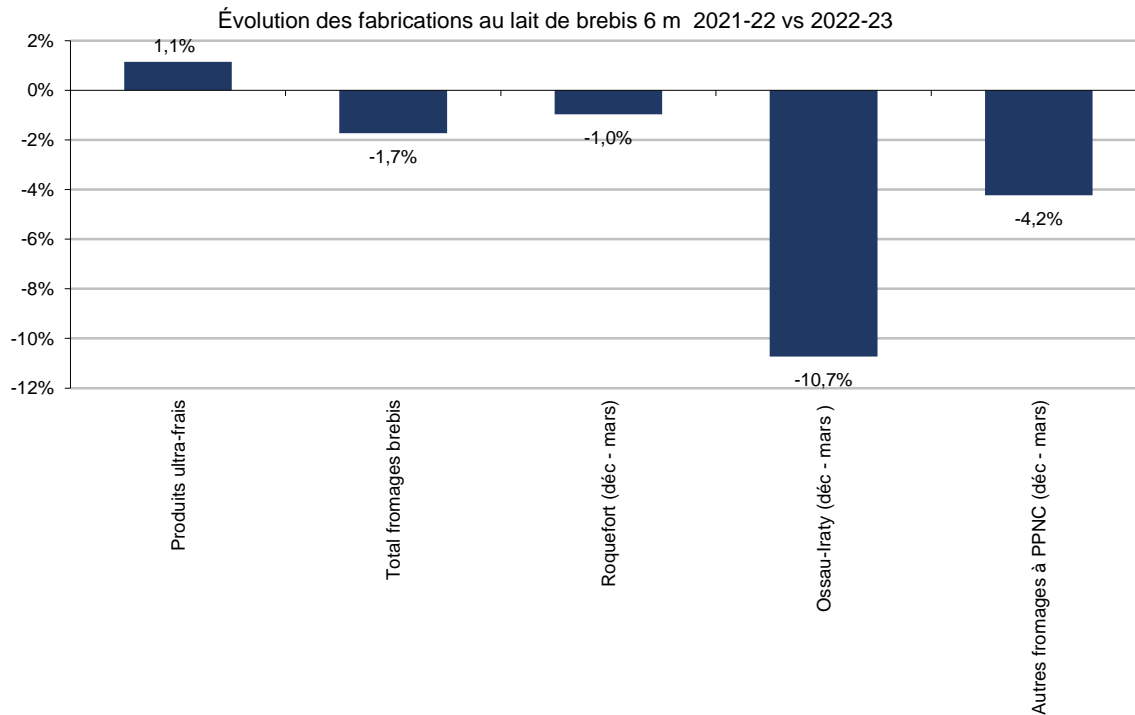
Avec 16,7 millions de litres cumulés sur 6 mois de la campagne 2022-2023, la collecte de lait de brebis biologique a augmenté de 1 % par rapport à la campagne 2021-2022.



Source : FranceAgriMer d'après enquête mensuelle laitière SSP - FranceAgriMer

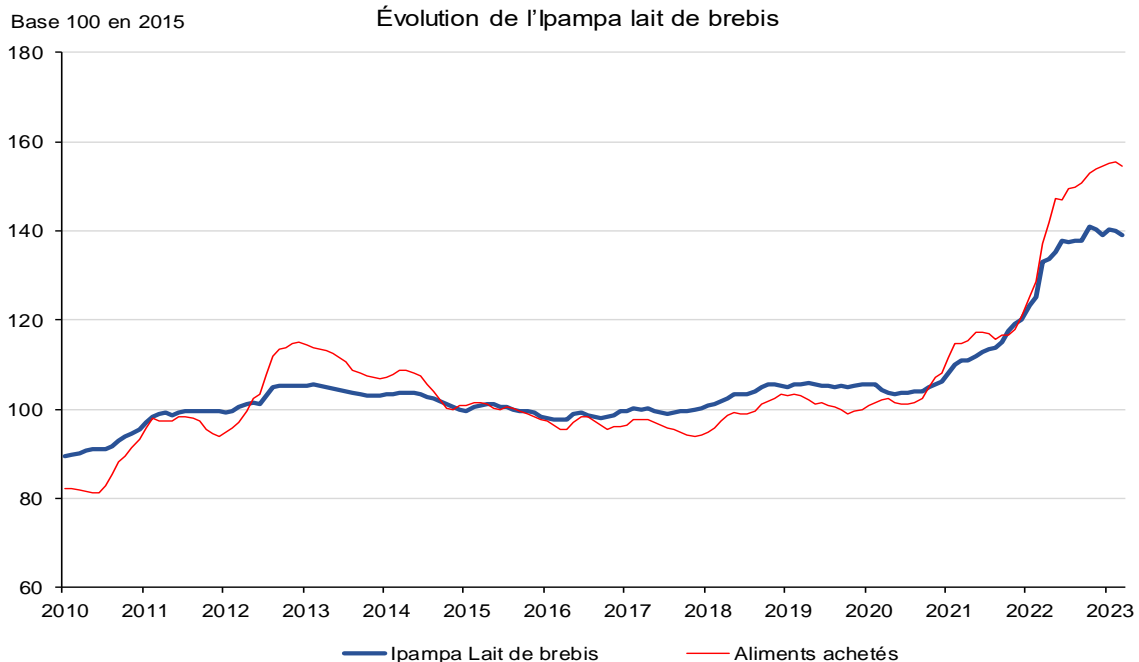
FABRICATIONS DE PRODUITS AU LAIT DE BREBIS

Sur 6 mois de la campagne 2022-2023, les fabrications de fromages de brebis ont été en légère diminution, tandis que celles d'ultra-frais ont augmenté.



Source : FranceAgriMer d'après enquête mensuelle laitière SSP - FranceAgriMer

En mars 2023, l'IPAMPA lait de brebis a reculé de 0,9 % par rapport au mois de janvier, et est resté supérieur de 4,4 % à son niveau de 2022. Depuis janvier 2023, l'indice aliment acheté s'est replié de 0,5 % et celui du poste énergie de 3,7 %.



Source : FranceAgriMer d'après Idele



**RÉPUBLIQUE
FRANÇAISE**

*Liberté
Égalité
Fraternité*

Contact

Ali DRIDI
ali.dridi@franceagrimer.fr



FranceAgriMer

ÉTABLISSEMENT NATIONAL
DES PRODUITS DE L'AGRICULTURE ET DE LA MER