


CONJONCTURE LAIT DE VACHE



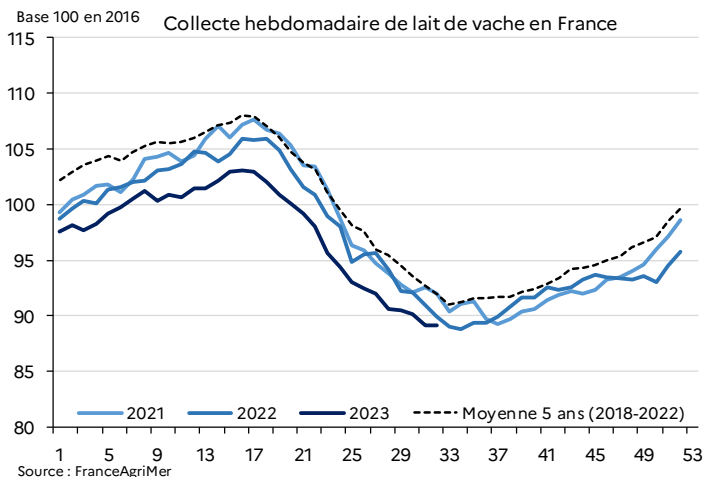
Note de conjoncture mensuelle Filière Lait de vache

>>> Août 2023

Points-clés

- Au mois de juin 2023, la **collecte de lait de vache française s'est établie à 1,88 milliard de litres**, un volume en repli de 2,9 % par rapport à juin 2022.
- Le **prix standard 38/32 du lait conventionnel** était de **430,8 €/1 000 l** au mois de juin 2023, en hausse de 6,1 € par rapport à juin 2022 mais en baisse de 2,8 € par rapport à mai 2023.

En France, la collecte a de nouveau reculé au mois de juin, tandis que la baisse du prix du lait s'est atténuée

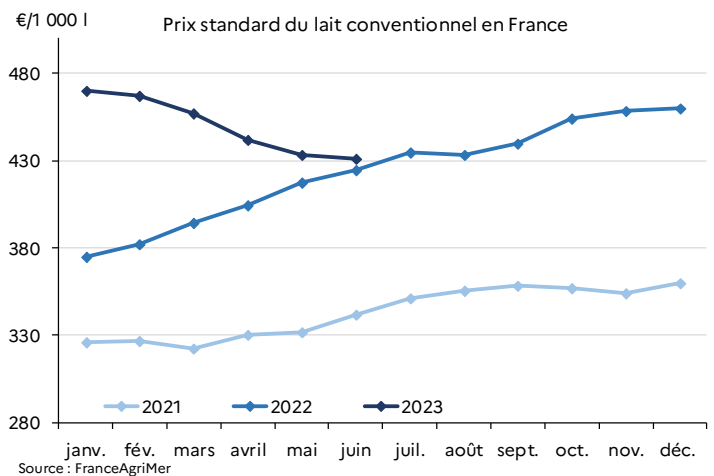


En juin 2023, 1,88 milliard de litres de lait ont été collectés. Déjà en repli au début d'année, la baisse des volumes a été plus marquée en mai (- 3,2 %) et en juin (- 2,9 %) que sur les 4 premiers mois de l'année 2023 (- 1,8 %/4 mois 2022). La collecte de lait conventionnel est restée la moins touchée par le recul (- 1,0 % en mai et - 1,3 % en juin), de part un probable report d'une partie des volumes des collectes de lait d'autres qualités. Au niveau régional, la Normandie est la seule région à maintenir ses volumes. La collecte a reculé dans toutes les autres régions.

Une amélioration globale des taux a été constatée sur tout le premier semestre 2023 par rapport au 1^{er} semestre 2022. Ainsi, sur 6 mois, si les volumes ont diminué de 2,2 %, la collecte en MSU n'a reculé que de 0,7 %. Au mois de juin, la baisse de la MSU collectée a été de 1,7 %. Les fabrications de poudres et de beurre en ont été les principales affectées. En parallèle, les quantités produites de fromages ont grossi de 1,4 % par rapport à juin 2022, celles de crème ont augmenté de 4,8 % et celles de yaourts de 1,2 %.

Le prix standard du lait conventionnel s'est établi à 430,8 €/1 000 l au mois de juin 2023, soit 2,8 € de baisse par rapport au prix de mai 2023. Il rejoint ainsi quasiment son niveau de juin 2022. Le prix standard du lait biologique a été de 459,5 €/1 000 l (+ 28,4 € par rapport à juin 2022).

En parallèle, le léger reflux des charges en élevage s'est confirmé : au mois de juin, l'ipampa lait de vache a été de 133,0, soit 1,3 point de moins qu'en mai 2023 et 3,6 points de moins qu'en juin 2022. La marge MILC s'est quant à elle établie à 136,5 €/1 000 l (- 1,96 € par rapport au mois de mai 2023).



Sur le marché intérieur, **la consommation des ménages français à leur domicile principal est restée mitigée en juin.** Les achats de crème ont été dynamiques, de même que les beurres allégés, mais les quantités achetées de fromages sont restées légèrement en deçà du niveau de juin 2022 (- 0,5 %). Les achats de lait et d'ultra-frais ont quant à eux plus nettement reculé (- 2,4 et - 2,2 %).

Par ailleurs, **les exportations françaises ont plutôt été en hausse au mois de juin 2023** par rapport à juin 2022 : les envois de fromages ont été en hausse de 0,5 % et ceux de poudre maigre de 15,6 %. Les volumes de poudre infantile exportés ont grossi de 9,3 % et ceux de lactosérum de 26,9 %.

Dans l'UE 27, les volumes allemands et néerlandais ne suffisent plus à tirer la collecte totale

Au niveau européen, la collecte a retrouvé son niveau de 2022 au mois de juin. Elle a été pénalisée par les volumes français et italiens, ainsi que, dans une moindre mesure, par les volumes irlandais. Les fabrications européennes ont été en hausse, à l'exception des poudres maigre et grasse. Les laits conditionnés se sont également légèrement repliés.

Le prix moyen du lait dans l'UE27 était de 470,6 €/1 000 l au mois de juin 2023, soit 11,6 € de moins qu'au mois de mai 2023. La chute du prix du lait a ainsi été moins forte que sur le début d'année. Au mois de juin 2023, le prix du lait européen se situait 10,2 % en dessous de son niveau de juin 2022. En Allemagne, le prix moyen du lait était de 426,6 €/1 000 l (- 19,7 %/juin 2022) et aux Pays-Bas, il était de 445,5 €/1 000 l ; le prix moyen n'est pas encore repassé sous son niveau de 2022 dans un certain nombre de pays : en France, mais également en Espagne ou en Italie.

Les prix européens du beurre sont restés plutôt stables ; la cotation s'est établie à 4 538 €/t en semaine 33, en revanche, **les prix de la poudre maigre ont perdu environ 200 €/t depuis juin, pour atteindre 2 275 €/t en semaine 33.**

En Allemagne, la reprise de la consommation des ménages s'est confirmée en juin pour le fromage et le beurre, avec des hausses des ventes respectivement de 6,0 et 3,4 %. Les volumes de crème vendus ont aussi été en hausse en juin (+ 2,5 %).

Au niveau mondial, la collecte aussi ne progresse plus

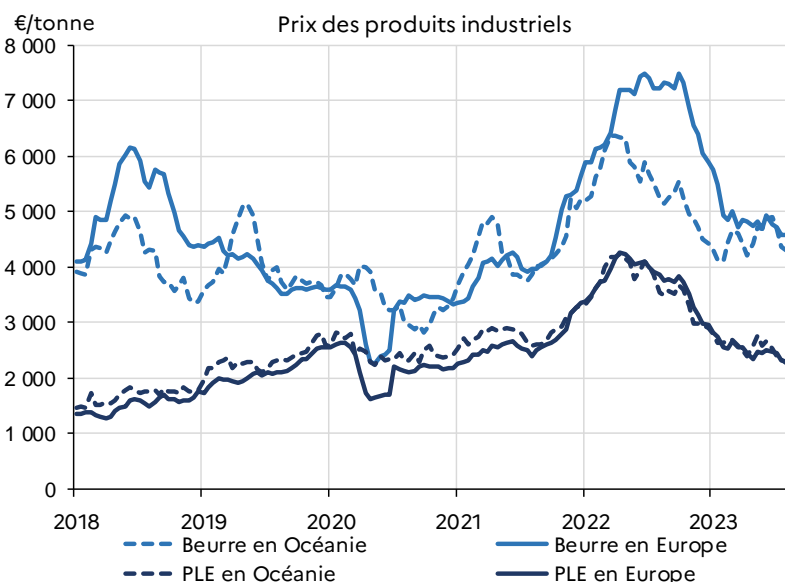
La collecte cumulée des principaux exportateurs a également stagné en juin. Sur 6 mois, sa progression n'est plus que de 0,6 % alors que les volumes étaient en hausse de 1,0 % en janvier et en février. En plein creux saisonnier, la collecte néozélandaise a fini par repasser sous son niveau de 2022 (- 1,7 %). Les volumes américains et européens ont stagné en juin, tandis que les litrages ont diminué en Argentine (- 0,9 %) et en Australie (- 8,8 %). Malgré l'arrêt de la hausse de la production aux États-Unis, les fabrications de poudre maigre y ont augmenté (+ 8,0 %), de même que celles de beurre (+ 2,3 %).

Les échanges mondiaux sont restés marqués par la modération des importations chinoises. Les arrivées de poudre grasse en Chine ont pour le deuxième mois consécutif été en hausse, mais toujours à une période où les volumes sont faibles.

Les envois néo-zélandais sont restés orientés à la hausse : + 24,3 % pour la poudre grasse, avec toujours des envois renforcés vers l'Algérie et une légère reprise vers la Chine, mais également + 32,2 % pour le beurre, + 69,9 % pour la poudre maigre et + 49,2 % pour les fromages. À l'inverse, les exportations américaines sont restées en retrait.

Alors que les prix du beurre industriel se sont maintenus en Europe, la cotation océanienne a perdu plus de 500 €/t entre les semaines 25 et 33, pour s'établir à 4 382 €/t.

Pour la poudre maigre, la tendance océanienne a également été à la baisse, de manière plus marquée qu'en Europe. En effet, à 2 262 €/t en semaine 33, la cotation de la poudre maigre a perdu 279 €/t depuis la semaine 25.



Source: FranceAgriMer d'après USDA