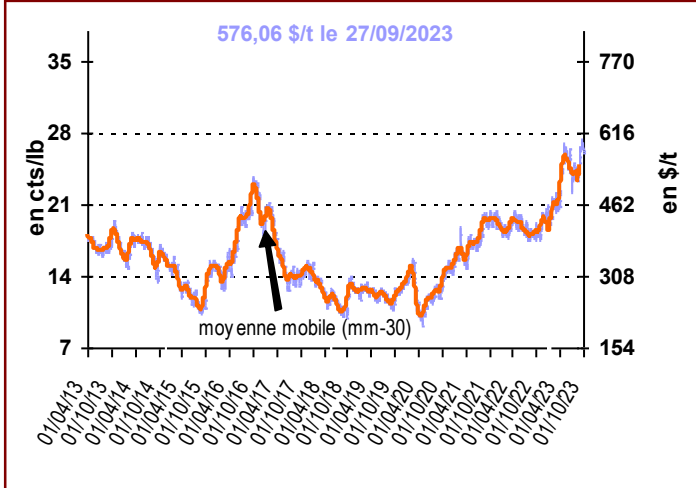


info SUCRE

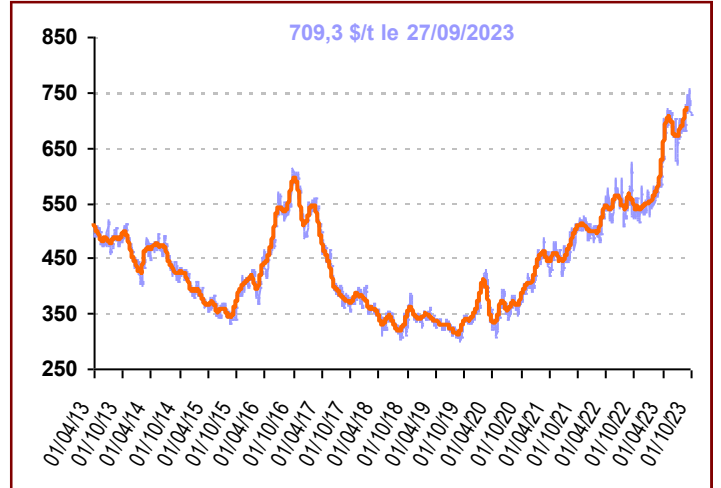
Marché mondial



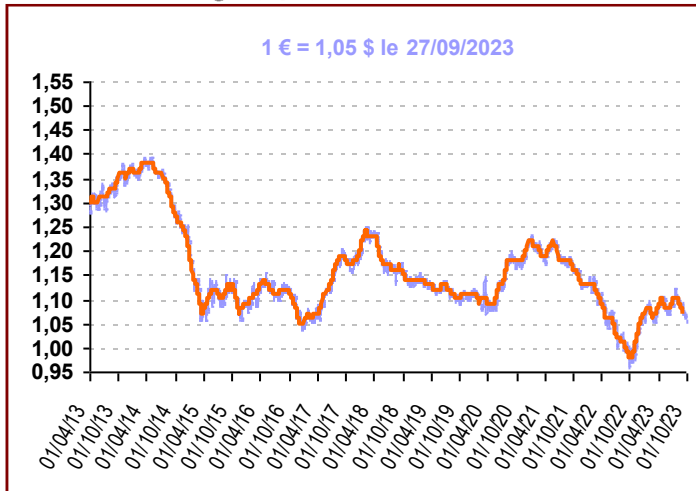
Cours du sucre brut (NY n°11)



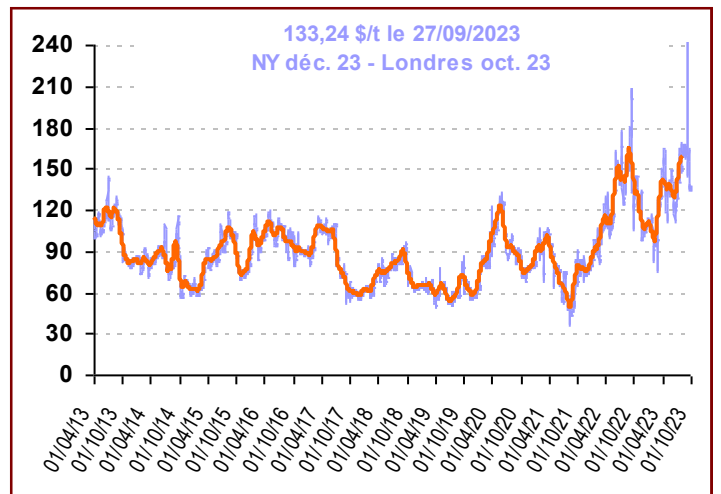
Cours du sucre blanc (Londres n°5) 1^{er} Terme



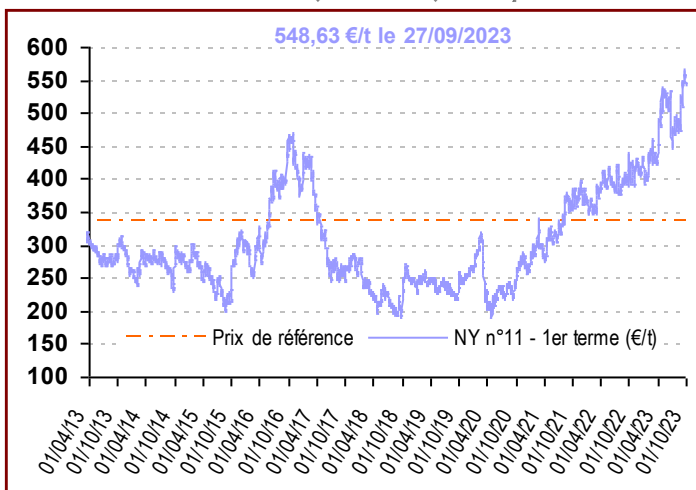
Taux de change (€/€)



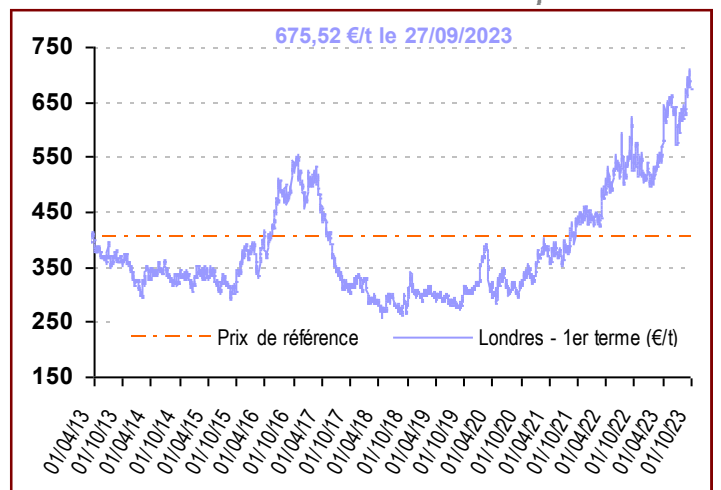
Prime de blanc (\$/t)



Cours du sucre brut (NY n°11) en €/t



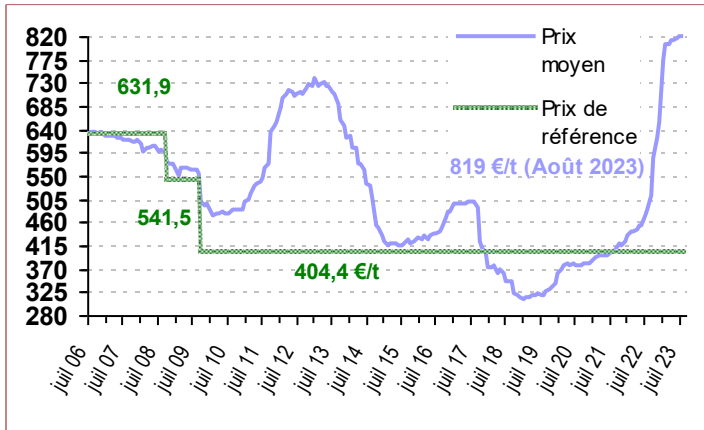
Cours du sucre blanc à Londres en €/t



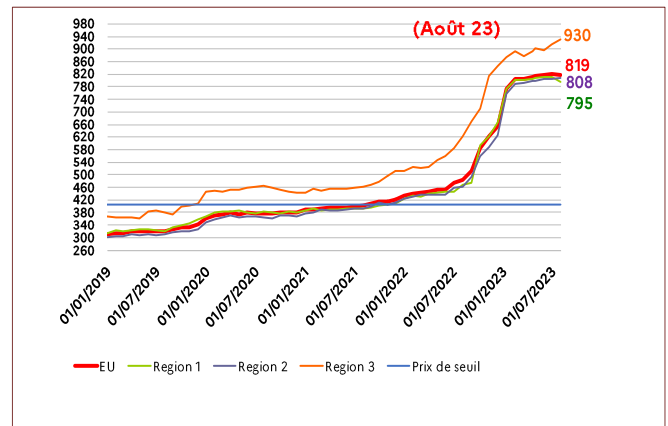
info SUCRE



Prix du sucre dans l'UE (€/t) *



Prix du sucre dans l'UE par régions (€/t)



* Prix de vente du sucre du quota jusqu'au 30/09/17

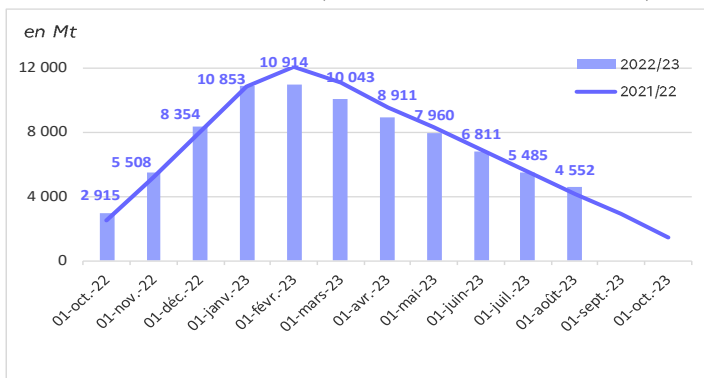
Certificats délivrés (Octobre 2023)

en tonnes	Contingents (tel quel)	2022/23 (equivalent blanc)
CXL	690 770	259 575,2
Australie	9 925	0,0
DD = 98€/t Brésil	285 654	0,0
Cuba	68 969	0,0
DD = 11€/t Brésil	54 028	0,0
Erga Omnes	260 390	253 880,3
India	5 841	5 695,0
DD = 54€/t Brésil	5 963	0,0
Balkans	202 210	8 240,0
Albanie	1 000	0,0
Bosnie Herzegovine	13 210	0,0
Serbie ou Kosovo	181 000	8 240,0
FROM (Macédoine)	7 000	0,0

Certificats ACP & PMA : Camp 2022/23

en tonnes de sucre blanc	Certificats délivrés au 26/09/2023
PMA non ACP	134 329,0
PMA – ACP	15 663,0
ACP – non PMA	381 918,0
Afrique centrale	
Afrique Occidentale	0,0
SADC	88 324,0
EAC	0,0
ESA	137 473,0
Pacifique	36 529,0
Cariforum	94 598,0
Total ACP	397 581,0
Total ACP+ PMA non ACP	531 910,0

Stocks de sucre (fabricants + raffineurs)



en tonnes	Contingents (tel quel)	2023 (au 26/09/2023)
Moldavie		0,0
Ukraine sucre		0,0
Ukraine glucose		0,0
Total	319 800	407 987
South Africa	28 600	139 615,4
Pérou	80 600	10 771,0
Colombie	195 000	58 324,1
Amérique centrale	15 600	178 284,8
Panama		1 986,6
Ecuador		1 403,5
Vietnam		17 601,1

Directrice de la publication : Christine Avelin / Rédaction : direction Marchés, études et prospective

12 rue Henri Rol-Tanguy - TSA 20002 / 93555 MONTREUIL Cedex
Tél. : 01 73 30 30 00 - www.franceagrimer.fr

FranceAgriMer
@FranceAgriMerFR