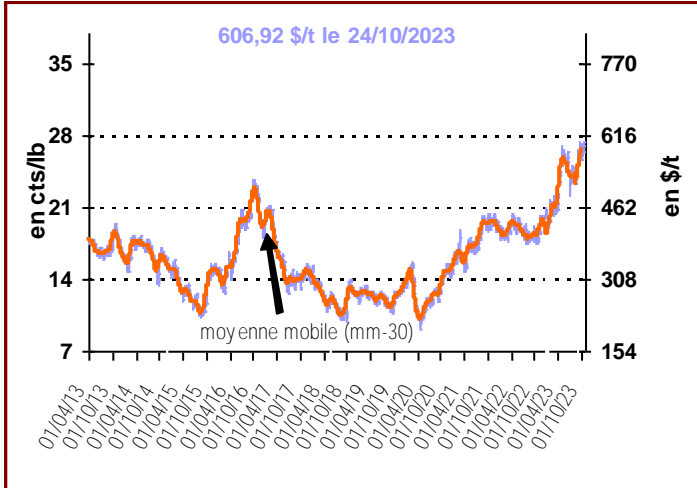


# info SUCRE

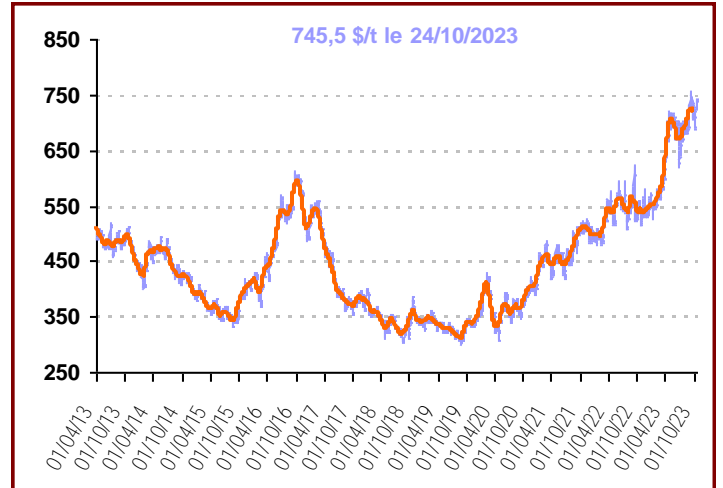
Marché mondial



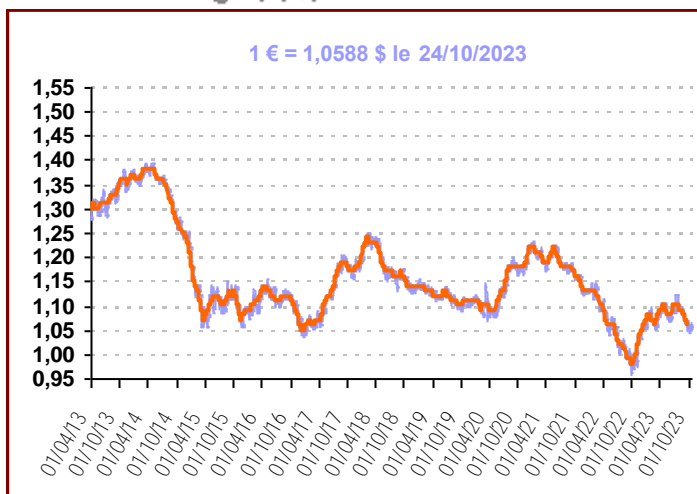
Cours du sucre brut (NY n°11)



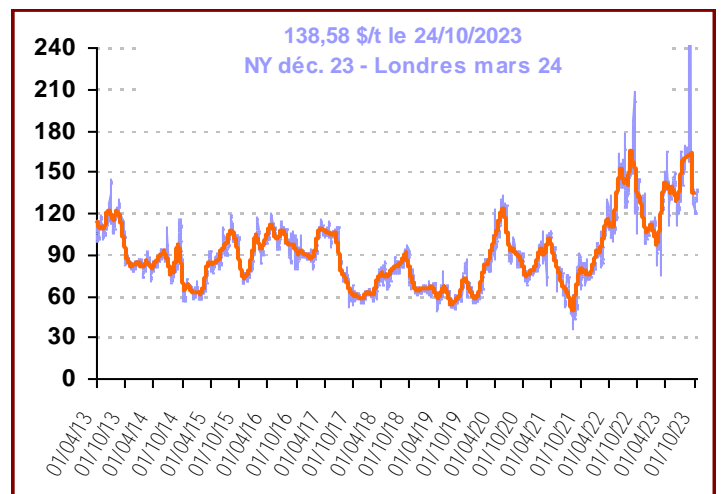
Cours du sucre blanc (Londres n°5) 1<sup>er</sup> Terme



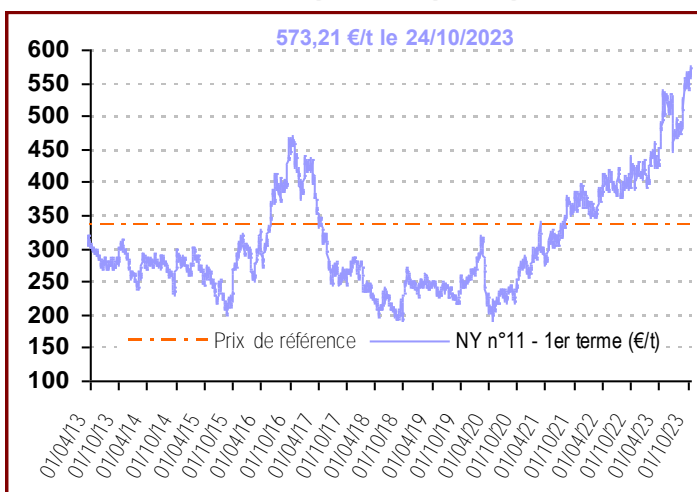
Taux de change (€/€)



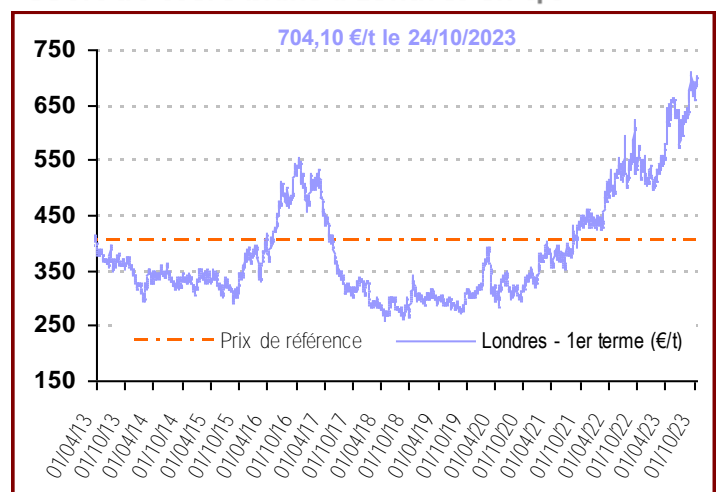
Prime de blanc (\$/t)



Cours du sucre brut (NY n°11) en €/t



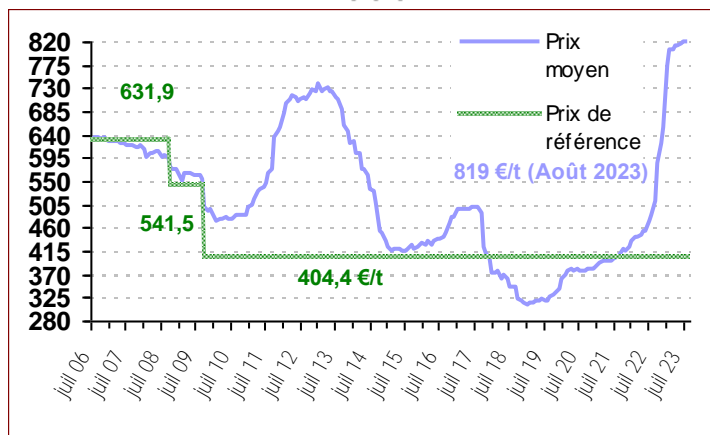
Cours du sucre blanc à Londres en €/t



# info SUCRE



## Prix du sucre dans l'UE (€/t) \*

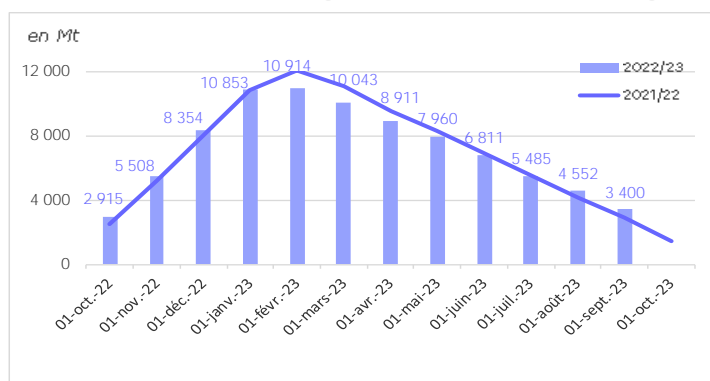


\* Prix de vente du sucre du quota jusqu'au 30/09/17

## Certificats délivrés (Octobre 2023)

en tonnes	Contingents (tel quel)	2023/24 (équivalent blanc)
<b>CXL</b>	<b>690 770</b>	<b>259 575,2</b>
Australie	9 925	0,0
DD = 98€/t Brésil	285 654	0,0
Cuba	68 969	0,0
DD = 11€/t Brésil	54 028	0,0
Erga Omnes	260 390	253 880,3
India	5 841	5 695,0
DD = 54€/t Brésil	5 963	0,0
<b>Balkans</b>	<b>202 210</b>	<b>14 907</b>
Albanie	1 000	0,0
Bosnie Herzégovine	13 210	0,0
Serbie ou Kosovo	181 000	14 907,0
FROM (Macédoine)	7 000	0,0

## Stocks de sucre (fabricants + raffineurs)



## Certificats ACP & PMA : Camp 2023/24

en tonnes de sucre blanc	Certificats délivrés au 21/10/2023
<b>PMA non ACP</b>	<b>4 026,0</b>
<b>PMA – ACP</b>	<b>1 409,0</b>
<b>ACP – non PMA</b>	<b>49 009,0</b>
Afrique centrale	
Afrique Occidentale	0,0
SADC	4 980,0
EAC	0,0
ESA	7 087,0
Pacifique	36 300,0
Cariforum	642,0
<b>Total ACP</b>	<b>50 418,0</b>
<b>Total ACP+ PMA non ACP</b>	<b>54 444,0</b>

## Certificats ACP & PMA : Camp 2022/23

en tonnes de sucre blanc	Certificats délivrés au 30/09/2023
<b>PMA non ACP</b>	<b>140 207,0</b>
<b>PMA – ACP</b>	<b>16 339,0</b>
<b>ACP – non PMA</b>	<b>386 987,0</b>
Afrique centrale	
Afrique Occidentale	0,0
SADC	88 830,0
EAC	0,0
ESA	141 635,0
Pacifique	36 529,0
Cariforum	94 999,0
<b>Total ACP</b>	<b>403 326,0</b>
<b>Total ACP+ PMA non ACP</b>	<b>543 533,0</b>

en tonnes	Contingents (tel quel)	2023 (au 23/10/2023)
Moldavie		0,0
Ukraine sucre		0,0
Ukraine glucose		0,0
<b>Total</b>	<b>384 000</b>	<b>418 852,5</b>
South Africa	28 600	139 615,4
Pérou	80 600	10 845,0
Colombie	195 000	65 188,0
Amérique centrale	15 600	181 017,0
Panama	15 600	2 979,0
Ecuador	28 600	1 607,0
Vietnam	20 000	17 601,1

Directrice de la publication : Christine Avelin / Rédaction : direction Marchés, études et prospective

12 rue Henri Rol-Tanguy - TSA 20002 / 93555 MONTREUIL Cedex  
Tél : 01 73 30 30 00 - [www.franceagrimer.fr](http://www.franceagrimer.fr)