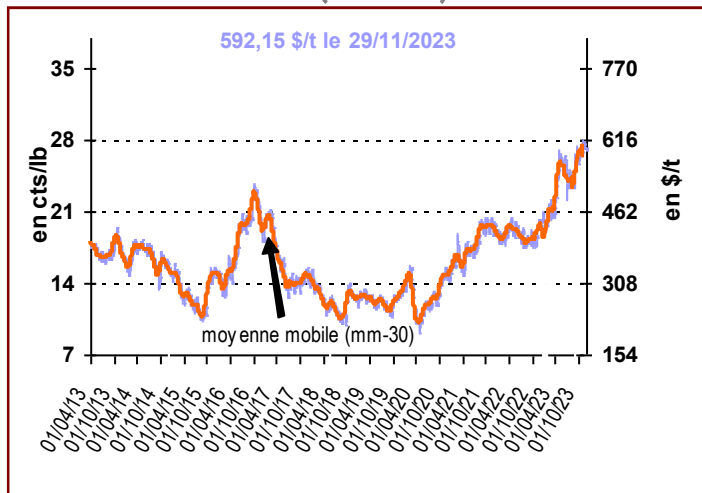


info SUCRE

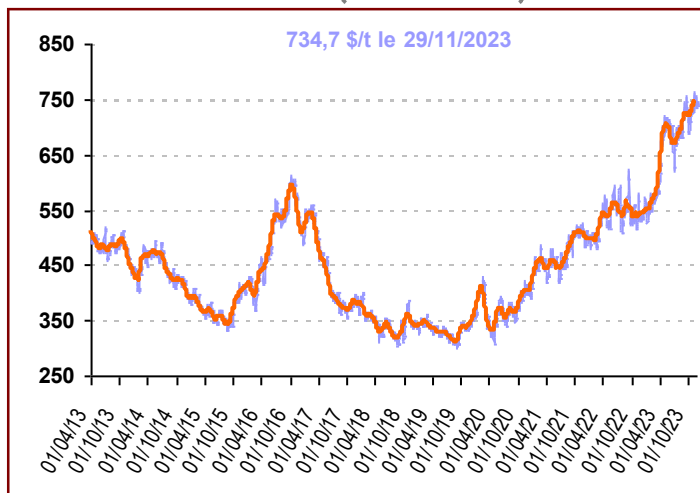
Marché mondial



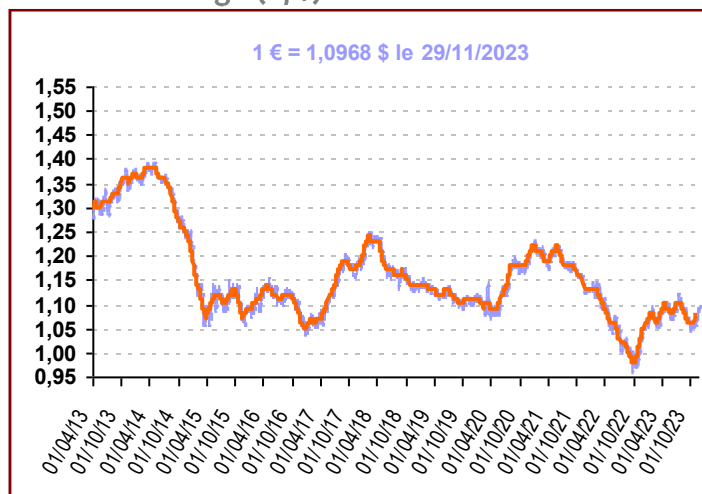
Cours du sucre brut (NY n°11)



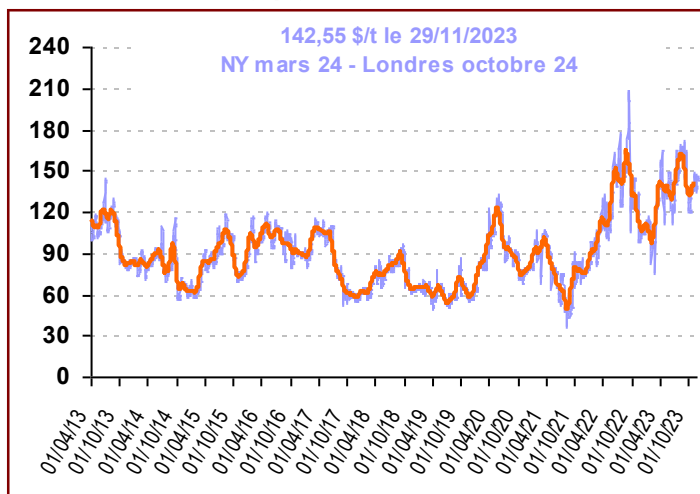
Cours du sucre blanc (Londres n°5) 1^{er} Terme



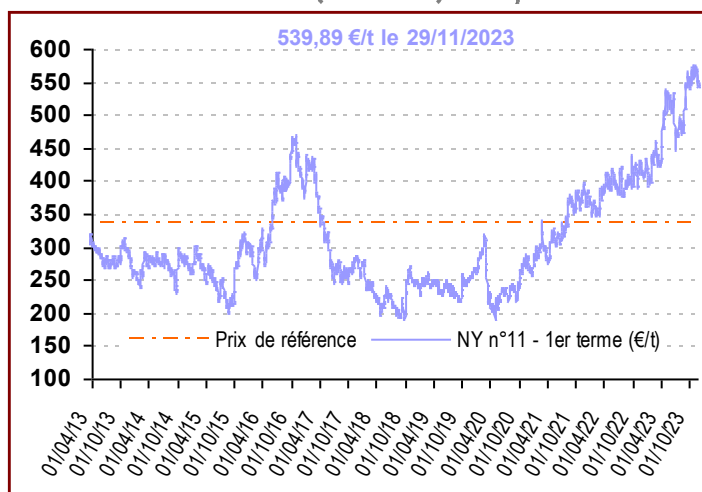
Taux de change (€/€)



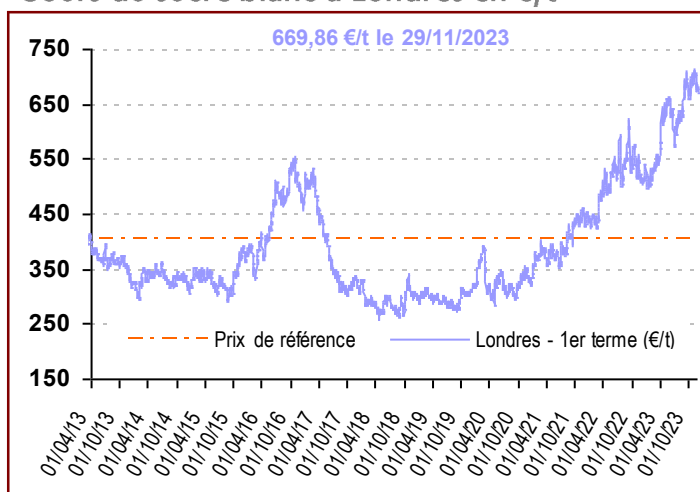
Prime de blanc (\$/t)



Cours du sucre brut (NY n°11) en €/t



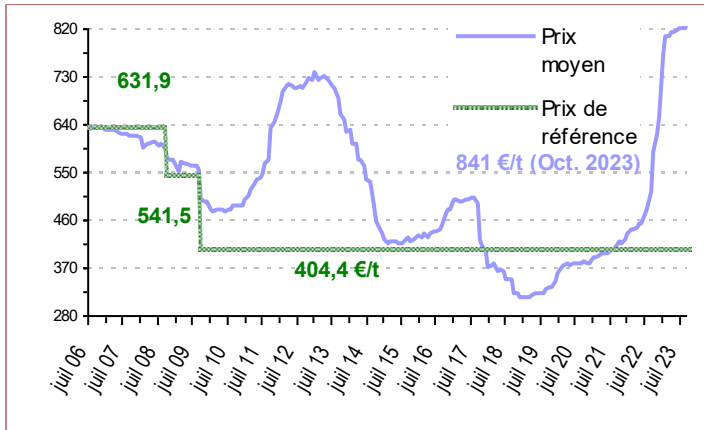
Cours du sucre blanc à Londres en €/t



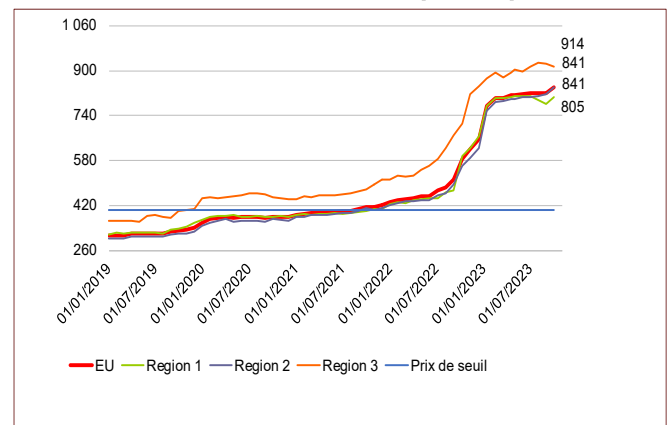
info SUCRE



Prix du sucre dans l'UE (€/t) *



Prix du sucre dans l'UE par régions (€/t)



* Prix de vente du sucre du quota jusqu'au 30/09/17

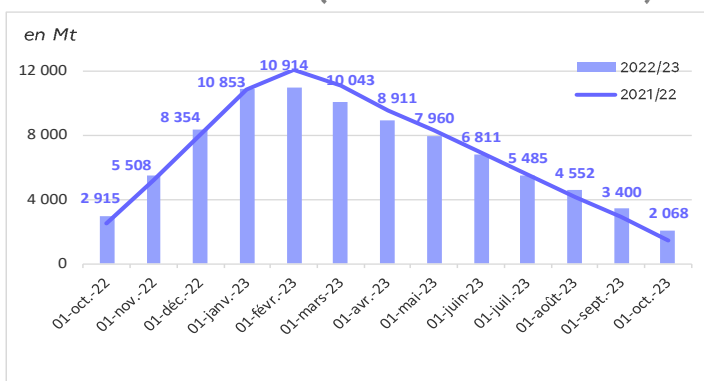
Certificats délivrés (Novembre 2023)

en tonnes	Contingents (tel quel)	2023/24 (equivalent blanc)
CXL	690 770	259 575,2
Australie	9 925	0,0
DD = 98€/t Brésil	285 654	0,0
Cuba	68 969	0,0
DD = 11€/t Brésil	54 028	0,0
Erga Omnes	260 390	253 880,3
India	5 841	5 695,0
DD = 54€/t Brésil	5 963	0,0
Balkans	202 210	24 431
Albanie	1 000	0,0
Bosnie Herzégovine	13 210	0,0
Serbie ou Kosovo	181 000	24 431,0
FROM (Macédoine)	7 000	0,0

Certificats ACP & PMA : Camp 2023/24

en tonnes de sucre blanc	Certificats délivrés au 29/11/2023
PMA non ACP	12 165,0
PMA – ACP	3 960,0
ACP – non PMA	71 370,0
Afrique centrale	0,0
Afrique Occidentale	0,0
SADC	11 846,0
EAC	0,0
ESA	20 268,0
Pacifique	36 300,0
Cariforum	2 956,0
Total ACP	75 330,0
Total ACP+ PMA non ACP	87 495,0

Stocks de sucre (fabricants + raffineurs)



en tonnes	Contingents (tel quel)	2023 (au 29/11/2023)
Moldavie		0,0
Ukraine sucre		0,0
Ukraine glucose		0,0
Total	384 000	435 107
South Africa	28 600	139 790,0
Pérou	80 600	11 108,0
Colombie	195 000	77 806,9
Amérique centrale	15 600	183 988,7
Panama	15 600	2 978,6
Ecuador	28 600	1 832,7
Vietnam	20 000	17 602,1

Directrice de la publication : Christine Avelin / Rédaction : direction Marchés, études et prospective

12 rue Henri Rol-Tanguy - TSA 20002 / 93555 MONTREUIL Cedex
 Tél. : 01 73 30 30 00 - www.franceagrimer.fr