

## Semaine 04 (24 janvier au 30 janvier 2011)

Abréviations utilisées : Sn = semaine n de l'année civile considérée. Sn/Sn-1= variation hebdomadaire.

Les variations hebdomadaires ou annuelles sont exprimées en %.

Les prix sont exprimés en € hors taxes, sauf spécification contraire (TTC au stade détail).

### Bovins

#### Gros Bovins entrée abattoir (€/kg)

Cotation nationale (09/10 régions)	S04	S04/S03	S04 2011 / S04 2010	S04 / Moy 5 ans
Carcasse de vache "P3"	2,38	-0,4%	9,2%	1%
Carcasse de vache "O3"	2,68	-0,4%	8,1%	3%
Carcasse de vache "R3"	3,24	0,3%	3,8%	2%
Carcasse de jeune bovin "R3"	3,42	-0,6%	5,9%	5%
Carcasse de génisse "R3"	3,33	-0,3%	3,4%	-1%
Carcasse de bœuf "R3"	3,23	0,3%	2,2%	0%

#### Prix moyen européen

	S04	S04/S03	S04 2011 / S04 2010
Union européenne	3,03	-0,4%	7,1%
Allemagne	2,97	1,6%	9,0%
Belgique	2,59	0,7%	2,1%
Italie	3,56	-1,5%	3,3%
Grèce	3,77	0,3%	1,4%
Espagne	3,20	0,1%	11,4%
Portugal	3,16	0,9%	1,3%
Royaume-Uni	3,06	-2,8%	2,9%
Irlande	3,08	-0,2%	-0,2%

Source : Europa

#### Gros Bovins maigres (€/kg Vif)

Cotation nationale (3 régions)	S04	S04/S03	S04 2011 / S04 2010	S04 / Moy 5 ans
Race Charolaise mâle "U" 350 kg	2,27	0,0%	-6,6%	-5%
Race Limousine mâle "U" 300 kg	2,48	0,0%	-5,3%	-6%

#### Prix moyen européen

	S04	S04/S03	S04 2011 / S04 2010
Union européenne	2,09	0,8%	-5,7%
Espagne	1,90	4,2%	-10,3%
Italie	2,47	0,7%	-1,2%

Source : Europa

#### Veau de 8 Jours (€/tête)

Cotation nationale (9 marchés)	S04	S04/S03	S04 2011 / S04 2010	S04 / Moy 5 ans
Veau d'élevage - tous croisements - mâle - bon et lourd	346,17	0,2%	-10,5%	-5%
Veau d'engraissement - race laitière - mâle - 45 à 50 kg	116,00	6,1%	-1,7%	-15%

#### Prix moyen européen

	S04	S04/S03	S04 2011 / S04 2010
Union européenne	197,85	1,0%	-3,8%
Allemagne	319,82	2,2%	2,8%
Pays-Bas	136,55	-1,1%	-4,1%
Italie	158,93	0,5%	-15,3%
Espagne	201,32	1,4%	-14,6%
Royaume-Uni	82,04	4,1%	-27,8%
Irlande	186,50	-13,1%	26,4%

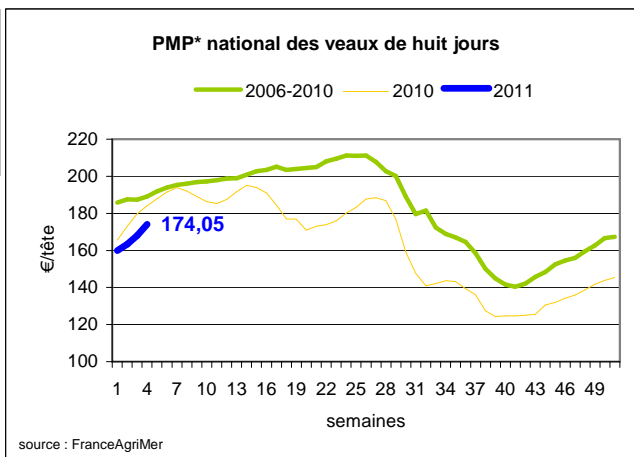
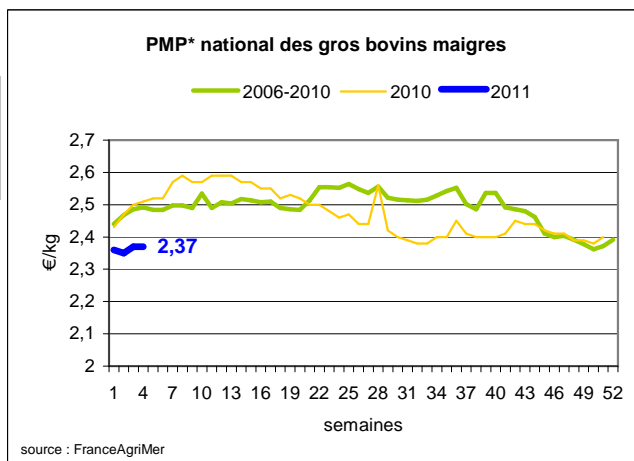
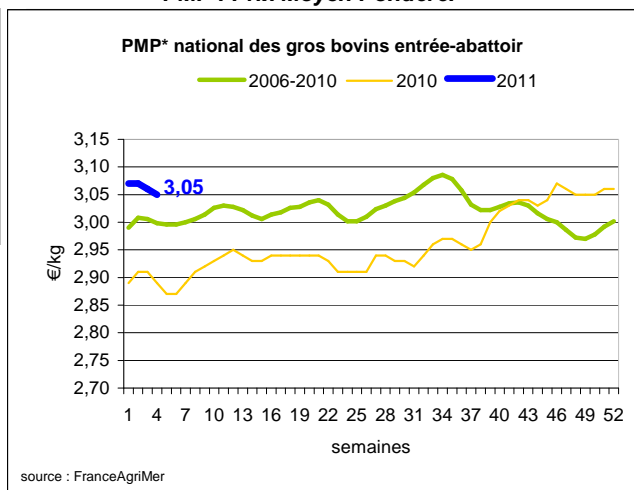
Source : Europa

Sources : FranceAgriMer, Service Bases d'information économique,

Réseau des nouvelles des marchés (DRAAF)

sauf mention contraire.

\* PMP : Prix Moyen Pondéré.

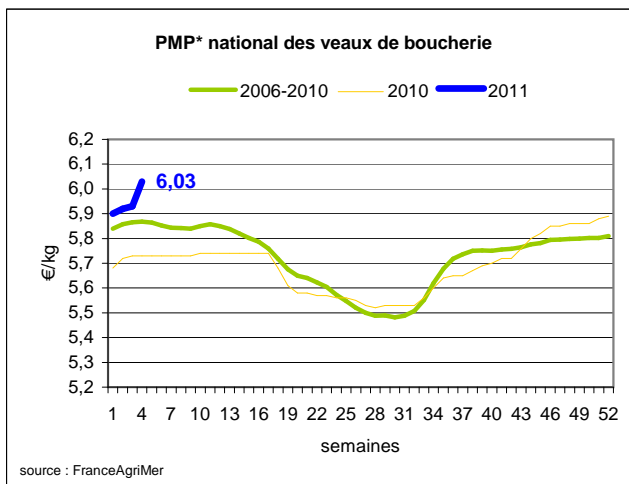


## Veau de Boucherie (€/kg)

Cotation nationale (5 régions)	S04	S04/S03	S04 2011 / S04 2010	S04 / Moy 5 ans
Carcasse de veau élevé au pis "U" rose clair	7,65	1,9%	3,7%	1%
Carcasse de veau non élevé au pis "U" rose clair	7,15	0,3%	0,7%	2%
Carcasse de veau non élevé au pis "O" - rose clair	5,79	0,5%	6,2%	4%

Prix moyen européen	S04	S04/S03	S04 2011 / S04 2010
Union européenne	5,52	-0,1%	2,9%
Belgique	6,32	-0,2%	1,6%
Pays-Bas	5,04	1,2%	8,4%
Italie	4,95	-3,1%	-5,17%

Source : Europa



## Viande bovine détail GMS (€/kg)

	S04	S03	S04/S03
Bœuf entrecôte Barquette 1-2 (le kg)	17,84	18,16	-1,8%
Steak haché 15% mat. grasse (le kg)	8,61	8,59	0,2%
Escalope dans la noix (le kg)	20,08	20,33	-1,2%

### Commentaire conjoncture bovins : le veau de boucherie décolle

Le tassement du prix moyen des carcasses de bovins, constaté la semaine précédente, s'est confirmé par une baisse de 0,01 €. Le calendrier (début à venir des vacances de février) est un facteur limitant la demande de la part des opérateurs de collectivités. La nette baisse des effectifs, notamment pour les vaches U et R, a permis en revanche de raffermir légèrement leurs cours. A noter que la progression du cours des jeunes bovins, ininterrompue depuis le printemps dernier, s'est infléchi (-0,02 € pour le JB R), il convient toutefois de rappeler que cette tendance baissière est récurrente en cette période de l'année. Reste à savoir si elle se confirmera au cours des semaines à venir ou si la demande à l'exportation permettra d'inverser à nouveau la courbe. A remarquer également l'envolée des cours du veau de boucherie ; les catégories allaitantes sont bien recherchées sur le marché alors que leurs effectifs ne sont pas pléthoriques et le veau hollandais est peu présent, pour le moment, sur le marché national.

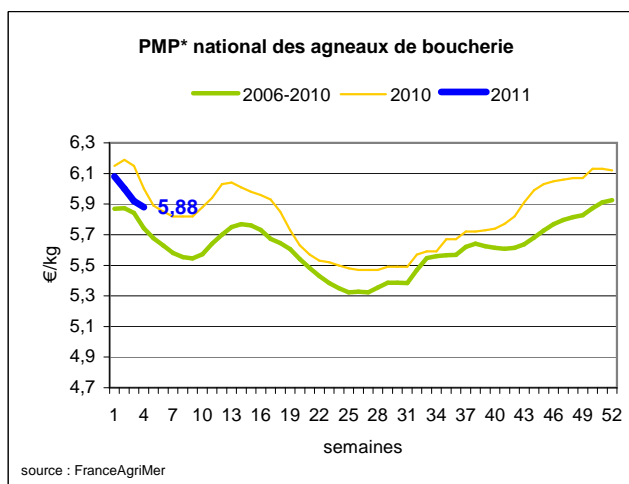
## Ovins

### Agneau de Boucherie entrée abattoir (€/kg)

Cotation nationale pondérée (4 régions)	S04	S04/S03	S04 2011 / S04 2010	S04 / Moy 5 ans
Carcasse d'agneau "R" - couvert 16 à 19 kg	6,01	-0,5%	-2,3%	3%
carcasse d'agneau "R" - ciré 16 à 19 kg	6,10	-0,5%	-2,2%	2%
carcasse d'agneau "O" - couvert 16 à 19 kg	5,29	-1,1%	-1,7%	2%

Prix moyen européen	S04	S04/S03	S04 2011 / S04 2010
Union européenne :	4,44	-1,9%	-0,8%
Espagne	5,24	-2,4%	5,0%
Royaume-Uni	4,56	-3,2%	-4,4%
Irlande	4,46	1,4%	8,0%

Source : Europa



\* PMP : Prix Moyen Pondéré.

### Agneau détail GMS (€/kg)

	S04	S03	S04/S03
Côte d'agneau (le kg)	17,78	17,55	1,3%
Gigot d'agneau raccourci (le kg)	15,99	15,80	1,2%

### Commentaire conjoncture ovins :

Les prix des agneaux se réajustent à la baisse d'une semaine à l'autre au gré d'une demande qui est frileuse comme chaque année à pareille époque. Cette tendance est générale en Europe, seule l'Irlande maintient ses cours en raison d'une offre peu abondante. A contrario, les brebis sont toujours demandées (+0,21 € en moyenne depuis début novembre 2011)

Sources : FranceAgriMer, Service Bases d'information économique, Réseau des nouvelles des marchés (DRAAF) sauf mention contraire.

# Porcins

## Porc France entrée abattoir (€/kg)

Cotation nationale (5 régions)	S04	S04/S03	S04 2011 / S04 2010	S04 / Moy 5 ans
Carcasse classe "E"	1,32	0,0%	12,8%	8%

## Cotation Rungis "Découpe" (€/kg)

	S04	S04/S03	S04 2011 / S04 2010	S04 / Moy 5 ans
Longe avec travers et palette	2,81	0,00%	8,49%	10%
Poitrine sans hachage extra	2,08	0,00%	-5,02%	0%
Jambon sans mouille	1,99	0,00%	7,57%	7%

## Porc détail GMS (€/kg)

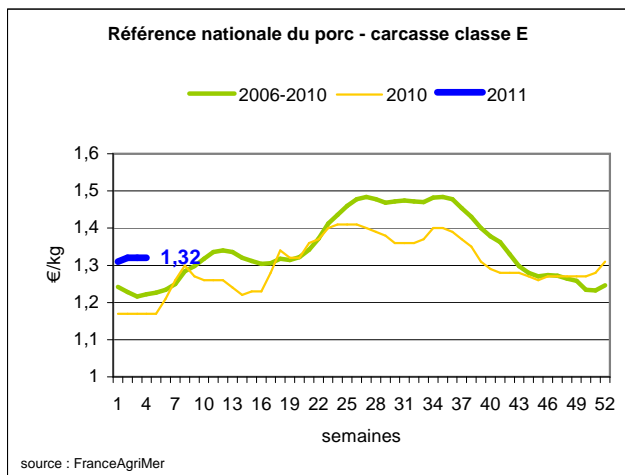
	S04	S03	S04/S03
Côte de porc (le kg)	6,44	6,32	1,9%
Rôti filet de porc (le kg)	7,82	7,51	4,1%
Jambon blanc sans label	9,15	9,15	0,0%

### Commentaire conjoncture porcins : Peu de changement

En cette dernière semaine du mois, le marché à Plérin était attentiste. Le cours en production reste globalement stable, les abattoirs couvrent assez facilement leurs besoins du moment. L'activité commerciale est modérée à l'image de celle d'une fin de mois. Il y a quelques retards dans les enlèvements en élevage. Les pertes de parts de marché à l'export sont légèrement compensées par des ventes intérieures ; des clients privilégient un peu plus l'origine France.

390 000 porcs ont été abattus (+1 000), le poids moyen de carcasse fluctue peu.

Ailleurs en Europe : Allemagne : + 0,105 €. En Espagne, la demande est supérieure à la production (baisse importante du poids de carcasse) et le cours continue de progresser (+ 0,04 €). Les mesures de stockage privé, décidées par la Commission européenne et applicables d'ici 8 jours, devraient entraîner à terme une meilleure fluidité.



# Volailles

## Cotation Rungis "Découpe" (€/kg)

	S04	S04/S03	S04 2011 / S04 2010	S04 / Moy 5 ans
Poulet PAC A	2,20	0,0%	18,9%	17%
Poulet PAC LABEL	3,50	0,0%	20,7%	20%
Dinde Filet	5,00	0,0%	25,0%	12%

## Volailles détail GMS (€/kg)

	S04	S03	S04/S03
Poulet PAC standard	3,14	3,21	-2,2%
Poulet PAC LABEL	5,37	5,39	-0,4%
Escalope de dinde	10,84	10,84	0,0%

## Cotation nationale Lapin vif (€/kg)

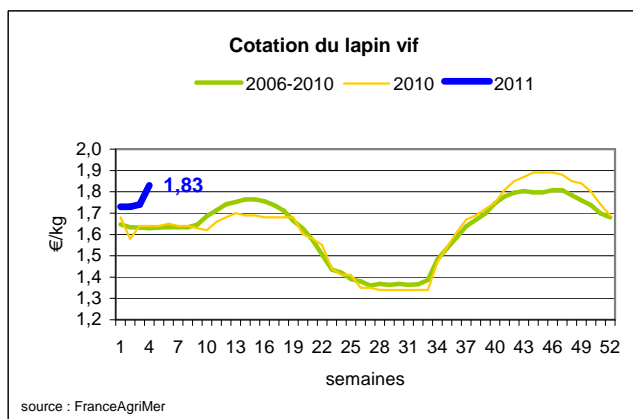
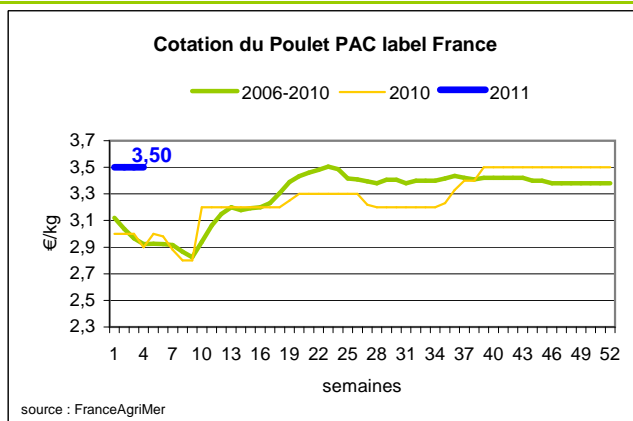
	S04	S04/S03	S04 2011 / S04 2010	S04 / Moy 5 ans
Lapin vif hors réforme départ élevage	1,83	5,2%	11,6%	12%

## Cotation nationale Chevreau vif (€/kg)

	S04	S04/S03
Chevreau vif - 8 à 11 kg départ élevage	2,70	0,00%

## Lapin détail GMS (€/kg)

	S04	S03	S04/S03
Lapin entier France (le kg)	7,70	7,75	-0,6%
Lapin cuisse France (le kg)	14,69	14,78	-0,6%



### Commentaire conjoncture volailles : Le prix de détail du poulet LABEL poursuit sa baisse

Stabilité des cours à la production pour la plupart des produits excepté le lapin qui anticipe de 6 semaines sa remontée saisonnière.

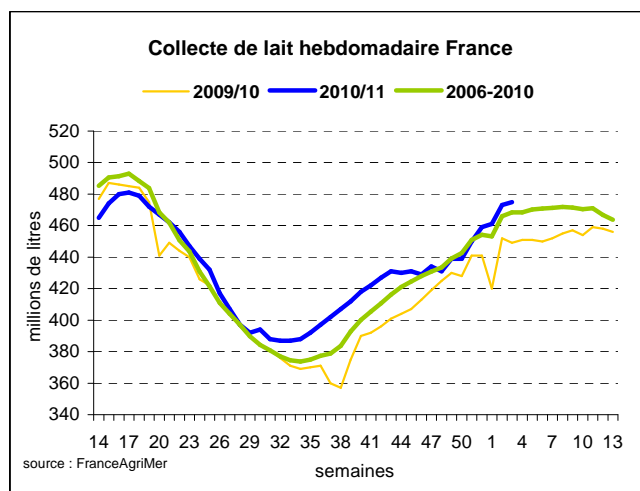
Le prix au stade détail du poulet LABEL est à la baisse pour la troisième semaine d'affilée (-0,20 € soit - 3,6 %) il ne sera resté qu'une semaine à son plus haut (5,57 €). Ce produit, très prisé des consommateurs, fait l'objet de promotions suivies de la part des distributeurs.

# Produits laitiers

## LAIT - Collecte brute hebdomadaire France

Collecte nationale	S03/02	S03 2010 / S02 2009	S03 /Moy 5 ans
Total France	0,4%	5,9%	1,4%

Source : FranceAgriMer



## LAIT - Collecte brute mensuelle Union européenne

Collecte dans les principaux Etats membres	Septembre 2010		Cumul campagne 2010/2011	
	Volume*	Evol N-1	Volume*	Evol N-1
Allemagne	2 307	4,2%	14 696	2,3%
France	1 738	12,2%	11 305	3,4%
Royaume-Uni	1 097	7,2%	7 074	3,7%
Pays-Bas	904	3,4%	5 749	3,3%
Pologne	767	0,9%	4 796	-2,1%

\* En milliers de tonnes

Source : Eurostat

## BEURRE vrac - Prix des facturations Standard 82 % MG conditionnement par 25 kg

Prix des facturations (€/tonne)	S4	S4/S3	S4 2011 / S4 2010	S4/ Moy 5 ans
France	3 519	3,6%	-	-

Sources : FranceAgriMer d'après enquête "FranceAgriMer/ATLA"

Les prix indiqués résultent d'une enquête auprès des fabricants sur la base des facturations (règlement CE n° 479/2010) et ne peuvent être comparés aux prix précédents établis sur une autre base. Une courbe sur cette nouvelle base devrait être publiée prochainement.

Prix européens (€/tonne)	S4	S4/S3	S4 2011 / S4 2010
Allemagne Kempten	3 825	=	33,0%
Pays-Bas	3 820	1,6%	30,4%

Sources : ZMB et Productschap Zuivel

### Commentaire collecte de lait et cotation beurre vrac : Hausse significative de prix de beurre (+ 121 €/T)

La collecte continue de montrer une progression par rapport au profil moyen des cinq dernières années (+ 1,4 %), ainsi que par rapport à la même semaine de 2010 (+ 5,9 %).

Pour rappel, l'application du règlement CE n° 479/2010 nous amène à modifier la présentation des prix des produits laitiers. Vous trouverez ci-dessus le prix moyen des facturations de beurre et ci-après le même indicateur pour les poudres. Cette version est provisoire dans l'attente de la reconstruction de courbes.

Concernant le beurre, on observe une hausse des prix constatés des facturations pour la semaine 04/2011 (+ 3,6 % soit + 121 €/tonne) par rapport à la semaine précédente. Le prix des contrats continue à augmenter pour atteindre 3735 €/tonne.

## POUDRE 26 % - Prix des facturations

Prix des facturations (€/tonne)	S4	S4/S3	S4 2011 / S4 2010	S4/ Moy 5 ans
France	2 701	0,7%	-	-

Sources : FranceAgriMer d'après enquête "FranceAgriMer/ATLA"

Les prix indiqués résultent d'une enquête auprès des fabricants sur la base des facturations (règlement CE n° 479/2010) et ne peuvent être comparés aux prix précédents établis sur une autre base. Une courbe sur cette nouvelle base devrait être publiée prochainement.

Prix européens (€/tonne)	S4	S4/S3	S4 2011 / S4 2010
Allemagne	3 190	3,4%	30,2%
Pays-Bas	3 250	3,8%	37,0%

Sources : ZMB et Productschap Zuivel

## POUDRE 0 % Consommation Humaine - Prix des facturations

Prix des facturations (€/tonne)	S4	S4/S3	S4 2011 / S4 2010	S4/ Moy 5 ans
France	2 129	1,2%	-	-

Sources : FranceAgriMer d'après enquête "FranceAgriMer/ATLA"

Les prix indiqués résultent d'une enquête auprès des fabricants sur la base des facturations (règlement CE n° 479/2010) et ne peuvent être comparés aux prix précédents établis sur une autre base. Une courbe sur cette nouvelle base devrait être publiée prochainement.

Prix européens (€/tonne)	S4	S4/S3	S4 2011 / S4 2010
Allemagne	2 525	3,1%	27,8%
Pays-Bas	2 600	3,6%	33,3%

Source : ZMB et Productschap Zuivel

---

### Publication de FranceAgrimer

**Direction de la publication** : Fabien BOVA - Direction Marchés, Etudes et Prospective - Service Bases d'information économique  
Rédaction et traitement des données : Emmanuel de MONTJOYE (Viandes), Christine GOUJON et Bertrand NATUREL (Produits laitiers)  
© FranceAgriMer : 12 rue Henri Rol-Tanguy - TSA 20002 - 93 555 Montreuil-sous-Bois cedex - Tel : 01.73.30.30.00 - Fax : 01.73.30.30.30

---