

SITU@TION MENSUELLE DES CEREALES BIO
au 1^{er} avril 2011 - Campagne 2010/11

Informations sur les marchés des céréales bio

Situ@tion mensuelle des céréales Bio au 1^{er} avril 2011 : lettre d'information de 2 pages - Mai 2011

Collecte de blé tendre bio				
En tonne	08/09	09/10 (*)	10/11 (**)	Evol 10/11-09/10
Campagne	59 094	60 516		
Juillet-Mars	51 522	49 277	60 509	23%
dont Mars	4 321	3 769	4 077	8%

Source : FranceAgriMer

Collecte de maïs bio				
En tonne	08/09	09/10 (*)	10/11 (**)	Evol 10/11-09/10
Campagne	37 994	41 032		
Juillet-Mars	33 276	38 365	35 042	-9%
dont Mars	1 599	2 119	1 659	-22%

Source : FranceAgriMer

Collecte de triticale bio				
En tonne	08/09	09/10 (*)	10/11 (**)	Evol 10/11-09/10
Campagne	11 234	13 584		
Juillet-Mars	10 343	12 495	18 266	46%
dont Mars	215	435	452	4%

Source : FranceAgriMer

Collecte d'orges bio				
En tonne	08/09	09/10 (*)	10/11 (**)	Evol 10/11-09/10
Campagne	10 458	12 738		
Juillet-Mars	9 277	10 850	10 300	-5%
dont Mars	364	567	451	-20%

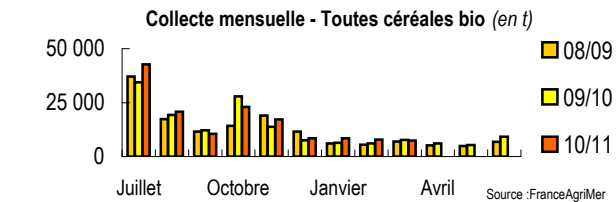
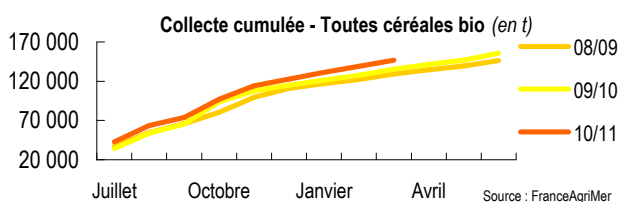
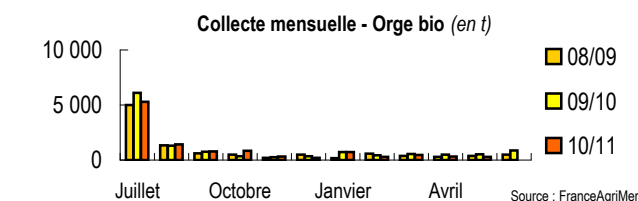
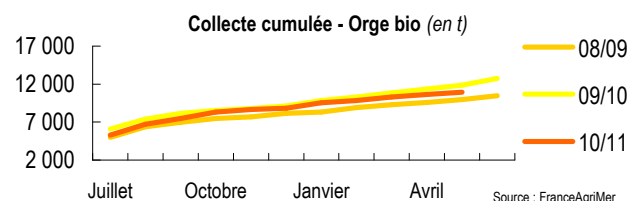
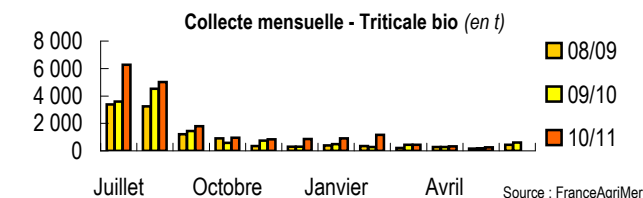
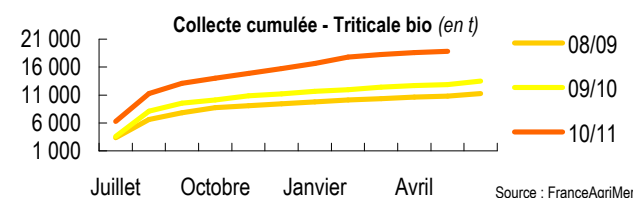
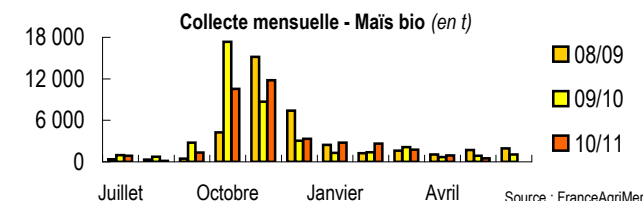
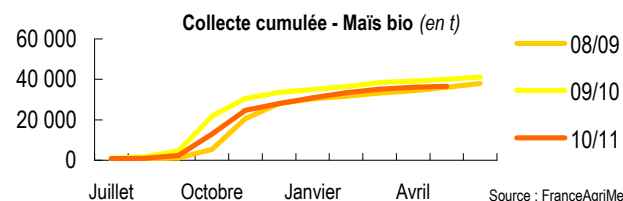
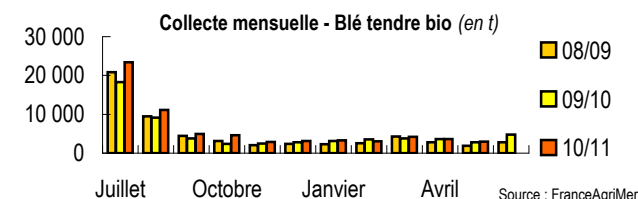
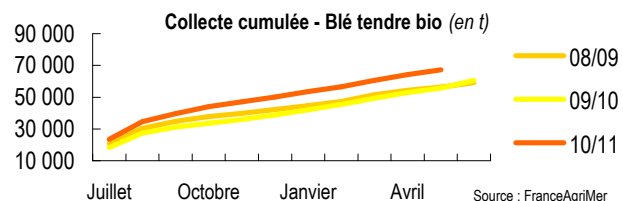
Source : FranceAgriMer

Collecte toutes céréales bio				
En tonne	08/09	09/10 (*)	10/11 (**)	Evol 10/11-09/10
Campagne	146 362	155 793		
Juillet-Mars	129 382	135 187	146 594	8%
dont Mars	6 980	7 770	7 477	-4%

Source : FranceAgriMer

(*) Chiffres semi-définitifs

(**) Chiffres provisoires



Utilisations du blé tendre bio					
En tonne		08/09	09/10 (*)	10/11 (**)	Evol 10/11-09/10
Meunerie	Campagne	67 656	74 654		
	Juillet-Mars	48 775	55 776	59 092	6%
	dont Mars	6 212	7 170	7 116	-1%
FAB	Campagne	11 959	14 082		
	Juillet-Mars	8 523	10 357	12 308	19%
	dont Mars	1 099	1 503	1 241	-17%

Source : FranceAgriMer

Utilisations du maïs bio					
En tonne		08/09	09/10 (*)	10/11 (**)	Evol 10/11-09/10
FAB	Campagne	37 302	44 623		
	Juillet-Mars	27 161	34 487	35 891	4%
	dont Mars	3 308	4 050	4 279	6%

Source : FranceAgriMer

Utilisations du triticale bio					
En tonne		08/09	09/10 (*)	10/11 (**)	Evol 10/11-09/10
FAB	Campagne	6 843	9 112		
	Juillet-Mars	4 559	6 801	10 118	49%
	dont Mars	612	658	1 170	78%

Source : FranceAgriMer

Utilisations des orges bio					
En tonne		08/09	09/10 (*)	10/11 (**)	Evol 10/11-09/10
FAB	Campagne	7 969	9 731		
	Juillet-Mars	6 149	7 684	7 497	-2%
	dont Mars	709	747	915	22%

Source : FranceAgriMer

Utilisations toutes céréales bio					
En tonne		08/09	09/10 (*)	10/11 (**)	Evol 10/11-09/10
Meunerie	Campagne	66 692	82 197		
	Juillet-Mars	52 018	59 528	63 002	6%
	dont Mars	6 661	7 708	7 568	-2%
FAB	Campagne	66 692	75 731		
	Juillet-Mars	48 347	62 231	68 693	10%
	dont Mars	5 977	7 387	7 825	6%

Source : FranceAgriMer

(*) Chiffres semi-définitifs

(**) Chiffres provisoires

Stocks de blé tendre bio					
En tonne		08/09	09/10 (*)	10/11 (**)	Evol 10/11-09/10
Collecteurs	Fin de campagne	14 900	10 568		
	Mars	23 795	15 684	20 168	29%
Meunerie	Fin de campagne	3 823	4 029		
	Mars	3 974	4 295	3 983	-7%
FAB	Fin de campagne	1 388	648		
	Mars	2 615	551	903	64%
Total	Fin de campagne	20 111	15 245		
	Mars	30 385	20 530	25 054	22%

Source : FranceAgriMer

Stocks de maïs bio					
En tonne		08/09	09/10 (*)	10/11 (**)	Evol 10/11-09/10
Collecteurs	Fin de campagne	11 898	10 381		
	Mars	17 150	15 198	17 207	13%
FAB	Fin de campagne	2 286	1 853		
	Mars	2 349	2 587	2 091	-19%
Total	Fin de campagne	14 183	12 234		
	Mars	19 499	17 785	19 297	9%

Source : FranceAgriMer

Stocks de triticale bio					
En tonne		08/09	09/10 (*)	10/11 (**)	Evol 10/11-09/10
Collecteurs	Fin de campagne	767	2 074		
	Mars	2 281	4 337	3 535	-18%
FAB	Fin de campagne	419	366		
	Mars	624	543	329	-39%
Total	Fin de campagne	1 186	2 440		
	Mars	2 904	4 880	3 864	-21%

Source : FranceAgriMer

Stocks des orges bio					
En tonne		08/09	09/10 (*)	10/11 (**)	Evol 10/11-09/10
Collecteurs	Fin de campagne	1 587	1 425		
	Mars	3 134	3 129	3 179	2%
FAB	Fin de campagne	791	495		
	Mars	679	534	698	31%
Total	Fin de campagne	2 378	1 920		
	Mars	3 813	3 663	3 877	6%

Source : FranceAgriMer

Copyright © FranceAgriMer 2011 - Reproduction interdite sans autorisation et citation de la source

Publication mensuelle - Mai 2011