

Semaine 21 (23 mai au 29 mai 2011)

Abréviations utilisées : Sn = semaine n de l'année civile considérée. Sn/Sn-1= variation hebdomadaire.

Les variations hebdomadaires ou annuelles sont exprimées en %.

Les prix sont exprimés en € hors taxes, sauf spécification contraire (TTC au stade détail).

Bovins

Gros Bovins entrée abattoir (€/kg)

Cotation nationale (6/10 régions)	S21	S21/S20	S21 2011 / S21 2010	S21 / Moy 5 ans
Carcasse de vache "P3"	2,55	-3,4%	4,9%	0%
Carcasse de vache "O3"	2,85	-2,1%	6,7%	3%
Carcasse de vache "R3"	3,33	-0,9%	3,7%	2%
Carcasse de jeune bovin "R3"	3,23	-0,6%	7,7%	6%
Carcasse de génisse "R3"	3,40	-0,3%	4,0%	0%
Carcasse de bœuf "R3"	3,27	-0,6%	4,8%	3%

Prix moyen européen

	S21	S21/S20	S21 2011 / S21 2010
Union européenne			
Allemagne			
Belgique			
Italie			
Grèce			
Espagne			
Portugal			
Royaume-Uni			
Irlande			

Source : Europa

Gros Bovins maigres (€/kg Vif)

Cotation nationale (3 régions)	S21	S21/S20	S21 2011 / S21 2010	S21 / Moy 5 ans
Race Charolaise mâle "U" 350 kg	2,33	-0,9%	-5,3%	-5%
Race Limousine mâle "U" 300 kg	2,44	-1,6%	-5,4%	-7%

Prix moyen européen

	S21	S21/S20	S21 2011 / S21 2010
Union européenne			
Espagne			
Italie			

Source : Europa

Veau de 8 Jours (€/tête)

Cotation nationale (9 marchés)	S21	S21/S20	S21 2011 / S21 2010	S21 / Moy 5 ans
Veau d'élevage - tous croisements - mâle - bon et lourd	301,66	0,7%	-2,5%	-10%
Veau d'engraissement - race laitière - mâle - 45 à 50 kg	145,96	0,5%	7,9%	-14%

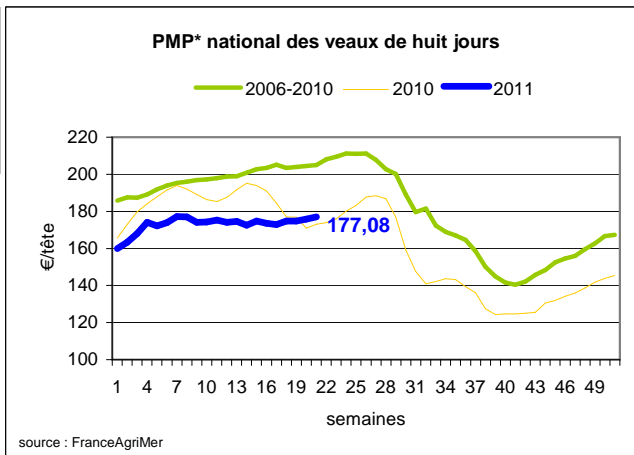
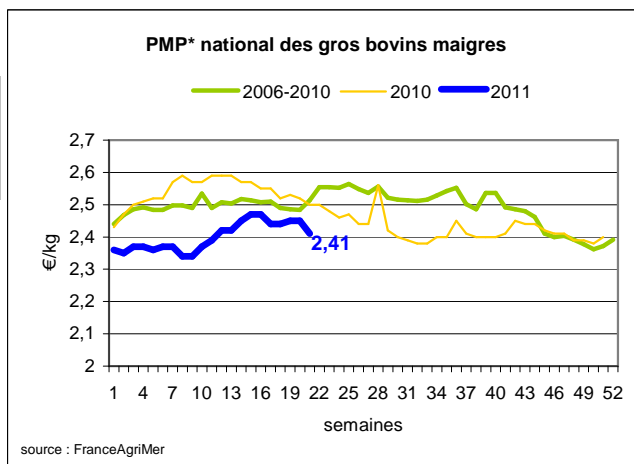
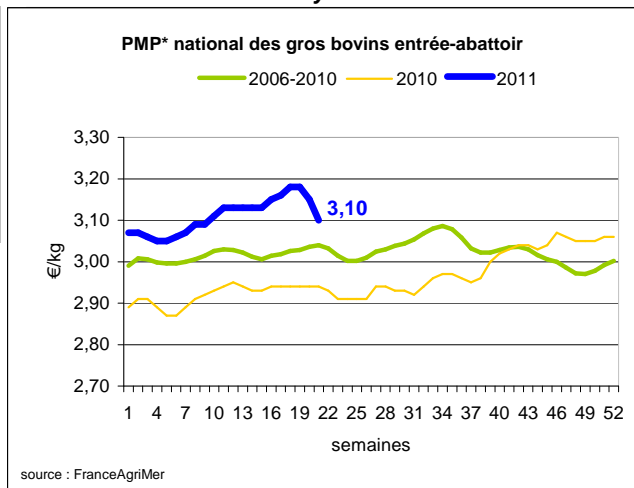
Prix moyen européen

	S21	S21/S20	S21 2011 / S21 2010
Union européenne			
Allemagne			
Pays-Bas			
Italie			
Espagne			
Royaume-Uni			
Irlande			

Source : Europa

Sources : FranceAgriMer, Service Bases d'information économique, Réseau des nouvelles des marchés (DRAAF) sauf mention contraire.

* PMP : Prix Moyen Pondéré.



Veau de Boucherie (€/kg)

Cotation nationale (5 régions)	S21	S21/S20	S21 2011 / S21 2010	S21 / Moy 5 ans
Carcasse de veau élevé au pis "U" rose clair	7,55	-0,9%	1,8%	0%
Carcasse de veau non élevé au pis "U" rose clair	7,07	-0,6%	1,4%	1%
Carcasse de veau non élevé au pis "O" - rose clair	5,71	-0,7%	8,8%	9%

Prix moyen européen	S21	S21/S20	S21 2011 / S21 2010
Union européenne			
Belgique			
Pays-Bas			
Italie			

Source : Europa

Viande bovine détail GMS (€/kg)

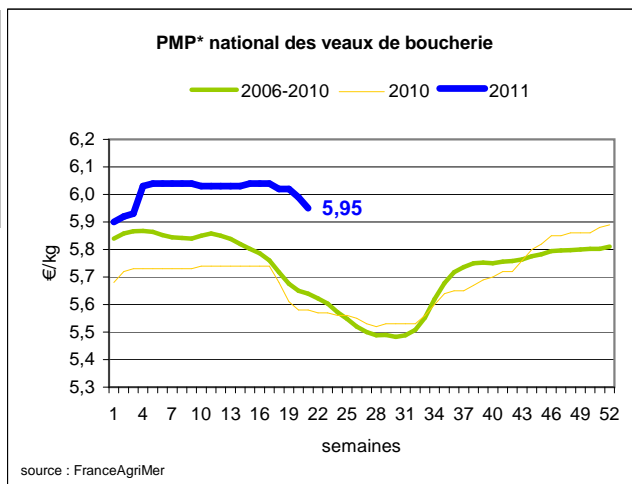
	S21	S20	S21/S20
Bœuf entrecôte - Type mixte			
Barquette 1-2 (le kg)	18,90	18,53	2,0%
Steak haché 15% mat. grasse (le kg)	8,69	8,64	0,6%
Escalope dans la noix (le kg)	20,76	20,63	0,6%

Commentaire conjoncture bovins : Contexte difficile

La tendance générale concernant les cotations bovines est restée baissière : le prix moyen des carcasses de gros bovins a diminué de 0,05 €/kg et celui des broutards était en baisse de 0,04 €/kg. Le manque de pluies a freiné la repousse de l'herbe au printemps, l'alimentation des bêtes s'avère problématique. Par ailleurs, la faiblesse de la demande en raison d'une stagnation de la consommation de viande ne permet pas, pour l'instant, d'absorber le surplus d'animaux qui serait présenté à la vente. Une météo un peu plus arrosée est annoncée pour la semaine à venir qui devrait aider, un peu, au reverdissement des pâturages. Sur les marchés en vif, la tendance dans les dernières transactions est toujours baissière (environ -0,05 €/kg) due à une demande atone, en revanche les apports se sont stabilisés.

Le marché du veau demeure calme dans l'attente de la campagne de promotion du veau de la Pentecôte.

(Pas de cotations européennes, les bureaux de la Commission sont fermés en raison du pont de l'Ascension)



Ovins

Agneau de Boucherie entrée abattoir (€/kg)

Cotation nationale pondérée (4 régions)	S21	S21/S20	S21 2011 / S21 2010	S21 / Moy 5 ans
Carcasse d'agneau "R" - couvert 16 à 19 kg	6,26	-1,1%	9,6%	12%
carcasse d'agneau "R" - ciré 16 à 19 kg	6,36	-1,2%	9,7%	11%
carcasse d'agneau "O" - couvert 16 à 19 kg	5,57	-1,6%	14,4%	16%

Prix moyen européen	S21	S21/S20	S21 2011 / S21 2010

Source : Europa

Agneau détail GMS (€/kg)

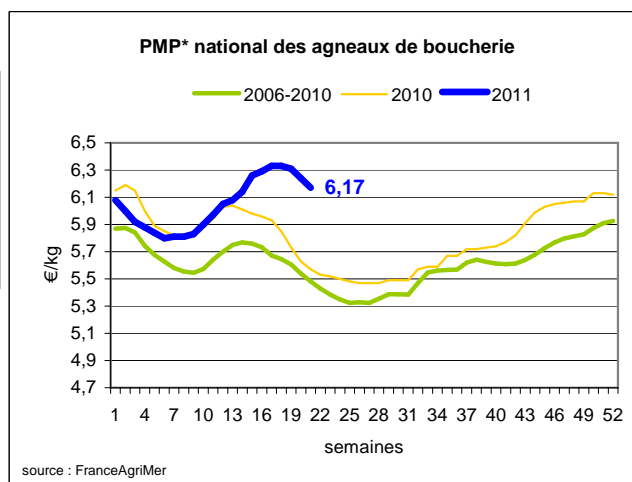
	S21	S20	S21/S20
Côte d'agneau (le kg)	17,82	17,66	0,9%
Gigot d'agneau raccourci (le kg)	16,21	16,49	-1,7%

Commentaire conjoncture ovins :

Peu de changements à observer sur ce marché, l'offre continue de progresser entraînant une lente décélération des cours.

Le prix moyen des brebis est orienté à la baisse à 1,96 €/kg (-0,06 €) A noter qu'il était à 1,79 €/kg un an plus tôt.

(Pas de cotations européennes, les bureaux de la Commission sont fermés en raison du pont de l'Ascension)



* PMP : Prix Moyen Pondéré.

Sources : FranceAgriMer, Service Bases d'information économique, Réseau des nouvelles des marchés (DRAAF) sauf mention contraire.

Porcins

Porc France entrée abattoir (€/kg)

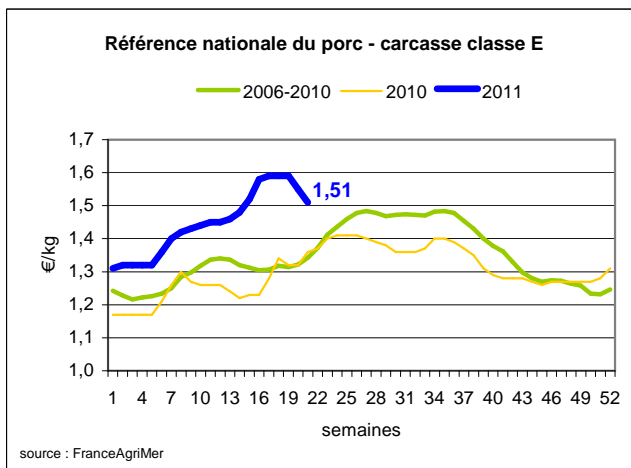
Cotation nationale (5 régions)	S21	S21/S20	S21 2011 / S21 2010	S21 / Moy 5 ans
Carcasse classe "E"	1,51	-2,6%	11,0%	13%

Cotation Rungis "Découpe" (€/kg)

	S21	S21/S20	S21 2011 / S21 2010	S21 / Moy 5 ans
Longe avec travers et palette	3,00	0,0%	5,6%	8%
Poitrine sans hachage extra	2,44	-1,2%	2,1%	11%
Jambon sans mouille	2,28	-3,1%	8,6%	12%

Porc détail GMS (€/kg)

	S20	S19	S20/S19
Côte de porc (le kg)	6,74	6,75	-0,1%
Rôti filet de porc (le kg)	7,82	7,87	-0,6%
Jambon blanc sans label	9,45	9,13	3,5%



Commentaire conjoncture porcins : Baisse à Plérin et sur le marché national

Le cours en production était en baisse de 0,048 €. La pression était baissière à chaque séance de cadran. La suffisance d'approvisionnement pour les premières semaines de juin, avec 2 jours fériés à venir permet d'éviter la concurrence à l'achat. Le marché intérieur est assez fluide, sans plus et les ventes restent soumises à des concessions de tarifs. D'autre part, alors que les offres sont toujours larges en Europe du Nord, sans oublier les effets des sorties de stockage privé, le différentiel de cours demeure défavorable à l'export pour la production régionale. A noter que la tendance est à la stabilité sur la semaine 22. 385 000 porcs ont été abattus (+6 000) avec quelques anticipations, pour un poids moyen de carcasse en baisse de 100g. En Europe, les cours sont stables en Allemagne et dans les pays voisins. Ils sont en baisse en Espagne (-0,02 €), afin de conserver ses parts de marché, dans un contexte européen très concurrentiel.

Volailles

Cotation Rungis "Découpe" (€/kg)

	S21	S21/S20	S21 2011 / S21 2010	S21 / Moy 5 ans
Poulet PAC A	2,25	0,0%	15,4%	11%
Poulet PAC LABEL	3,60	0,0%	9,1%	4%
Dinde Filet	5,60	3,6%	43,6%	28%

Volailles détail GMS (€/kg)

	S21	S20	S21/S20
Poulet PAC standard	3,37	3,36	0,3%
Poulet PAC LABEL	5,55	5,52	0,5%
Escalope de dinde	11,26	11,19	0,6%

Cotation nationale Lapin vif (€/kg)

	S20	S20/S19	S20 2011 / S20 2010	S20 / Moy 5 ans
Lapin vif hors réforme départ élevage	1,77	0,0%	10,6%	9%

Cotation nationale Chevreau vif (€/kg)

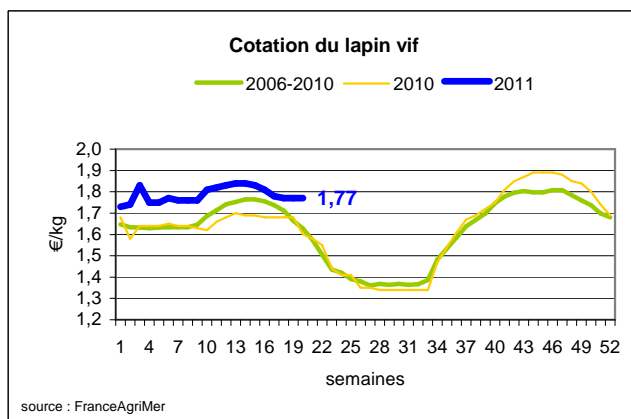
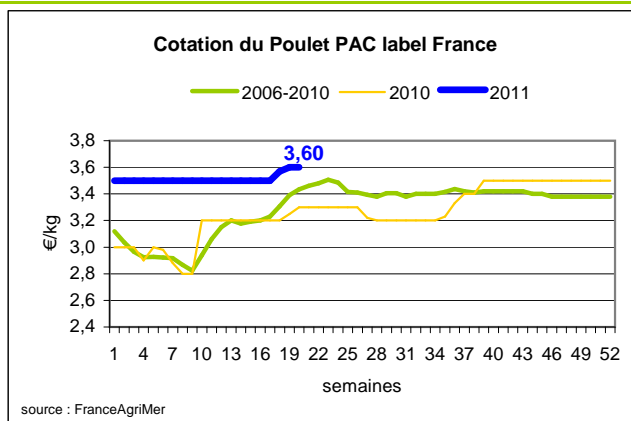
	S21	S21/S20
Chevreau vif - 8 à 11 kg départ élevage	2,70	0,00%

Lapin détail GMS (€/kg)

	S21	S20	S21/S20
Lapin entier France (le kg)	7,88	8,06	-2,2%
Lapin cuisse France (le kg)	14,78	14,86	-0,5%

Commentaire conjoncture volailles : Marchés reconduits

Pas d'observations particulières

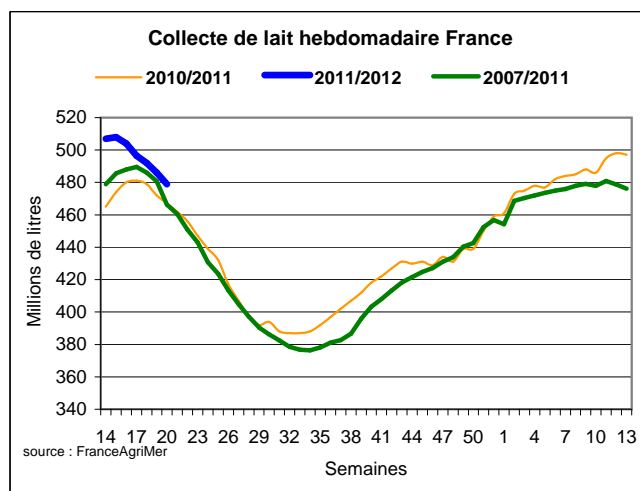


Produits laitiers

LAIT - Collecte brute hebdomadaire France

Collecte nationale	S20/S19	S20 2011 / S20 2010	S20 /Moy 5 ans
Total France	-1,4%	1,1%	2,7%

Source : FranceAgriMer



LAIT - Collecte brute mensuelle Union européenne

Collecte dans les principaux Etats membres	Mars 2011		Cumul campagne 2010/2011	
	Volume*	Evol N-1	Volume*	Evol N-1
Allemagne	2 536	2,6%	28 856	2,5%
France	2 171	7,8%	23 089	4,5%
Royaume-Uni	1 202	4,6%	13 729	4,0%
Pays-Bas	1 005	-1,1%	11 639	1,2%
Pologne	755	2,0%	9 047	-0,1%

* En milliers de tonnes

Source : Eurostat

BEURRE vrac - Prix des facturations Standard 82 % MG conditionnement par 25 kg

Prix des facturations (€/tonne)	S21	S21/S20	S21 2011 / S21 2010	S21/ Moy 5 ans
France	3 796	-0,5%	-	-

Sources : FranceAgriMer d'après enquête "FranceAgriMer/ATLA"

Les prix indiqués résultent d'une enquête auprès des fabricants sur la base des facturations (règlement CE n° 479/2010) et ne peuvent être comparés aux prix précédents établis sur une autre base. Une courbe sur cette nouvelle base devrait être publiée prochainement.

Prix européens (€/tonne)	S21	S21/S20	S21 2011 / S21 2010
Allemagne Kempen	4 125	3,1%	9,2%
Pays-Bas	4 090	1,5%	10,5%

Sources : ZMB et Productschap Zuivel

Commentaire collecte de lait et cotation beurre vrac : prix du beurre vrac en baisse de 19€/T

La collecte continue de montrer une progression par rapport au profil moyen des cinq dernières années (+ 2,7 %) et par rapport à la même semaine de 2010 (+ 1,1 %). La baisse de la collecte amorcée dès la semaine 16/2011 continue.

Pour rappel, l'application du règlement CE n° 479/2010 nous amène à modifier la présentation des prix des produits laitiers. Vous trouverez ci-dessus le prix moyen des facturations de beurre et ci-après le même indicateur pour les poudres. Cette version est provisoire dans l'attente de la reconstruction de courbes.

Concernant le beurre, on constate une baisse des prix des facturations pour la semaine 21/2011 (- 19 €/tonne) par rapport à la semaine précédente. Le marché reste tendu avec un prix des contrats en hausse.

POUDRE 26 % - Prix des facturations

Prix des facturations (€/tonne)	S21	S21/S20	S21 2011 / S21 2010	S21/ Moy 5 ans
France	2 905	-1,0%	-	-

Sources : FranceAgriMer d'après enquête "FranceAgriMer/ATLA"

Les prix indiqués résultent d'une enquête auprès des fabricants sur la base des facturations (règlement CE n° 479/2010) et ne peuvent être comparés aux prix précédents établis sur une autre base. Une courbe sur cette nouvelle base devrait être publiée prochainement.

Prix européens (€/tonne)	S21	S21/S20	S21 2011 / S21 2010
Allemagne	3 125	=	8,9%
Pays-Bas	2 990	0,7%	1,3%

Sources : ZMB et Productschap Zuivel

POUDRE 0 % Consommation Humaine - Prix des facturations

Prix des facturations (€/tonne)	S21	S21/S20	S21 2011 / S21 2010	S21/ Moy 5 ans
France	2 453	-1,2%	-	-

Sources : FranceAgriMer d'après enquête "FranceAgriMer/ATLA"

Les prix indiqués résultent d'une enquête auprès des fabricants sur la base des facturations (règlement CE n° 479/2010) et ne peuvent être comparés aux prix précédents établis sur une autre base. Une courbe sur cette nouvelle base devrait être publiée prochainement.

Prix européens (€/tonne)	S21	S21/S20	S21 2011 / S21 2010
Allemagne	2 450	=	=
Pays-Bas	2 430	0,4%	2,5%

Source : ZMB et Productschap Zuivel

Publication de FranceAgriMer

Direction de la publication : Fabien BOVA - Direction Marchés, Etudes et Prospective - Service Bases d'information économique
Rédaction et traitement des données : Emmanuel de MONTJOYE (Viandes), Christine GOUJON et Bertrand NATUREL (Produits laitiers)
© FranceAgriMer : 12 rue Henri Rol-Tanguy - TSA 20002 - 93 555 Montreuil-sous-Bois cedex - Tel : 01.73.30.30.00 - Fax : 01.73.30.30.30
