

Semaine 22 (30 mai au 06 juin 2011)

Abréviations utilisées : Sn = semaine n de l'année civile considérée. Sn/Sn-1= variation hebdomadaire.

Les variations hebdomadaires ou annuelles sont exprimées en %.

Les prix sont exprimés en € hors taxes, sauf spécification contraire (TTC au stade détail).

Bovins

Gros Bovins entrée abattoir (€/kg)

Cotation nationale (5/10 régions)	S22	S22/S21	S22 2011 / S22 2010	S22 / Moy 5 ans
Carcasse de vache "P3"	2,54	-0,4%	5,4%	0%
Carcasse de vache "O3"	2,83	-0,7%	6,8%	3%
Carcasse de vache "R3"	3,24	-2,7%	1,3%	-1%
Carcasse de jeune bovin "R3"	3,19	-1,2%	7,0%	5%
Carcasse de génisse "R3"	3,34	-1,8%	2,1%	-1%
Carcasse de bœuf "R3"	3,25	-0,6%	4,2%	2%

Prix moyen européen

	S22	S22/S21	S22 2011 / S22 2010
Union européenne	3,10	-0,8%	11,0%
Allemagne	3,06	-0,5%	14,4%
Belgique	2,78	-0,2%	8,0%
Italie	3,47	-0,6%	5,5%
Grèce	3,80	0,3%	1,4%
Espagne	3,20	-0,2%	11,6%
Portugal	3,11	0,4%	1,3%
Royaume-Uni	3,24	-1,3%	9,4%
Irlande	3,37	-0,9%	-0,9%

Source : Europa

Gros Bovins maigres (€/kg Vif)

Cotation nationale (3 régions)	S22	S22/S21	S22 2011 / S22 2010	S22 / Moy 5 ans
Race Charolaise mâle "U" 350 kg	2,39	2,6%	-2,8%	-4%
Race Limousine mâle "U" 300 kg	2,48	1,6%	-3,9%	-6%

Prix moyen européen

	S22	S22/S21	S22 2011 / S22 2010
Union européenne	2,15	-0,8%	-1,9%
Espagne	2,02	-1,4%	-4,6%
Italie	2,47	0,0%	-6,7%

Source : Europa

Veau de 8 Jours (€/tête)

Cotation nationale (9 marchés)	S22	S22/S21	S22 2011 / S22 2010	S22 / Moy 5 ans
Veau d'élevage - tous croisements - mâle - bon et lourd	301,66	0,0%	-3,8%	-12%
Veau d'engraissement - race laitière - mâle - 45 à 50 kg	147,12	0,8%	8,9%	-14%

Prix moyen européen

	S22	S22/S21	S22 2011 / S22 2010
Union européenne	229,08	-0,9%	9,8%
Allemagne	377,87	-1,8%	10,6%
Pays-Bas	174,10	-3,5%	16,4%
Italie	201,26	3,0%	6,9%
Espagne	210,52	-2,1%	-0,1%
Royaume-Uni	114,92	-2,4%	-7,1%
Irlande	203,00	0,2%	97,1%

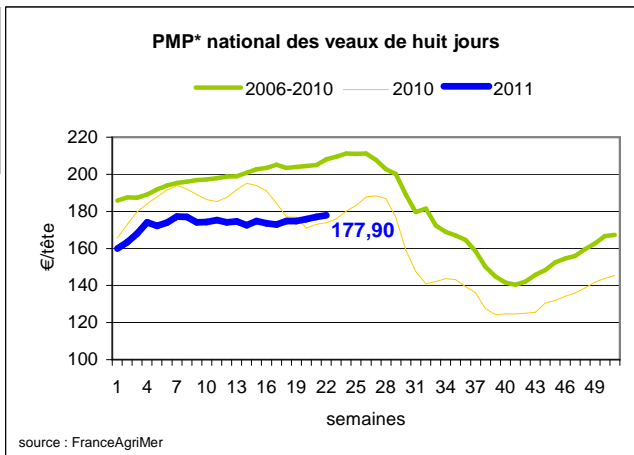
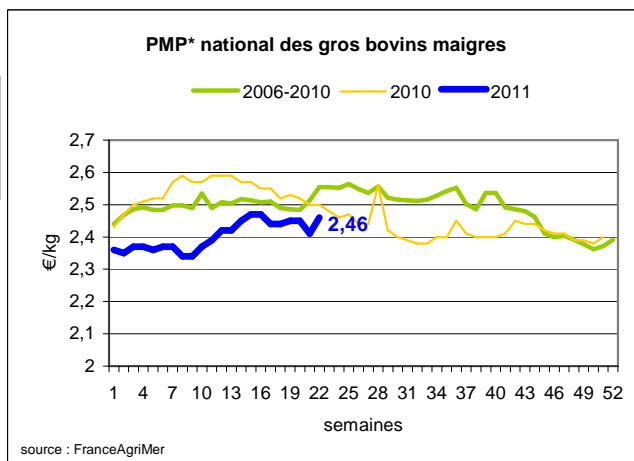
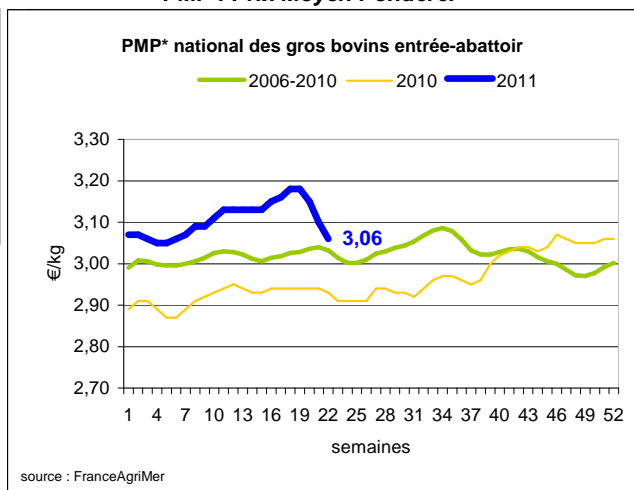
Source : Europa

Sources : FranceAgriMer, Service Bases d'information économique,

Réseau des nouvelles des marchés (DRAAF)

sauf mention contraire.

* PMP : Prix Moyen Pondéré.



Veau de Boucherie (€/kg)

Cotation nationale (5 régions)	S22	S22/S21	S22 2011 / S22 2010	S22 / Moy 5 ans
Carcasse de veau élevé au pis "U" rose clair	7,53	-0,3%	1,5%	0%
Carcasse de veau non élevé au pis "U" rose clair	7,07	0,0%	1,4%	1%
Carcasse de veau non élevé au pis "O" - rose clair	5,70	-0,2%	8,8%	9%

Prix moyen européen	S22	S22/S21	S22 2011 / S22 2010
Union européenne	5,29	-0,7%	8,5%
Belgique	6,30	-0,6%	4,7%
Pays-Bas	4,69	0,0%	11,2%
Italie	4,56	-2,6%	13,72%

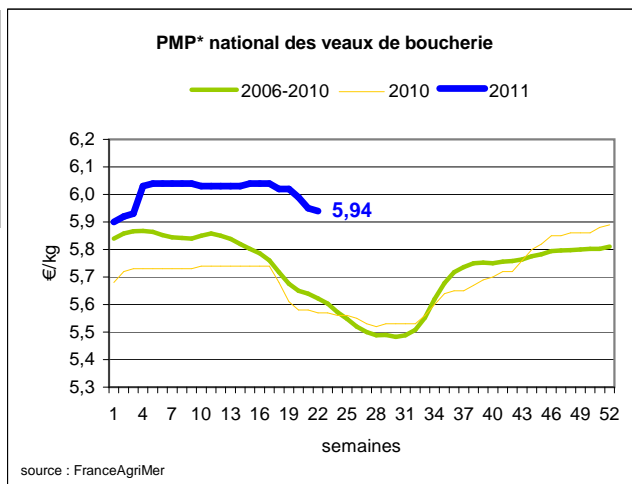
Source : Europa

Viande bovine détail GMS (€/kg)

	S22	S21	S22/S21
Bœuf entrecôte - Type mixte	18,97	18,90	0,4%
Barquette 1-2 (le kg)	8,74	8,69	0,6%
Escalope dans la noix (le kg)	20,56	20,76	-1,0%

Commentaire conjoncture bovins :

La tendance était encore à la baisse sur les cours des carcasses de gros bovins, plus ou moins accentuée selon les catégories d'animaux. Les animaux de races à viande subissent une décote plus marquée que ceux appartenant aux races laitières (vache U : -0,05 € ; vache O : -0,02 €). La demande reste à un niveau faible et se porte sur des produits de consommation courante. A noter, toutefois, que cette dernière semaine est atypique en raison du pont de l'Ascension, l'activité s'est concentrée sur trois jours, ce qui explique la nette diminution des effectifs présentés (- 10 %). Il faudra attendre la semaine à venir pour savoir si la situation se stabilise comme l'indiqueraient les dernières tendances observées sur les marchés en vif, même si des baisses bien marquées sont encore constatées sur certaines places.



Ovins

Agneau de Boucherie entrée abattoir (€/kg)

Cotation nationale pondérée (4 régions)	S22	S22/S21	S22 2011 / S22 2010	S22 / Moy 5 ans
Carcasse d'agneau "R" - couvert 16 à 19 kg	6,21	-0,8%	9,3%	12%
carcasse d'agneau "R" - ciré 16 à 19 kg	6,32	-0,6%	9,5%	12%
carcasse d'agneau "O" - couvert 16 à 19 kg	5,53	-0,7%	13,8%	17%

Prix moyen européen	S22	S22/S21	S22 2011 / S22 2010
Union européenne :	5,18	-7,0%	12,0%
Espagne	5,47	0,0%	19,4%
Royaume-Uni	5,60	-12,47%	9,6%
Irlande	5,19	-3,5%	14,1%

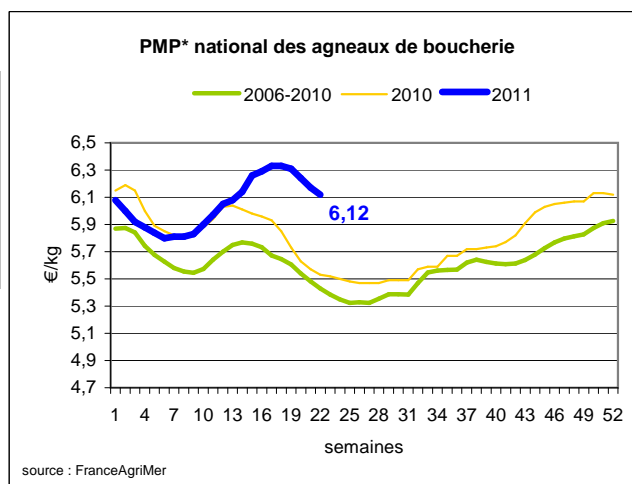
Source : Europa

Agneau détail GMS (€/kg)

	S22	S21	S22/S21
Côte d'agneau (le kg)	17,86	17,82	0,2%
Gigot d'agneau raccourci (le kg)	16,60	16,21	2,4%

Commentaire conjoncture ovins :

L'offre saisonnière en agneau continue de progresser, c'est le niveau de la demande qui donne la tendance ; certains bassins de production reconduisent leurs prix en raison d'une demande de bonne qualité (moitié nord) tandis que d'autres ajustent leurs prix à la baisse (moitié sud). Le prix moyen des brebis tend à se stabiliser à 1,94 €/kg (-0,02 €).



* PMP : Prix Moyen Pondéré.

Sources : FranceAgriMer, Service Bases d'information économique, Réseau des nouvelles des marchés (DRAAF) sauf mention contraire.

Porcins

Porc France entrée abattoir (€/kg)

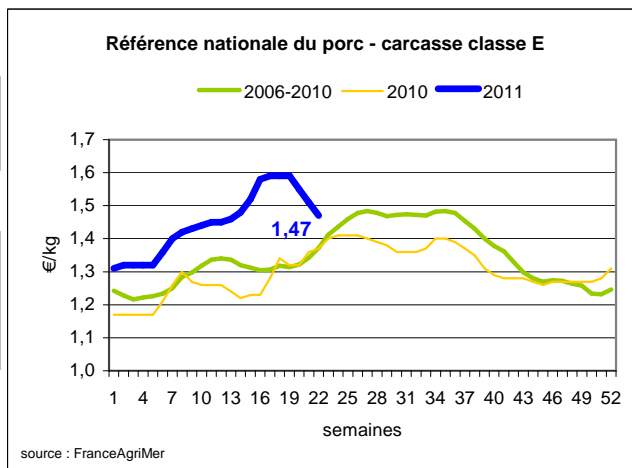
Cotation nationale (5 régions)	S22	S22/S21	S22 2011 / S22 2010	S22 / Moy 5 ans
Carcasse classe "E"	1,47	-2,6%	7,3%	7%

Cotation Rungis "Découpe" (€/kg)

	S22	S22/S21	S22 2011 / S22 2010	S22 / Moy 5 ans
Longe avec travers et palette	2,98	-0,7%	5,7%	6%
Poitrine sans hachage extra	2,41	-1,2%	1,7%	10%
Jambon sans mouille	2,21	-3,2%	4,7%	7%

Porc détail GMS (€/kg)

	S22	S21	S22/S21
Côte de porc (le kg)	6,79	6,74	0,7%
Rôti filet de porc (le kg)	7,91	7,82	1,2%
Jambon blanc sans label	9,37	9,45	-0,8%



Commentaire conjoncture porcins : Stable à Plérin, baisse sur le marché national

A Plérin, le mouvement de baisse des cours qui a marqué tout le mois de mai s'est arrêté. Lundi, la pression était maintenue, mais le premier marché de juin clôture sur une reconduction du prix de base.

La demande est plus active sur le marché intérieur par des achats de couverture. Beaucoup de grandes surfaces sont restées ouvertes le jeudi, entretenant quelques tensions sur les commandes.

Environ 325 000 porcs ont été abattus, le poids moyen de carcasse du début de semaine se situe à 91,4 kg.

Du côté des autres pays européens, une tendance plus positive se dessine en Allemagne, tandis que les cours sont stables en Espagne. Les perspectives d'activité pour la semaine à venir, intercalée entre 2 jours fériés, sont attendues comme fortes.

Volailles

Cotation Rungis "Découpe" (€/kg)

	S22	S22/S21	S22 2011 / S22 2010	S22 / Moy 5 ans
Poulet PAC A	2,25	0,0%	15,4%	9%
Poulet PAC LABEL	3,60	0,0%	9,1%	3%
Dinde Filet	5,60	0,0%	40,7%	27%

Volailles détail GMS (€/kg)

	S22	S21	S22/S21
Poulet PAC standard	3,40	3,37	0,9%
Poulet PAC LABEL	5,51	5,55	-0,7%
Escalope de dinde	11,24	11,26	-0,2%

Cotation nationale Lapin vif (€/kg)

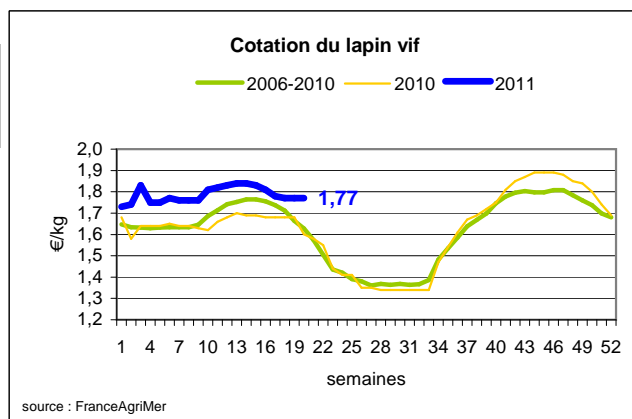
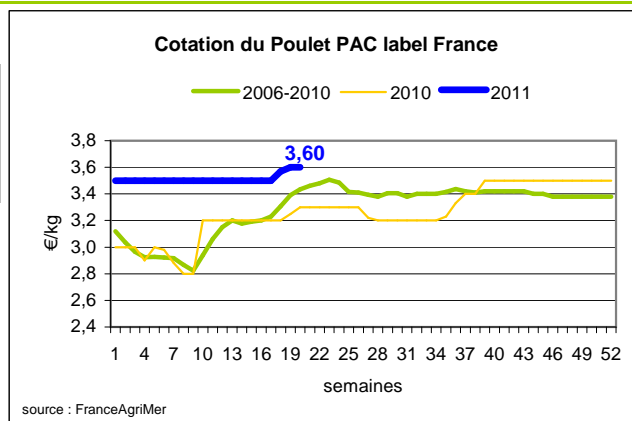
	S21	S21/S20	S21 2011 / S21 2010	S21 / Moy 5 ans
Lapin vif hors réforme départ élevage	0,00	-100,0%	-100,0%	-100%

Cotation nationale Chevreau vif (€/kg)

	S22	S22/S21
Chevreau vif - 8 à 11 kg départ élevage	2,70	0,00%

Lapin détail GMS (€/kg)

	S22	S21	S22/S21
Lapin entier France (le kg)	7,79	7,88	-1,1%
Lapin cuisse France (le kg)	14,81	14,78	0,2%



Commentaire conjoncture volailles : Baisse du prix du poulet label au stade détail

Les cours au stade de la production ou de la découpe sont reconduits. (Pas de cotation du lapin : semaine de l'Ascension)

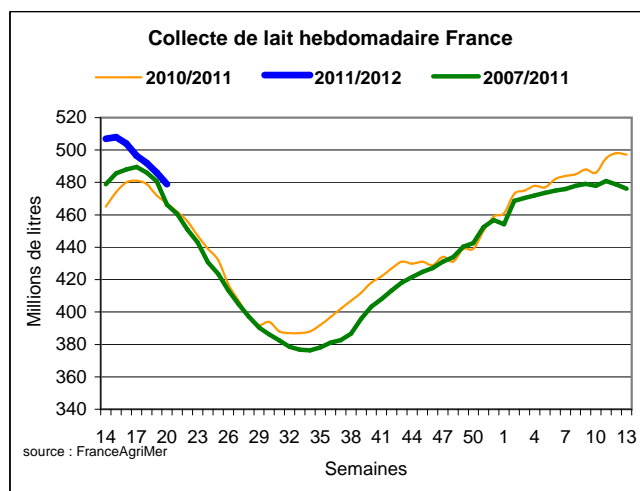
A noter le niveau maîtrisé du prix de poulet label au stade détail : 5,51 €/kg (il était à 5,67 €/kg trois semaines auparavant). Des promotions sont traditionnellement proposées par la grande distribution à l'occasion de ces périodes festives et de ponts (Ascension, Pentecôte).

Produits laitiers

LAIT - Collecte brute hebdomadaire France

Collecte nationale	S21/S20	S21 2011 / S21 2010	S20 /Moy 5 ans
Total France	-1,9%	0,7%	2,1%

Source : FranceAgriMer



LAIT - Collecte brute mensuelle Union européenne

Collecte dans les principaux Etats membres	Mars 2011		Cumul campagne 2010/2011	
	Volume*	Evol N-1	Volume*	Evol N-1
Allemagne	2 536	2,6%	28 856	2,5%
France	2 171	7,8%	23 089	4,5%
Royaume-Uni	1 202	4,6%	13 729	4,0%
Pays-Bas	1 005	-1,1%	11 639	1,2%
Pologne	755	2,0%	9 047	-0,1%

* En milliers de tonnes

Source : Eurostat

BEURRE vrac - Prix des facturations Standard 82 % MG conditionnement par 25 kg

Prix des facturations (€/tonne)	S22	S22/S21	S22 2011 / S22 2010	S22/ Moy 5 ans
France	3 849	1,4%	-	-

Sources : FranceAgriMer d'après enquête "FranceAgriMer/ATLA"

Les prix indiqués résultent d'une enquête auprès des fabricants sur la base des facturations (règlement CE n° 479/2010) et ne peuvent être comparés aux prix précédents établis sur une autre base. Une courbe sur cette nouvelle base devrait être publiée prochainement.

Prix européens (€/tonne)	S22	S22/S21	S22 2011 / S22 2010
Allemagne Kempen	4 125	0,6%	9,2%
Pays-Bas	4 140	1,2%	11,9%

Sources : ZMB et Productschap Zuivel

Commentaire collecte de lait et cotation beurre vrac : Hausse du prix du beurre vrac : +53€/T

La collecte continue de montrer une progression par rapport au profil moyen des cinq dernières années (+ 2,1 %) et par rapport à la même semaine de 2010 (+ 0,7 %).

Pour rappel, l'application du règlement CE n° 479/2010 nous amène à modifier la présentation des prix des produits laitiers. Vous trouverez ci-dessus le prix moyen des facturations de beurre et ci-après le même indicateur pour les poudres. Cette version est provisoire dans l'attente de la reconstruction de courbes.

Concernant le beurre, on constate une hausse des prix des facturations pour la semaine 22/2011 (+ 53 €/tonne) par rapport à la semaine précédente. Le marché reste tendu.

POUDRE 26 % - Prix des facturations

Prix des facturations (€/tonne)	S22	S22/S21	S22 2011 / S22 2010	S22/ Moy 5 ans
France	2 746	-5,5%	-	-

Sources : FranceAgriMer d'après enquête "FranceAgriMer/ATLA"

Les prix indiqués résultent d'une enquête auprès des fabricants sur la base des facturations (règlement CE n° 479/2010) et ne peuvent être comparés aux prix précédents établis sur une autre base. Une courbe sur cette nouvelle base devrait être publiée prochainement.

Prix européens (€/tonne)	S22	S22/S21	S22 2011 / S22 2010
Allemagne	3 110	-0,5%	8,4%
Pays-Bas	2 990	=	0,3%

Sources : ZMB et Productschap Zuivel

POUDRE 0 % Consommation Humaine - Prix des facturations

Prix des facturations (€/tonne)	S22	S22/S21	S22 2011 / S22 2010	S22/ Moy 5 ans
France	2 354	-4,0%	-	-

Sources : FranceAgriMer d'après enquête "FranceAgriMer/ATLA"

Les prix indiqués résultent d'une enquête auprès des fabricants sur la base des facturations (règlement CE n° 479/2010) et ne peuvent être comparés aux prix précédents établis sur une autre base. Une courbe sur cette nouvelle base devrait être publiée prochainement.

Prix européens (€/tonne)	S22	S22/S21	S22 2011 / S22 2010
Allemagne	2 450	=	=
Pays-Bas	2 430	=	2,5%

Source : ZMB et Productschap Zuivel

Publication de FranceAgriMer

Direction de la publication : Fabien BOVA - Direction Marchés, Etudes et Prospective - Service Bases d'information économique
Rédaction et traitement des données : Emmanuel de MONTJOYE (Viandes), Christine GOUJON et Bertrand NATUREL (Produits laitiers)
© FranceAgriMer : 12 rue Henri Rol-Tanguy - TSA 20002 - 93 555 Montreuil-sous-Bois cedex - Tel : 01.73.30.30.00 - Fax : 01.73.30.30.30
