

## Semaine 23 (06 juin au 12 juin 2011)

Abréviations utilisées : Sn = semaine n de l'année civile considérée. Sn/Sn-1= variation hebdomadaire.

Les variations hebdomadaires ou annuelles sont exprimées en %.

Les prix sont exprimés en € hors taxes, sauf spécification contraire (TTC au stade détail).

### Bovins

#### Gros Bovins entrée abattoir (€/kg)

Cotation nationale (6/10 régions)	S23	S23/S22	S23 2011 / S23 2010	S23 / Moy 5 ans
Carcasse de vache "P3"	2,48	-2,4%	3,8%	-1%
Carcasse de vache "O3"	2,82	-0,4%	6,8%	3%
Carcasse de vache "R3"	3,28	1,2%	2,8%	1%
Carcasse de jeune bovin "R3"	3,16	-0,9%	6,4%	4%
Carcasse de génisse "R3"	3,35	0,3%	2,8%	-1%
Carcasse de bœuf "R3"	3,21	-1,2%	2,9%	1%

#### Prix moyen européen

	S23	S23/S22	S23 2011 / S23 2010
Union européenne	3,08	-0,6%	10,5%
Allemagne	3,04	-0,5%	13,2%
Belgique	2,77	-0,6%	7,6%
Italie	3,45	-0,4%	6,0%
Grèce	3,79	-0,2%	3,3%
Espagne	3,18	-0,4%	13,2%
Portugal	3,11	0,1%	1,6%
Royaume-Uni	3,20	-1,4%	6,6%
Irlande	3,32	-1,6%	-1,6%

Source : Europa

#### Gros Bovins maigres (€/kg Vif)

Cotation nationale (3 régions)	S23	S23/S22	S23 2011 / S23 2010	S23 / Moy 5 ans
Race Charolaise mâle "U" 350 kg	2,33	-2,5%	-4,9%	-6%
Race Limousine mâle "U" 300 kg	2,41	-2,8%	-6,2%	-9%

#### Prix moyen européen

	S23	S23/S22	S23 2011 / S23 2010
Union européenne	2,11	-1,9%	-2,4%
Espagne	1,99	-1,4%	-6,6%
Italie	2,47	0,0%	-6,7%

Source : Europa

#### Veau de 8 Jours (€/tête)

Cotation nationale (9 marchés)	S23	S23/S22	S23 2011 / S23 2010	S23 / Moy 5 ans
Veau d'élevage - tous croisements - mâle - bon et lourd	301,66	0,0%	-4,8%	-11%
Veau d'engraissement - race laitière - mâle - 45 à 50 kg	144,79	-1,6%	6,5%	-15%

#### Prix moyen européen

	S23	S23/S22	S23 2011 / S23 2010
Union européenne	227,25	-0,8%	6,0%
Allemagne	374,94	-0,8%	7,5%
Pays-Bas	168,80	-3,0%	6,1%
Italie	202,21	0,5%	7,3%
Espagne	204,65	-2,8%	-5,2%
Royaume-Uni	117,24	2,0%	-10,9%
Irlande	199,50	-1,7%	66,3%

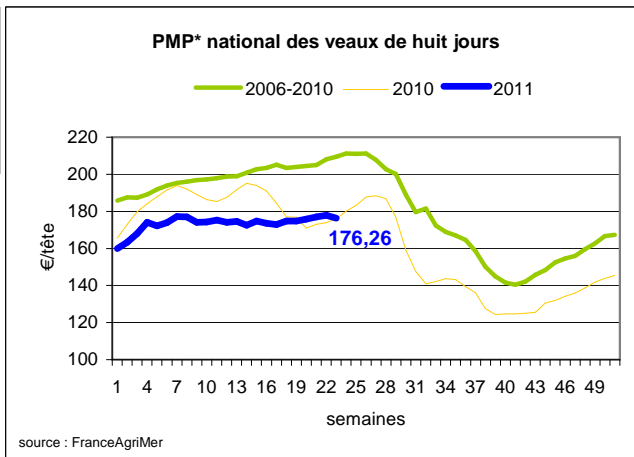
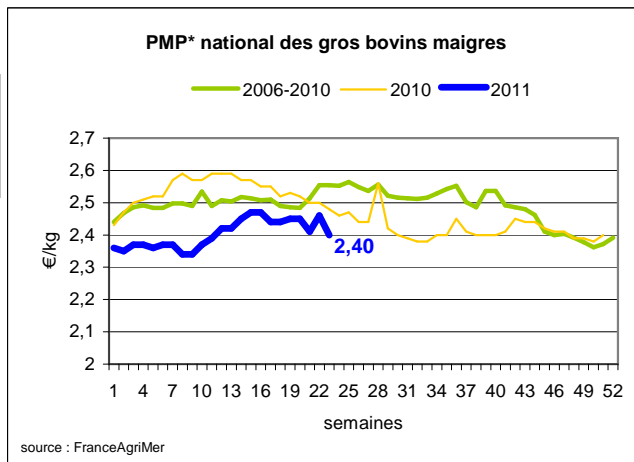
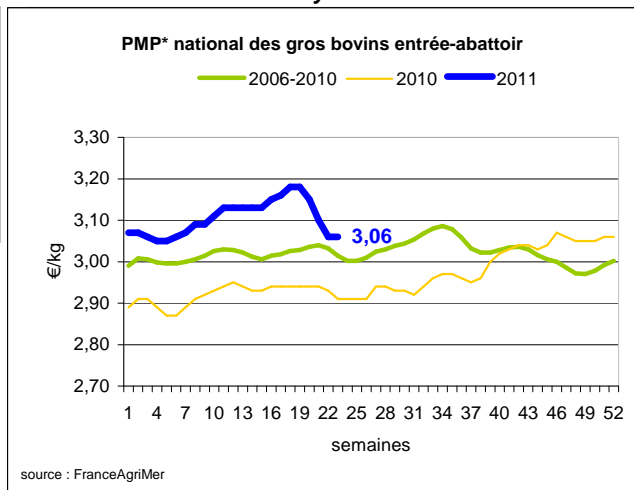
Source : Europa

Sources : FranceAgriMer, Service Bases d'information économique,

Réseau des nouvelles des marchés (DRAAF)

sauf mention contraire.

\* PMP : Prix Moyen Pondéré.



## Veau de Boucherie (€/kg)

Cotation nationale (5 régions)	S23	S23/S22	S23 2011 / S23 2010	S23 / Moy 5 ans
Carcasse de veau élevé au pis "U" rose clair	7,53	0,0%	1,5%	0%
Carcasse de veau non élevé au pis "U" rose clair	7,07	0,0%	1,4%	1%
Carcasse de veau non élevé au pis "O"- rose clair	5,70	0,0%	8,8%	10%

Prix moyen européen	S23	S23/S22	S23 2011 / S23 2010
Union européenne	5,30	0,2%	8,4%
Belgique	6,29	-0,1%	4,7%
Pays-Bas	4,65	-0,9%	10,2%
Italie	4,66	2,2%	14,22%

Source : Europa

## Viande bovine détail GMS (€/kg)

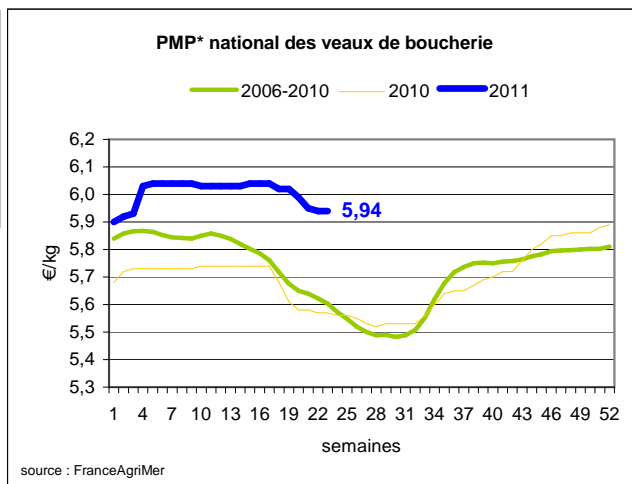
	S23	S22	S23/S22
Bœuf entrecôte - Type mixte	18,75	18,97	-1,2%
Barquette 1-2 (le kg)	8,84	8,74	1,1%
Steak haché 15% mat. grasse (le kg)	20,25	20,56	-1,5%

### Commentaire conjoncture bovins : Vers la stabilisation

Les signes avant-coureurs d'une stabilisation, observés la semaine précédente, commencent à se confirmer, ainsi le marché des carcasses de gros bovins semble revenir peu à peu à une situation d'équilibre. Après une semaine précédente très courte (pont de l'Ascension) qui avait vu les effectifs nettement diminuer, l'activité d'abattage de la semaine 23 (complète) a crû légèrement (+2,7 %) afin de répondre à une demande qui reste encore timide.

Stabilisation également du côté des marchés en vif, les apports n'ont pas évolué par rapport à la semaine précédente qui avait connu une forte régression (-30 %) pour atteindre un niveau inférieur de 15 % à la moyenne des effectifs présentés sur les marchés depuis le début de l'année. En conséquence les cours sont reconduits, voire à la hausse modérée (+0,01 à 0,02 €) pour les vaches laitières.

L'opération du Veau de la Pentecôte a permis à la grande distribution d'organiser des campagnes de promotions, le prix de l'escalope au stade détail était en baisse de 0,31 € par rapport à la semaine précédente.



## Ovins

### Agneau de Boucherie entrée abattoir (€/kg)

Cotation nationale pondérée (4 régions)	S23	S23/S22	S23 2011 / S23 2010	S23 / Moy 5 ans
Carcasse d'agneau "R" - couvert 16 à 19 kg	6,21	0,0%	9,5%	13%
carcasse d'agneau "R" - ciré 16 à 19 kg	6,32	0,0%	9,7%	12%
carcasse d'agneau "O" - couvert 16 à 19 kg	5,53	0,0%	14,0%	18%

Prix moyen européen	S23	S23/S22	S23 2011 / S23 2010

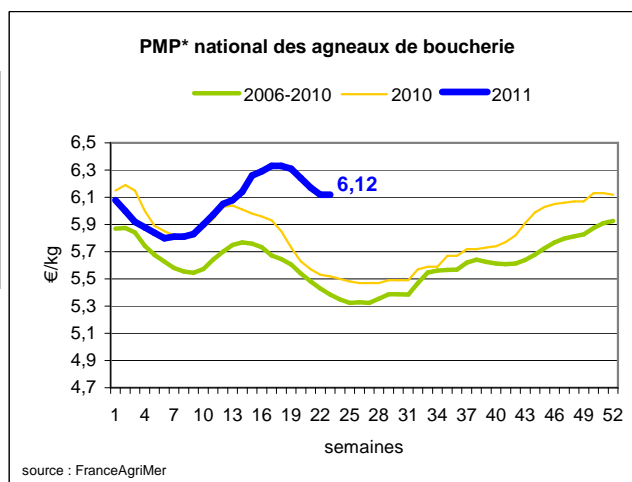
Source : Europa

### Agneau détail GMS (€/kg)

	S23	S22	S23/S22
Côte d'agneau (le kg)	17,72	17,86	-0,8%
Gigot d'agneau raccourci (le kg)	16,61	16,60	0,1%

### Commentaire conjoncture ovins :

Le marché des ovins entre progressivement dans sa période de reconduction des cours en raison d'un équilibre des flux et du faible niveau de l'offre intérieure. Le prix moyen des brebis est reconduit à 1,94 €/kg (Données européennes indisponibles)



\* PMP : Prix Moyen Pondéré.

Sources : FranceAgriMer, Service Bases d'information économique, Réseau des nouvelles des marchés (DRAAF) sauf mention contraire.

# Porcins

## Porc France entrée abattoir (€/kg)

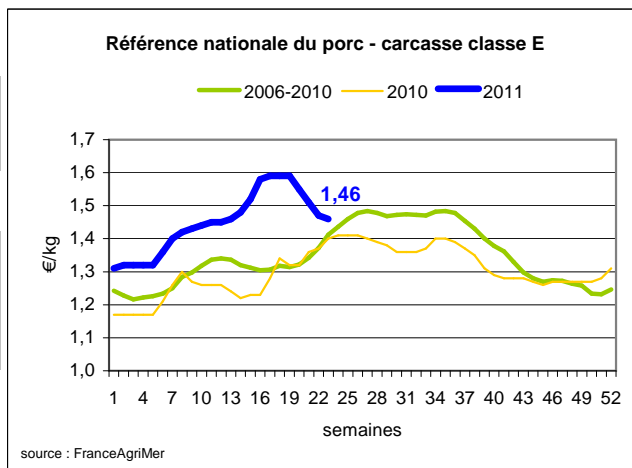
Cotation nationale (5 régions)	S23	S23/S22	S23 2011 / S23 2010	S23 / Moy 5 ans
Carcasse classe "E"	1,46	-0,7%	4,3%	3%

## Cotation Rungis "Découpe" (€/kg)

	S23	S23/S22	S23 2011 / S23 2010	S23 / Moy 5 ans
Longe avec travers et palette	2,97	-0,3%	4,2%	5%
Poitrine sans hachage extra	2,45	1,6%	6,1%	11%
Jambon sans mouille	2,21	0,0%	3,8%	5%

## Porc détail GMS (€/kg)

	S23	S22	S23/S22
Côte de porc (le kg)	6,79	6,79	0,0%
Rôti filet de porc (le kg)	8,10	7,91	2,4%
Jambon blanc sans label	9,54	9,37	1,8%



### Commentaire conjoncture porcins : Baisse à Plérin et sur le marché national

Le cours en production n'a pu être totalement préservé. La pression des acheteurs s'est concrétisée par une érosion de 0,05 €/kg, et par des invendus au second marché hebdomadaire.

La semaine de l'Ascension a laissé des reports en élevage. L'activité d'abattage de cette semaine complète est en hausse (398 000 porcs pour un poids moyen en hausse de 200 g) permet de résorber une partie des retards, mais les difficultés de valorisation sur le marché des pièces, avec des perspectives climatiques peu favorables à la consommation, ont été un frein au maintien du cours en production.

Peu de changement sur les marchés étrangers : l'Allemagne reste stable, hausse de 0,01 €/kg en Espagne.

# Volailles

## Cotation Rungis "Découpe" (€/kg)

	S23	S23/S22	S23 2011 / S23 2010	S23 / Moy 5 ans
Poulet PAC A	2,25	0,0%	15,4%	9%
Poulet PAC LABEL	3,60	0,0%	9,1%	3%
Dinde Filet	5,60	0,0%	40,0%	26%

## Volailles détail GMS (€/kg)

	S23	S22	S23/S22
Poulet PAC standard	3,39	3,40	-0,3%
Poulet PAC LABEL	5,70	5,51	3,4%
Escalope de dinde	11,42	11,24	1,6%

## Cotation nationale Lapin vif (€/kg)

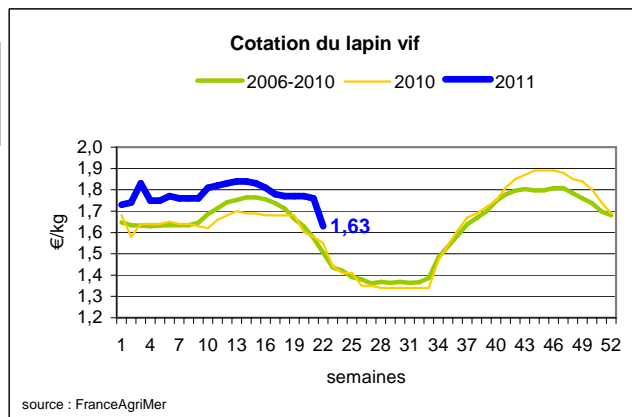
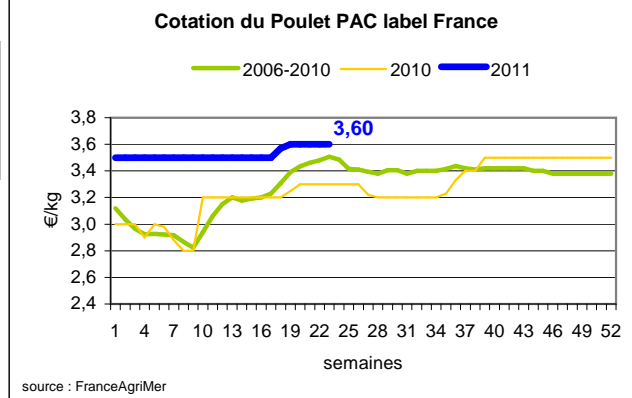
	S22	S22/S21	S22 2011 / S22 2010	S22 / Moy 5 ans
Lapin vif hors réforme départ élevage	1,63	-7,4%	5,2%	8%

## Cotation nationale Chevreau vif (€/kg)

	S23	S23/S22
Chevreau vif - 8 à 11 kg départ élevage	2,70	0,00%

## Lapin détail GMS (€/kg)

	S23	S22	S23/S22
Lapin entier France (le kg)	7,70	7,79	-1,2%
Lapin cuisse France (le kg)	14,77	14,81	-0,3%



### Commentaire conjoncture volailles : Baisse du prix du lapin

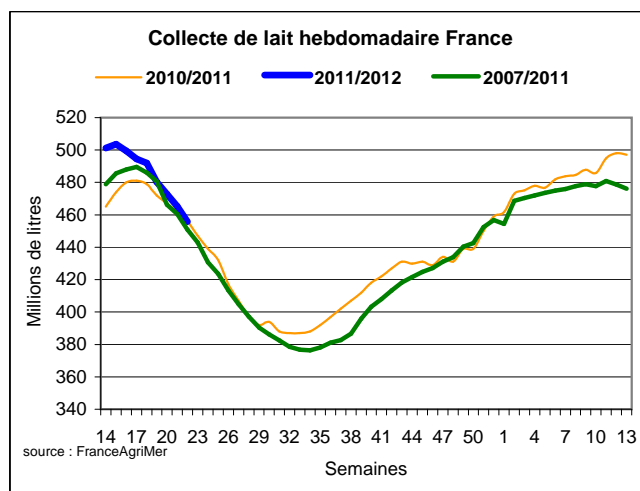
Au stade découpe et production, la reconduction est générale sauf pour le lapin qui entame sa baisse estivale de ses prix (baisse de la demande en cette période)

# Produits laitiers

## LAIT - Collecte brute hebdomadaire France

Collecte nationale	S22/S21	S22 2011 / S22 2010	S22 /Moy 5 ans
Total France	-2,0%	-0,1%	1,1%

Source : FranceAgriMer



## LAIT - Collecte brute mensuelle Union européenne

Collecte dans les principaux Etats membres	Mars 2011		Cumul campagne 2010/2011	
	Volume*	Evol N-1	Volume*	Evol N-1
Allemagne	2 536	2,6%	28 856	2,5%
France	2 171	7,8%	23 089	4,5%
Royaume-Uni	1 202	4,6%	13 729	4,0%
Pays-Bas	1 005	-1,1%	11 639	1,2%
Pologne	755	2,0%	9 047	-0,1%

\* En milliers de tonnes

Source : Eurostat

## BEURRE vrac - Prix des facturations Standard 82 % MG conditionnement par 25 kg

Prix des facturations (€/tonne)	S23	S23/S22	S23 2011 / S23 2010	S23/ Moy 5 ans
France	3 908	1,5%	-	-

Sources : FranceAgriMer d'après enquête "FranceAgriMer/ATLA"

Les prix indiqués résultent d'une enquête auprès des fabricants sur la base des facturations (règlement CE n° 479/2010) et ne peuvent être comparés aux prix précédents établis sur une autre base. Une courbe sur cette nouvelle base devrait être publiée prochainement.

Prix européens (€/tonne)	S23	S23/S22	S23 2011 / S23 2010
Allemagne Kempen	4 150	0,6%	9,9%
Pays-Bas	4 190	1,2%	12,0%

Sources : ZMB et Productschap Zuivel

### Commentaire collecte de lait et cotation beurre vrac : Hausse du prix du beurre vrac : + 59 €/kg

La collecte de lait de la semaine 22/2011 montre toujours une évolution positive par rapport à la collecte moyenne des cinq dernières années, de + 1,1%. Cependant, le volume collecté a atteint cette semaine 22, le même niveau que celui de l'an dernier.

Pour rappel, l'application du règlement CE n° 479/2010 nous amène à modifier la présentation des prix des produits laitiers. Vous trouverez ci-dessus le prix moyen des facturations de beurre et ci-après le même indicateur pour les poudres. Cette version est provisoire dans l'attente de la reconstruction de courbes.

Concernant le beurre, on constate une hausse des prix des facturations pour la semaine 23/2011 (+ 59 €/tonne) par rapport à la semaine précédente. Le marché reste tendu.

## POUDRE 26 % - Prix des facturations

Prix des facturations (€/tonne)	S23	S23/S22	S23 2011 / S23 2010	S23/ Moy 5 ans
France	2 954	7,6%	-	-

Sources : FranceAgriMer d'après enquête "FranceAgriMer/ATLA"

Les prix indiqués résultent d'une enquête auprès des fabricants sur la base des facturations (règlement CE n° 479/2010) et ne peuvent être comparés aux prix précédents établis sur une autre base. Une courbe sur cette nouvelle base devrait être publiée prochainement.

Prix européens (€/tonne)	S23	S23/S22	S23 2011 / S23 2010
Allemagne	3 100	-0,3%	8,0%
Pays-Bas	2 990	=	0,3%

Sources : ZMB et Productschap Zuivel

## POUDRE 0 % Consommation Humaine - Prix des facturations

Prix des facturations (€/tonne)	S23	S23/S22	S23 2011 / S23 2010	S23/ Moy 5 ans
France	2 347	-0,3%	-	-

Sources : FranceAgriMer d'après enquête "FranceAgriMer/ATLA"

Les prix indiqués résultent d'une enquête auprès des fabricants sur la base des facturations (règlement CE n° 479/2010) et ne peuvent être comparés aux prix précédents établis sur une autre base. Une courbe sur cette nouvelle base devrait être publiée prochainement.

Prix européens (€/tonne)	S23	S23/S22	S23 2011 / S23 2010
Allemagne	2 400	-2,0%	1,3%
Pays-Bas	2 400	-1,2%	2,6%

Source : ZMB et Productschap Zuivel

---

### Publication de FranceAgriMer

**Direction de la publication** : Fabien BOVA - Direction Marchés, Etudes et Prospective - Service Bases d'information économique  
Rédaction et traitement des données : Emmanuel de MONTJOYE (Viandes), Christine GOUJON et Bertrand NATUREL (Produits laitiers)  
© FranceAgriMer : 12 rue Henri Rol-Tanguy - TSA 20002 - 93 555 Montreuil-sous-Bois cedex - Tel : 01.73.30.30.00 - Fax : 01.73.30.30.30

---