

Semaine 38 (19 septembre au 25 septembre 2011)

Abréviations utilisées : Sn = semaine n de l'année civile considérée. Sn/Sn-1= variation hebdomadaire.

Les variations hebdomadaires ou annuelles sont exprimées en %.

Les prix sont exprimés en € hors taxes, sauf spécification contraire (TTC au stade détail).

Bovins

Gros Bovins entrée abattoir (€/kg)

Cotation nationale (10/10 régions)	S38	S38/S37	S38 2011 / S38 2010	S38 / Moy 5 ans
Carcasse de vache "P3"	2,74	-1,1%	13,7%	12%
Carcasse de vache "O3"	3,03	-0,3%	12,2%	11%
Carcasse de vache "R3"	3,42	0,0%	7,5%	5%
Carcasse de jeune bovin "R3"	3,55	1,4%	14,5%	15%
Carcasse de génisse "R3"	3,48	-0,3%	6,7%	3%
Carcasse de bœuf "R3"	3,35	-1,2%	7,0%	4%

Prix moyen européen

	S38	S38/S37	S38 2011 / S38 2010
Union européenne	3,24	-0,2%	14,9%
Allemagne	3,19	-0,9%	17,8%
Belgique	2,87	-0,4%	16,1%
Italie	3,73	1,5%	12,2%
Grèce	3,77	-0,1%	1,4%
Espagne	3,29	0,2%	9,6%
Portugal	3,08	0,0%	2,9%
Royaume-Uni	3,55	-0,5%	20,9%
Irlande	3,28	-0,3%	21,0%

Source : Europa

Gros Bovins maigres (€/kg Vif)

Cotation nationale (5 régions)	S38	S38/S37	S38 2011 / S38 2010	S38 / Moy 5 ans
Race Charolaise mâle "U" 350 kg	2,48	0,4%	5,5%	4%
Race Limousine mâle "U" 300 kg	2,62	0,8%	2,7%	-1%

Prix moyen européen

	S38	S38/S37	S38 2011 / S38 2010
Union européenne	2,32	4,1%	12,9%
Espagne	1,97	-0,7%	-0,8%
Italie	2,66	0,8%	5,2%

Source : Europa

Veau de 8 Jours (€/tête)

Cotation nationale (9 marchés)	S38	S38/S37	S38 2011 / S38 2010	S38 / Moy 5 ans
Veau d'élevage - tous croisements - mâle - bon et lourd	322,33	-0,2%	5,9%	0%
Veau d'engraissement - race laitière - mâle - 45 à 50 kg	81,50	-8,4%	1,4%	-19%

Prix moyen européen

	S38	S38/S37	S38 2011 / S38 2010
Union européenne	206,83	-2,7%	12,1%
Allemagne	357,60	-1,9%	7,9%
Pays-Bas	134,75	4,3%	11,0%
Italie	153,53	0,6%	-10,1%
Espagne	197,59	-1,8%	3,3%
Royaume-Uni	121,98	1,6%	64,8%
Irlande	232,00	-12,0%	63,4%

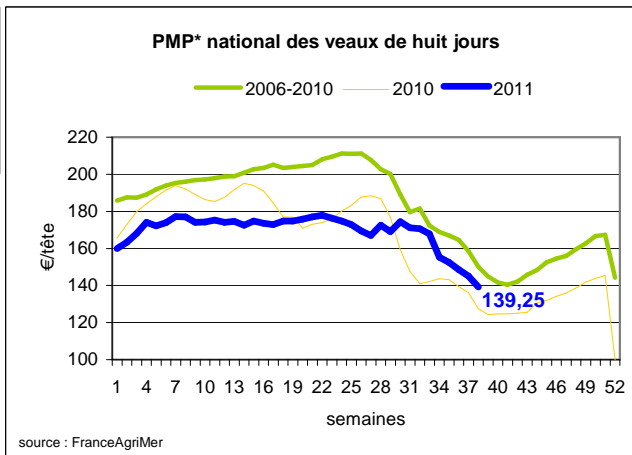
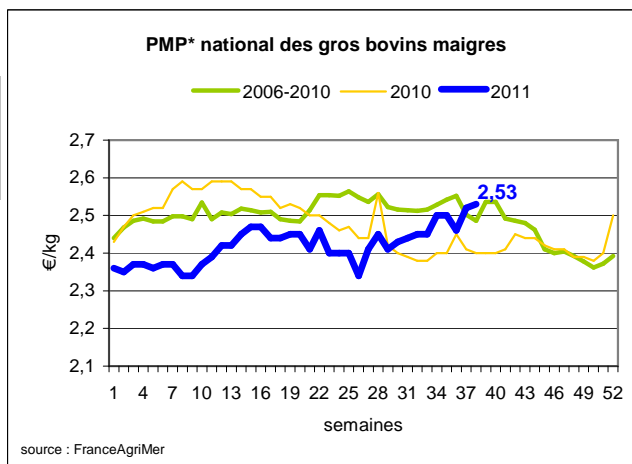
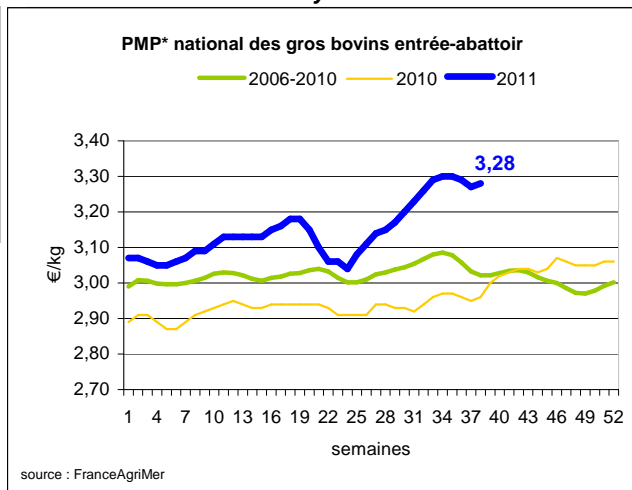
Source : Europa

Sources : FranceAgriMer, Service Bases d'information économique,

Réseau des nouvelles des marchés (DRAAF)

sauf mention contraire.

* PMP : Prix Moyen Pondéré.



Veau de Boucherie (€/kg)

Cotation nationale (5 régions)	S38	S38/S37	S38 2011 / S38 2010	S38 / Moy 5 ans
Carcasse de veau élevé au pis "U" rose clair	7,61	0,0%	3,7%	3%
Carcasse de veau non élevé au pis "U" rose clair	7,24	-0,1%	3,7%	3%
Carcasse de veau non élevé au pis "O" - rose clair	5,96	0,5%	10,2%	10%

Prix moyen européen	S38	S38/S37	S38 2011 / S38 2010
Union européenne	5,54	0,2%	8,8%
Belgique	6,30	-0,1%	3,0%
Pays-Bas	4,88	0,0%	10,7%
Italie	5,00	0,2%	11,11%

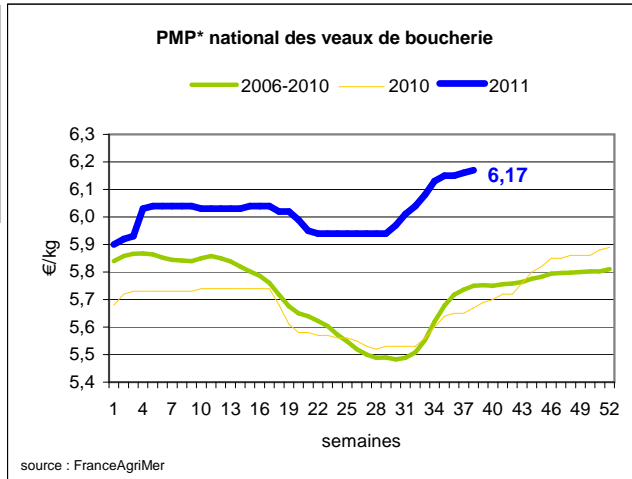
Source : Europa

Viande bovine détail GMS (€/kg)

	S38	S37	S38/S37
Bœuf entrecôte - Type mixte			
Barquette 1-2 (le kg)	19,47	18,63	4,5%
Steak haché 15% mat. grasse (le kg)	8,84	8,72	1,4%
Escalope dans la noix (le kg)	20,73	20,85	-0,6%

Commentaire conjoncture bovins : Reprise de la tendance haussière

Après deux semaines de repli assez modéré, comme pour reprendre son souffle, le cours moyen des carcasses de gros bovins a repris un centime cette semaine. Ce sont les jeunes bovins qui soutiennent ce mouvement haussier (+0,05 €/kg) en raison d'une offre tendue qui doit répondre aux sollicitations de certains marchés extérieurs dont la Turquie absorbant, à ce jour, une partie de la production sans, toutefois, oublier la demande intérieure, même si cette dernière n'est pas à son niveau le plus haut. L'offre en femelle est tout autant limitée, notamment les vaches laitières dont les cours connaissent une nette revalorisation dans les dernières transactions observés sur les marchés vifs (+0,05 €/kg en moyenne sur certaines places). Le marché des brouards est actif, l'offre couvre parfois à peine des besoins.



Ovins

Agneau de Boucherie entrée abattoir (€/kg)

Cotation nationale pondérée (4 régions)	S38	S38/S37	S38 2011 / S38 2010	S38 / Moy 5 ans
Carcasse d'agneau "R" - couvert 16 à 19 kg	6,22	0,8%	6,0%	8%
carcasse d'agneau "R" - ciré 16 à 19 kg	6,32	0,8%	5,9%	7%
carcasse d'agneau "O" - couvert 16 à 19 kg	5,55	0,9%	6,7%	10%

Prix moyen européen	S38	S38/S37	S38 2011 / S38 2010
Union européenne :	4,53	-0,3%	7,0%
Espagne	6,45	0,1%	14,4%
Royaume-Uni	4,34	-0,1%	3,6%
Irlande	4,18	0,0%	9,2%

Source : Europa

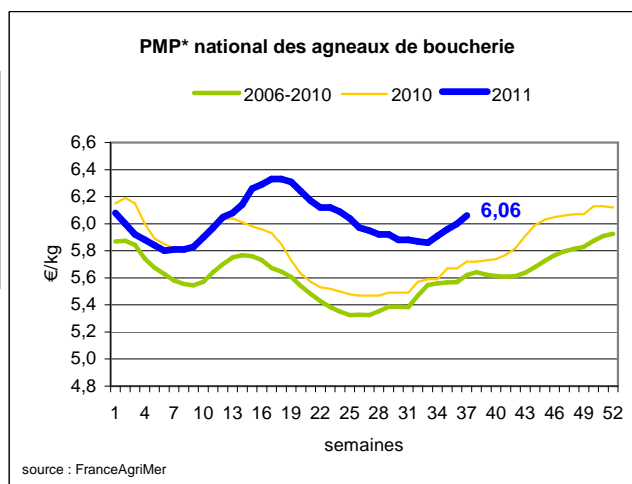
Agneau détail GMS (€/kg)

	S38	S37	S38/S37
Côte d'agneau (le kg)	18,12	18,06	0,3%
Gigot d'agneau raccourci (le kg)	16,70	16,24	2,8%

Commentaire conjoncture ovins :

La progression des cours des agneaux adopte son rythme de croisière. L'offre toujours aussi ténue permet de maintenir un haut niveau de cours.

Le prix moyen de la brebis est reconduit à 2,15 €/kg.



* PMP : Prix Moyen Pondéré.

Sources : FranceAgriMer, Service Bases d'information économique, Réseau des nouvelles des marchés (DRAAF) sauf mention contraire.

Porcins

Porc France entrée abattoir (€/kg)

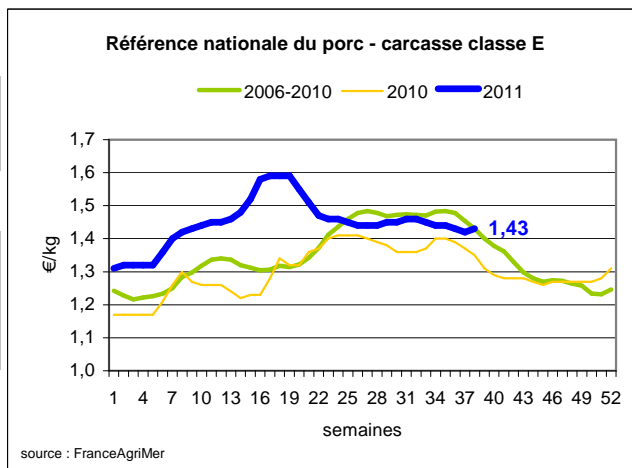
Cotation nationale (5 régions)	S38	S38/S37	S38 2011 / S38 2010	S38 / Moy 5 ans
Carcasse classe "E"	1,43	0,7%	5,9%	0%

Cotation Rungis "Découpe" (€/kg)

	S38	S38/S37	S38 2011 / S38 2010	S38 / Moy 5 ans
Longe avec travers et palette	2,92	0,3%	3,9%	2%
Poitrine sans hachage extra	2,31	0,4%	12,7%	7%
Jambon sans mouille	2,05	0,0%	-1,9%	-4%

Porc détail GMS (€/kg)

	S38	S37	S38/S37
Côte de porc (le kg)	6,71	6,70	0,1%
Rôti filet de porc (le kg)	7,94	7,61	4,3%
Jambon blanc sans label	9,53	9,78	-2,6%



Commentaire conjoncture porcins : Hausse du marché national et à Plérin

Le prix de base se raffermirait de 0,01 €/kg, selon un scénario identique à la semaine précédente. Cette orientation dans les cours contraste avec celles des années passées à la même période. En dépit d'une valorisation difficile dans les pièces nobles sur le marché intérieur, le marché est fluide et les enlèvements en élevage sont rapides. Ce bon écoulement perdure depuis plusieurs semaines, et le niveau soutenu de l'export vers les pays tiers, maintient une demande globale légèrement supérieure au disponible en production. 391000 porcs ont été abattus (sans changement), le poids moyen de carcasse fléchit de 100 g. Les marchés allemand et espagnol sont sur la même ligne que leur homologue français, ce qui entretient la stabilité des cours, habituellement malmenés pour conserver ou accroître les parts de marché. La baisse de l'Euro peut contribuer à favoriser les exportations.

Volailles

Cotation Rungis "Découpe" (€/kg)

	S38	S38/S37	S38 2011 / S38 2010	S38 / Moy 5 ans
Poulet PAC A	2,25	0,0%	9,8%	7%
Poulet PAC LABEL	3,80	2,7%	11,8%	11%
Dinde Filet	5,50	0,0%	14,6%	13%

Volailles détail GMS (€/kg)

	S38	S37	S38/S37
Poulet PAC standard	3,43	3,40	0,9%
Poulet PAC LABEL	5,89	5,83	1,0%
Escalope de dinde	11,61	11,58	0,3%

Cotation nationale Lapin vif (€/kg)

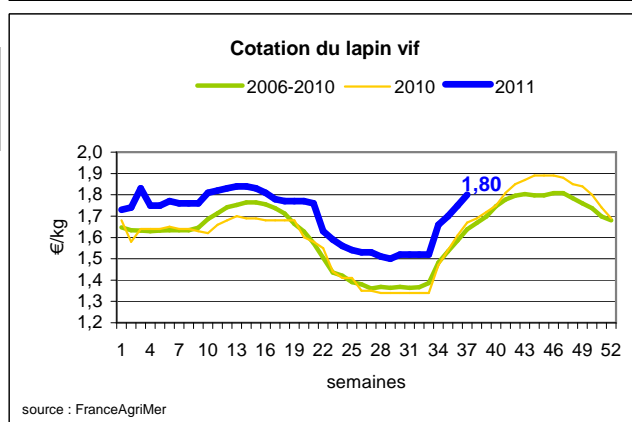
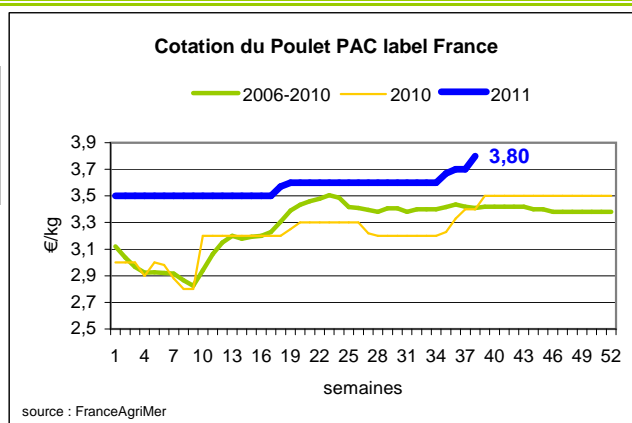
	S37	S37/S36	S37 2011 / S37 2010	S37 / Moy 5 ans
Lapin vif hors réforme départ élevage	1,80	2,9%	7,8%	9%

Cotation nationale Chevreau vif (€/kg)

	S38	S38/S37
Chevreau vif - 8 à 11 kg départ élevage	3,20	3,23%

Lapin détail GMS (€/kg)

	S37	S36	S37/S36
Lapin entier France (le kg)	8,05	7,74	4,0%
Lapin cuisse France (le kg)	14,88	14,84	0,3%



Commentaire conjoncture volailles : hausse du prix du poulet qualité label au stade découpe

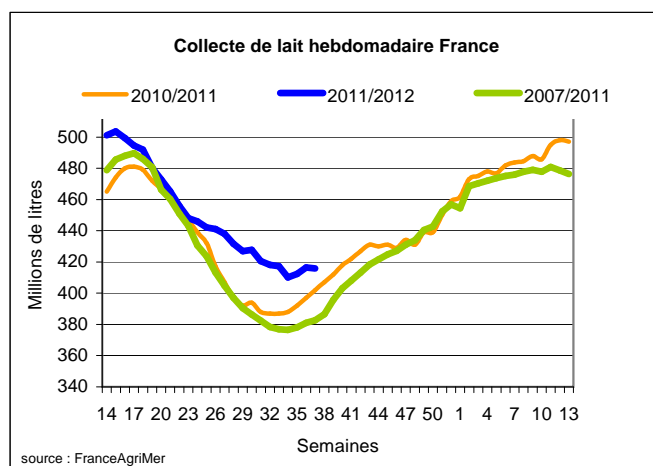
Nouveau palier franchi par le poulet de qualité label, le prix au stade de la découpe a connu un nouvel ajustement annuel (+0,10 €/kg) passant à 3,80 €/kg. L'an dernier, à la même période, ce prix avait augmenté également par étape gagnant au total 0,27 €/kg.

Produits laitiers

LAIT - Collecte brute hebdomadaire France

Collecte nationale	S37/S36	S37 2011 / S37 2010	S37 /Moy 5 ans
Total France	-0,1%	3,3%	8,7%

Source : FranceAgriMer



LAIT - Collecte brute mensuelle Union européenne

Collecte dans les principaux Etats membres	Juillet 2011		Cumul campagne 2011/2012	
	Volume*	Evol N-1	Volume*	Evol N-1
Allemagne	2 561	3,9%	10 197	2,4%
France	1 991	9,2%	8 401	4,7%
Royaume-Uni	1 197	1,9%	4 927	1,9%
Pays-Bas	987	0,5%	4 001	0,4%
Pologne	842	2,2%	3 253	1,2%

* En milliers de tonnes

Source : Eurostat

BEURRE vrac - Prix des facturations Standard 82 % MG conditionnement par 25 kg

Prix des facturations (€/tonne)	S38	S38/S37	S38 2011 / S38 2010	S38/ Moy 5 ans
France	3 992	-1,4%	-	-

Sources : FranceAgriMer d'après enquête "FranceAgriMer/ATLA"

Les prix indiqués résultent d'une enquête auprès des fabricants sur la base des facturations (règlement CE n° 479/2010) et ne peuvent être comparés aux prix précédents établis sur une autre base. Une courbe sur cette nouvelle base devrait être publiée prochainement.

Prix européens (€/tonne)	S38	S38/S37	S38 2011 / S38 2010
Allemagne Kempen	4 050	=	8,0%
Pays-Bas	4 030	=	6,3%

Sources : ZMB et Productschap Zuivel

Commentaire collecte de lait : Baisse du prix du beurre vrac -56€/T

La collecte de lait de la semaine 37/2011 montre une évolution positive par rapport à la collecte moyenne des cinq dernières années (+ 8,7%).

Les prix des facturations de beurre cube standard (82% MG, 25 kg) de la semaine 38/2011, montrent une baisse de 56€/tonne, par rapport à la semaine précédente.

POUDRE 26 % - Prix des facturations

Prix des facturations (€/tonne)	S38	S38/S37	S38 2011 / S38 2010	S38/ Moy 5 ans
France	3 080	-0,5%	-	-

Sources : FranceAgriMer d'après enquête "FranceAgriMer/ATLA"

Les prix indiqués résultent d'une enquête auprès des fabricants sur la base des facturations (règlement CE n° 479/2010) et ne peuvent être comparés aux prix précédents établis sur une autre base. Une courbe sur cette nouvelle base devrait être publiée prochainement.

Prix européens (€/tonne)	S38	S38/S37	S38 2011 / S38 2010
Allemagne	2 910	=	1,7%
Pays-Bas	2 880	0,7%	3,2%

Sources : ZMB et Productschap Zuivel

POUDRE 0 % Consommation Humaine - Prix des facturations

Prix des facturations (€/tonne)	S38	S38/S37	S38 2011 / S38 2010	S38/ Moy 5 ans
France	2 337	-1,40%	-	-

Sources : FranceAgriMer d'après enquête "FranceAgriMer/ATLA"

Les prix indiqués résultent d'une enquête auprès des fabricants sur la base des facturations (règlement CE n° 479/2010) et ne peuvent être comparés aux prix précédents établis sur une autre base. Une courbe sur cette nouvelle base devrait être publiée prochainement.

Prix européens (€/tonne)	S38	S38/S37	S38 2011 / S38 2010
Allemagne	2 350	=	1,5%
Pays-Bas	2 290	0,9%	-0,4%

Source : ZMB et Productschap Zuivel

Publication de FranceAgrimer

Direction de la publication : Fabien BOVA - Direction Marchés, Etudes et Prospective - Service Bases d'information économique

Rédaction et traitement des données : Emmanuel de MONTJOYE (Viandes) et Bertrand NATUREL (Produits laitiers)

© FranceAgriMer : 12 rue Henri Rol-Tanguy - TSA 20002 - 93 555 Montreuil-sous-Bois cedex - Tel : 01.73.30.30.00 - Fax : 01.73.30.30.30
