

Semaine 39 (26 septembre au 02 octobre 2011)

Abréviations utilisées : Sn = semaine n de l'année civile considérée. Sn/Sn-1= variation hebdomadaire.

Les variations hebdomadaires ou annuelles sont exprimées en %.

Les prix sont exprimés en € hors taxes, sauf spécification contraire (TTC au stade détail).

Bovins

Gros Bovins entrée abattoir (€/kg)

Cotation nationale (10/10 régions)	S39	S39/S38	S39 2011 / S39 2010	S39 / Moy 5 ans
Carcasse de vache "P3"	2,75	0,4%	12,2%	12%
Carcasse de vache "O3"	3,05	0,7%	11,7%	12%
Carcasse de vache "R3"	3,44	0,6%	7,5%	5%
Carcasse de jeune bovin "R3"	3,59	1,1%	14,3%	16%
Carcasse de génisse "R3"	3,51	0,9%	7,0%	4%
Carcasse de bœuf "R3"	3,40	1,5%	8,3%	6%

Prix moyen européen	S39	S39/S38	S39 2011 / S39 2010
Union européenne			
Allemagne			
Belgique			
Italie			
Grèce			
Espagne			
Portugal			
Royaume-Uni			
Irlande			

Source : Europa - Données semaine 39 non disponibles

Gros Bovins maigres (€/kg Vif)

Cotation nationale (5 régions)	S39	S39/S38	S39 2011 / S39 2010	S39 / Moy 5 ans
Race Charolaise mâle "U" 350 kg	2,48	0,0%	5,5%	28%
Race Limousine mâle "U" 300 kg	2,65	1,1%	3,5%	25%

Prix moyen européen	S39	S39/S38	S39 2011 / S39 2010
Union européenne	2,32	-0,2%	12,5%
Espagne	1,97	0,0%	2,8%
Italie	2,67	0,1%	5,3%

Source : Europa

Veau de 8 Jours (€/tête)

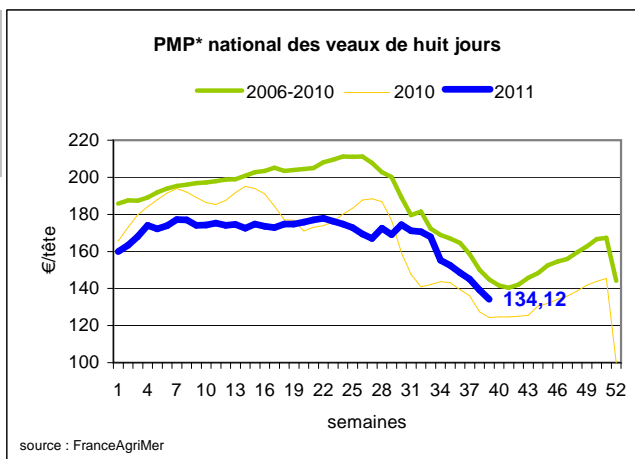
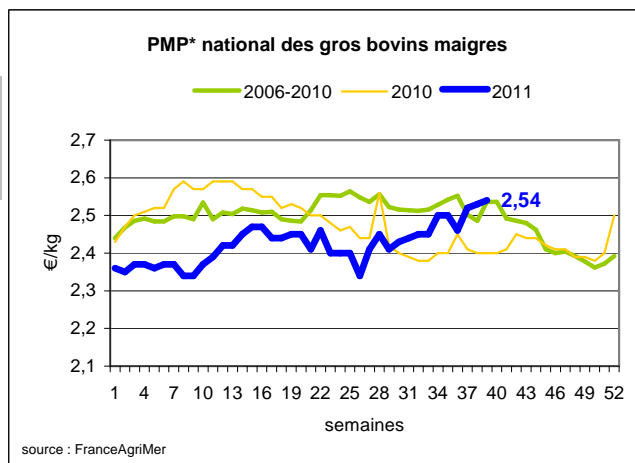
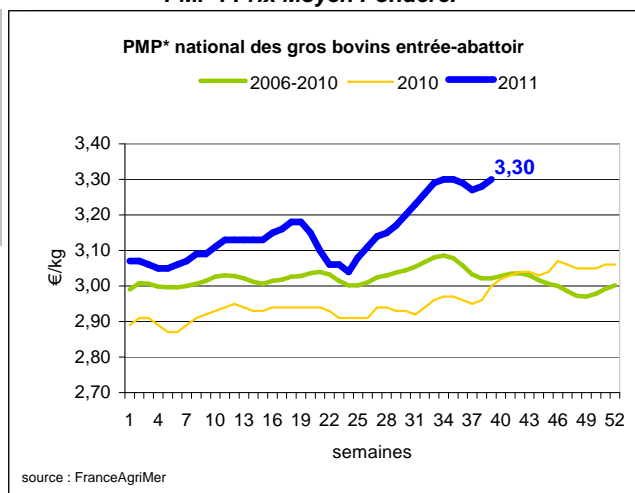
Cotation nationale (9 marchés)	S39	S39/S38	S39 2011 / S39 2010	S39 / Moy 5 ans
Veau d'élevage - tous croisements - mâle - bon et lourd	322,33	0,0%	7,1%	1%
Veau d'engraissement - race laitière - mâle - 45 à 50 kg	76,05	-6,7%	-1,7%	-20%

Prix moyen européen	S39	S39/S38	S39 2011 / S39 2010
Union européenne	210,58	1,8%	15,9%
Allemagne	359,36	0,5%	11,5%
Pays-Bas	135,75	0,7%	9,6%
Italie	157,61	2,7%	-7,7%
Espagne	197,59	0,0%	5,4%
Royaume-Uni	129,90	6,5%	52,4%
Irlande	270,00	16,4%	111,8%

Source : Europa

Sources : FranceAgriMer, Service Bases d'information économique, Réseau des nouvelles des marchés (DRAAF) sauf mention contraire.

* PMP : Prix Moyen Pondéré.



Veau de Boucherie (€/kg)

Cotation nationale (5 régions)	S39	S39/S38	S39 2011 / S39 2010	S39 / Moy 5 ans
Carcasse de veau élevé au pis "U" rose clair	7,61	0,0%	3,7%	3%
Carcasse de veau non élevé au pis "U" rose clair	7,26	0,3%	4,0%	3%
Carcasse de veau non élevé au pis "O" - rose clair	5,99	0,5%	9,9%	10%

Prix moyen européen	S39	S39/S38	S39 2011 / S39 2010
Union européenne	5,56	0,3%	9,0%
Belgique	6,30	0,0%	3,0%
Pays-Bas	4,88	0,0%	10,7%
Italie	5,03	0,6%	11,78%

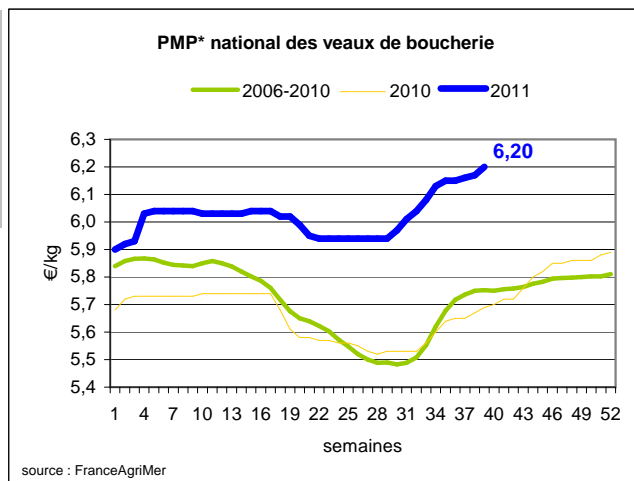
Source : Europa

Viande bovine détail GMS (€/kg)

	S39	S38	S39/S38
Bœuf entrecôte - Type mixte Barquette 1-2 (le kg)	19,65	19,47	0,9%
Steak haché 15% mat. grasse (le kg)	8,87	8,84	0,3%
Escalope dans la noix (le kg)	20,76	20,73	0,1%

Commentaire conjoncture bovins : la tendance haussière s'affirme

Le cours moyen des carcasses de gros bovins a poursuivi sa progression en gagnant 0,02 €/kg. Outre les jeunes bovins qui se renchérissent chaque semaine en raison d'un marché à l'exportation dynamique, il ne faut pas oublier les femelles, notamment, les vaches qu'elles soient laitières ou bouchères, dont le mouvement haussier des cours qui se réamorçait la semaine précédente, s'est bien confirmé cette semaine. Ainsi, les sorties hebdomadaires ont crû de près de 6 % pour cette catégorie afin de répondre à la demande intérieure tandis que les jeunes bovins se portaient vers les marchés extérieurs. Les maigres sont bien orientés également avant le repli saisonnier.



Ovins

Agneau de Boucherie entrée abattoir (€/kg)

Cotation nationale pondérée (4 régions)	S39	S39/S38	S39 2011 / S39 2010	S39 / Moy 5 ans
Carcasse d'agneau "R" - couvert 16 à 19 kg	6,23	0,2%	6,0%	9%
carcasse d'agneau "R" - ciré 16 à 19 kg	6,34	0,3%	6,0%	8%
carcasse d'agneau "O" - couvert 16 à 19 kg	5,58	0,5%	7,1%	11%

Prix moyen européen	S39	S39/S38	S39 2011 / S39 2010
Union européenne :	4,52	-0,1%	8,0%
Espagne	6,58	2,0%	16,9%
Royaume-Uni	4,32	-0,5%	6,3%
Irlande	4,10	-0,4%	5,1%

Source : Europa

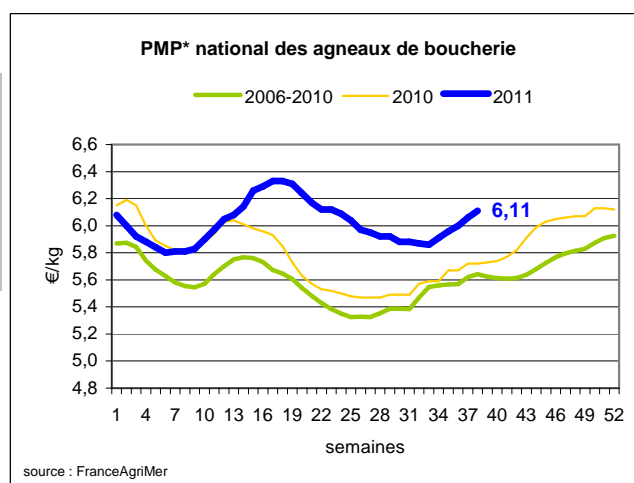
Agneau détail GMS (€/kg)

	S39	S38	S39/S38
Côte d'agneau (le kg)	18,02	18,12	-0,6%
Gigot d'agneau raccourci (le kg)	16,52	16,70	-1,1%

Commentaire conjoncture ovins : peu de changement

La progression des cours des agneaux adopte son rythme de croisière. L'offre toujours aussi ténue permet de maintenir un haut niveau de cours.

Le prix moyen de la brebis progresse de 0,02 €/kg à 2,17 €/kg - Demande soutenue



* PMP : Prix Moyen Pondéré.

Sources : FranceAgriMer, Service Bases d'information économique, Réseau des nouvelles des marchés (DRAAF) sauf mention contraire.

Porcins

Porc France entrée abattoir (€/kg)

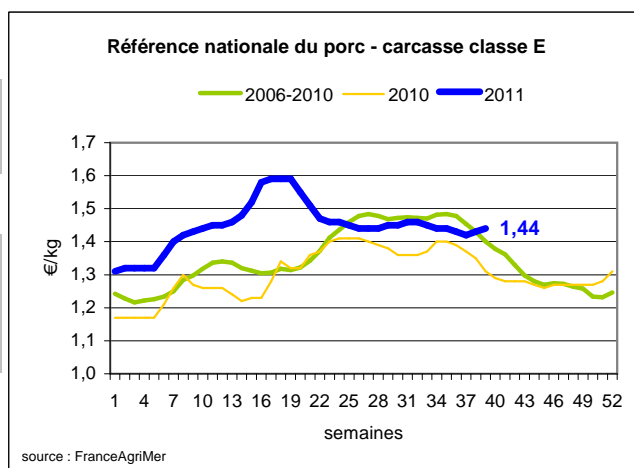
Cotation nationale (5 régions)	S39	S39/S38	S39 2011 / S39 2010	S39 / Moy 5 ans
Carcasse classe "E"	1,44	0,7%	9,9%	3%

Cotation Rungis "Découpe" (€/kg)

	S38	S38/S37	S38 2011 / S38 2010	S38 / Moy 5 ans
Longe avec travers et palette	2,92	0,0%	3,5%	3%
Poitrine sans hachage extra	2,36	2,1%	15,1%	10%
Jambon sans mouille	2,05	0,0%	2,5%	-1%

Porc détail GMS (€/kg)

	S39	S38	S39/S38
Côte de porc (le kg)	6,78	6,71	1,0%
Rôti filet de porc (le kg)	7,83	7,94	-1,4%
Jambon blanc sans label	9,29	9,53	-2,5%



Commentaire conjoncture porcins : Hausse du marché national et à Plérin

La dernière semaine de septembre clôture sur une hausse de 0,014 €/kg ce qui est atypique à cette période de l'année où les cours se placent habituellement dans une tendance baissière. En dépit d'une valorisation des pièces nobles qui reste laborieuse, les abattoirs doivent satisfaire une demande toujours soutenue à l'export et un marché intérieur fluide, tant en frais qu'en pièces de fabrication. Les disponibilités très à jour en production, peinent à couvrir l'exigence des besoins des abattoirs, ce qui entretient une concurrence à l'achat. 397 000 porcs ont été abattus (+9 000) le poids moyen de carcasse reprend 100 g. Les cours sont stables en Allemagne et en Espagne, ils sont fermes en Italie et sur le prix d'acompte danois. Cette tendance pourrait perdurer, d'autant que les ventes sur les marchés à l'export demeurent élevées.

Volailles

Cotation Rungis "Découpe" (€/kg)

	S39	S39/S38	S39 2011 / S39 2010	S39 / Moy 5 ans
Poulet PAC A	2,25	0,0%	9,8%	7%
Poulet PAC LABEL	3,80	0,0%	8,6%	11%
Dinde Filet	5,50	0,0%	10,0%	11%

Volailles détail GMS (€/kg)

	S39	S38	S39/S38
Poulet PAC standard	3,45	3,43	0,6%
Poulet PAC LABEL	5,70	5,89	-3,2%
Escalope de dinde	11,49	11,61	-1,0%

Cotation nationale Lapin vif (€/kg)

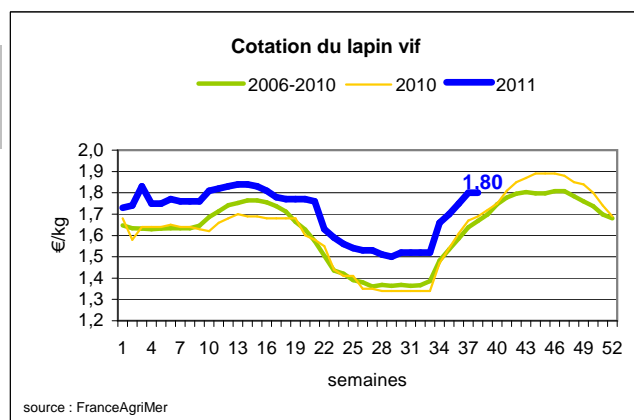
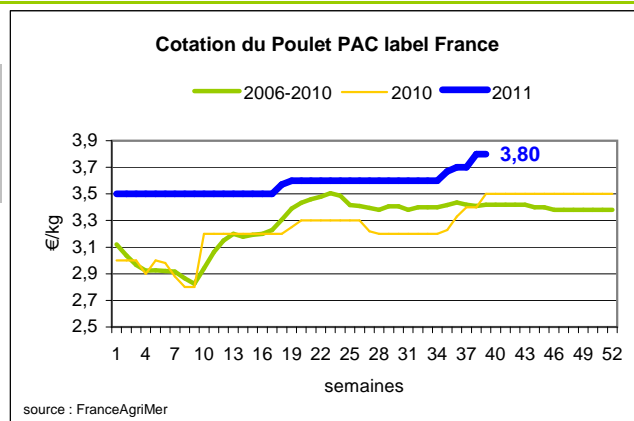
	S38	S38/S37	S38 2011 / S38 2010	S38 / Moy 5 ans
Lapin vif hors réforme départ élevage	1,80	0,0%	6,5%	7%

Cotation nationale Chevreau vif (€/kg)

	S39	S39/S38
Chevreau vif - 8 à 11 kg départ élevage	3,30	3,12%

Lapin détail GMS (€/kg)

	S38	S37	S38/S37
Lapin entier France (le kg)	7,79	8,05	-3,2%
Lapin cuisse France (le kg)	14,66	14,88	-1,5%



Commentaire conjoncture volailles :

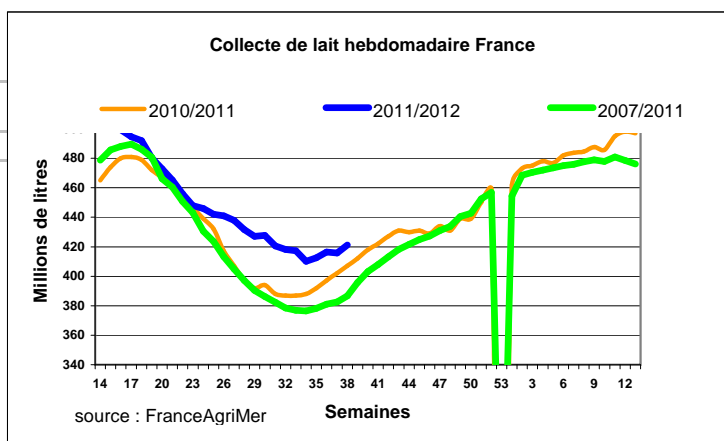
En moyenne depuis de début de l'année, le prix du poulet label au stade détail a augmenté de 0,35 €/kg (+6,7 %) par rapport à la moyenne des prix observée en 2010. Néanmoins, l'amplitude entre le prix mini et maxi est inchangée soit 0,60 €/kg en 2010 et 2011.

Produits laitiers

LAIT - Collecte brute hebdomadaire France

Collecte nationale	S38/S37	S38 2011 / S38 2010	S38 /Moy 5 ans
Total France	1,3%	2,3%	9,0%

Source : FranceAgriMer



LAIT - Collecte brute mensuelle Union européenne

Collecte dans les principaux Etats membres	Juillet 2011		Cumul campagne 2011/2012	
	Volume*	Evol N-1	Volume*	Evol N-1
Allemagne	2 561	3,9%	10 197	2,4%
France	1 991	9,2%	8 401	4,7%
Royaume-Uni	1 197	1,9%	4 927	1,9%
Pays-Bas	987	0,5%	4 001	0,4%
Pologne	842	2,2%	3 253	1,2%

* En milliers de tonnes

Source : Eurostat

BEURRE vrac - Prix des facturations Standard 82 % MG conditionnement par 25 kg

Prix des facturations (€/tonne)	S39	S39/S38	S39 2011 / S39 2010	S39/ Moy 5 ans
France	3 988	-0,1%	-	-

Sources : FranceAgriMer d'après enquête "FranceAgriMer/ATLA"

Les prix indiqués résultent d'une enquête auprès des fabricants sur la base des facturations (règlement CE n° 479/2010) et ne peuvent être comparés aux prix précédents établis sur une autre base. Une courbe sur cette nouvelle base devrait être publiée prochainement.

Prix européens (€/tonne)	S39	S39/S38	S39 2011 / S39 2010
Allemagne Kempten	4 000	-1,2%	5,2%
Pays-Bas	4 030	=	6,3%

Sources : ZMB et Productschap Zuivel

Commentaire collecte de lait :

La collecte de lait de la semaine 38/2011 montre une évolution positive par rapport à la collecte moyenne des cinq dernières années (+ 9 %).

Les prix des facturations de beurre cube standard (82% MG, 25 kg) de la semaine 39/2011, montrent une légère baisse de 4€/tonne, par rapport à la semaine précédente.

POUDRE 26 % - Prix des facturations

Prix des facturations (€/tonne)	S39	S39/S38	S39 2011 / S39 2010	S39/ Moy 5 ans
France	3 052	-0,9%	-	-

Sources : FranceAgriMer d'après enquête "FranceAgriMer/ATLA"

Les prix indiqués résultent d'une enquête auprès des fabricants sur la base des facturations (règlement CE n° 479/2010) et ne peuvent être comparés aux prix précédents établis sur une autre base. Une courbe sur cette nouvelle base devrait être publiée prochainement.

Prix européens (€/tonne)	S39	S39/S38	S39 2011 / S39 2010
Allemagne	2 975	2,2%	5,9%
Pays-Bas	2 880	=	3,2%

Sources : ZMB et Productschap Zuivel

POUDRE 0 % Consommation Humaine - Prix des facturations

Prix des facturations (€/tonne)	S39	S39/S38	S39 2011 / S39 2010	S39/ Moy 5 ans
France	2 374	1,58%	-	-

Sources : FranceAgriMer d'après enquête "FranceAgriMer/ATLA"

Les prix indiqués résultent d'une enquête auprès des fabricants sur la base des facturations (règlement CE n° 479/2010) et ne peuvent être comparés aux prix précédents établis sur une autre base. Une courbe sur cette nouvelle base devrait être publiée prochainement.

Prix européens (€/tonne)	S39	S39/S38	S39 2011 / S39 2010
Allemagne	2 350	=	2,2%
Pays-Bas	2 300	0,4%	1,8%

Source : ZMB et Productschap Zuivel

Publication de FranceAgriMer

Direction de la publication : Fabien BOVA - Direction Marchés, Etudes et Prospective - Service Bases d'information économique

Rédaction et traitement des données : Emmanuel de MONTJOYE (Viandes) et Bertrand NATUREL (Produits laitiers)

© FranceAgriMer : 12 rue Henri Rol-Tanguy - TSA 20002 - 93 555 Montreuil-sous-Bois cedex - Tel : 01.73.30.30.00 - Fax : 01.73.30.30.30