

## Semaine 40 (03 octobre au 09 octobre 2011)

Abréviations utilisées : Sn = semaine n de l'année civile considérée. Sn/Sn-1= variation hebdomadaire.

Les variations hebdomadaires ou annuelles sont exprimées en %.

Les prix sont exprimés en € hors taxes, sauf spécification contraire (TTC au stade détail).

### Bovins

#### Gros Bovins entrée abattoir (€/kg)

Cotation nationale (10/10 régions)	S40	S40/S39	S40 2011 / S402010	S40 / Moy 5 ans
Carcasse de vache "P3"	2,78	1,1%	13,0%	13%
Carcasse de vache "O3"	3,07	0,7%	11,2%	12%
Carcasse de vache "R3"	3,47	0,9%	8,1%	6%
Carcasse de jeune bovin "R3"	3,65	1,7%	15,1%	18%
Carcasse de génisse "R3"	3,54	0,9%	6,9%	5%
Carcasse de bœuf "R3"	3,42	0,6%	8,6%	7%

#### Prix moyen européen

	S40	S40/S39	S40 2011 / S40 2010
Union européenne	3,27	0,5%	16,1%
Allemagne	3,26	1,1%	20,4%
Belgique	2,86	-0,2%	15,3%
Italie	3,74	0,3%	11,8%
Grèce	3,73	-0,9%	-0,2%
Espagne	3,35	0,9%	11,7%
Portugal	3,10	-0,7%	3,0%
Royaume-Uni	3,58	0,8%	27,2%
Irlande	3,26	-0,2%	20,6%

Source : Europa - Données semaine 39 non disponibles

#### Gros Bovins maigres (€/kg Vif)

Cotation nationale (5 régions)	S40	S40/S39	S40 2011 / S402010	S40 / Moy 5 ans
Race Charolaise mâle "U" 350 kg	2,49	0,4%	6,9%	29%
Race Limousine mâle "U" 300 kg	2,68	1,1%	4,7%	26%

#### Prix moyen européen

	S40	S40/S39	S40 2011 / S40 2010
Union européenne	2,30	-0,7%	11,7%
Espagne	1,97	0,0%	3,3%
Italie	2,78	4,1%	10,4%

Source : Europa

#### Veau de 8 Jours (€/tête)

Cotation nationale (9 marchés)	S40	S40/S39	S40 2011 / S402010	S40 / Moy 5 ans
Veau d'élevage - tous croisements - mâle - bon et lourd	321,34	-0,3%	5,4%	1%
Veau d'engraissement - race laitière - mâle - 45 à 50 kg	77,89	2,4%	1,1%	-14%

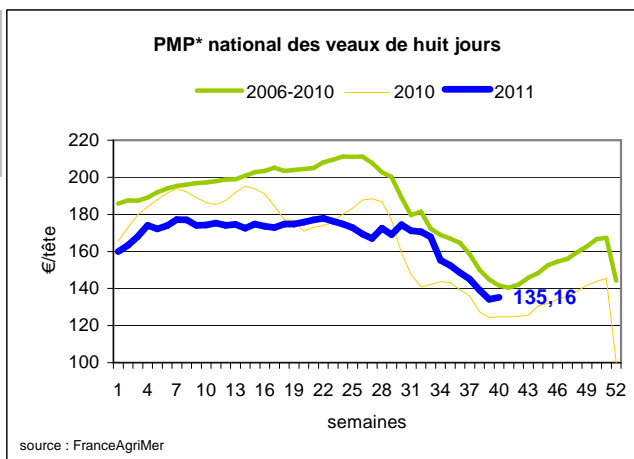
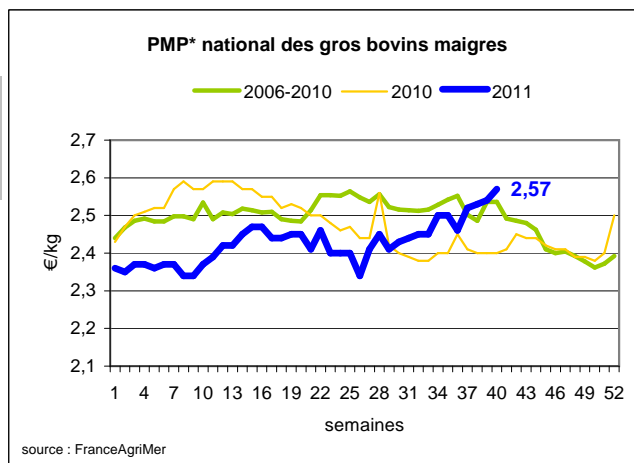
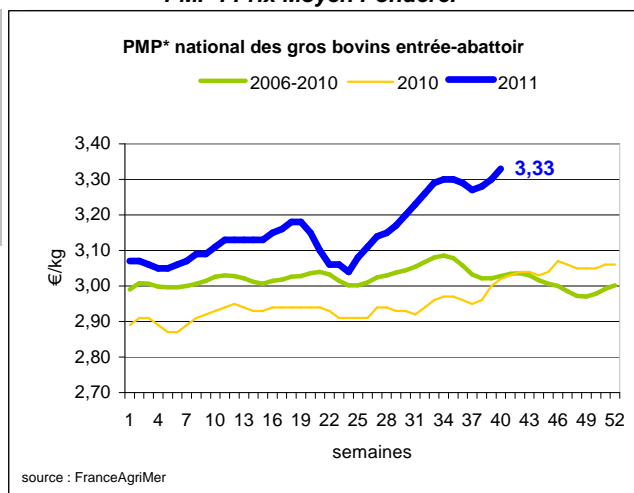
#### Prix moyen européen

	S40	S40/S39	S40 2011 / S40 2010
Union européenne	208,62	-0,9%	15,9%
Allemagne	348,52	-3,0%	9,3%
Pays-Bas	139,75	2,9%	12,8%
Italie	160,37	1,8%	-6,1%
Espagne	196,83	-0,4%	6,9%
Royaume-Uni	123,77	-4,7%	71,7%
Irlande	281,00	4,1%	100,0%

Source : Europa

Sources : FranceAgriMer, Service Bases d'information économique, Réseau des nouvelles des marchés (DRAAF) sauf mention contraire.

\* PMP : Prix Moyen Pondéré.



## Veau de Boucherie (€/kg)

Cotation nationale (5 régions)	S40	S40/S39	S40 2011 / S402010	S40 / Moy 5 ans
Carcasse de veau élevé au pis "U" rose clair	7,50	-1,4%	2,2%	2%
Carcasse de veau non élevé au pis "U" rose clair	7,15	-1,5%	2,4%	2%
Carcasse de veau non élevé au pis "O" - rose clair	5,87	-2,0%	7,1%	8%

Prix moyen européen	S40	S40/S39	S40 2011 / S40 2010
Union européenne	5,51	-0,8%	7,2%
Belgique	6,30	0,0%	2,9%
Pays-Bas	4,88	0,0%	10,7%
Italie	5,07	0,8%	9,03%

Source : Europa

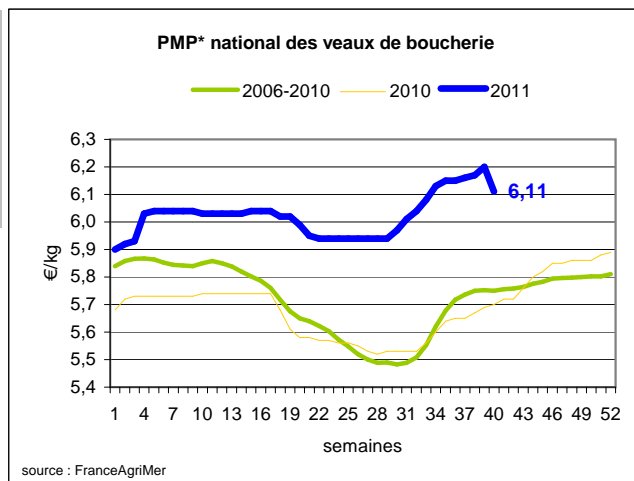
## Viande bovine détail GMS (€/kg)

	S40	S39	S40/S39
Bœuf entrecôte - Type mixte	19,29	19,65	-1,8%
Barquette 1-2 (le kg)			
Steak haché 15% mat. grasse (le kg)	8,77	8,87	-1,1%
Escalope dans la noix (le kg)	20,81	20,76	0,2%

### Commentaire conjoncture bovins : climat toujours haussier, nouveau référentiel de classement en veaux de boucherie.

En **GBEA**, cours toujours bien orientés et tirés par l'export, surtout en jeunes bovins. Les marchés de **Bovins vifs** sont également très favorablement orientés pour les mêmes raisons avec de bonnes ventes dans toutes les catégories. Mêmes constats en **Bovins maigres**, avec l'export qui dynamise les ventes.

En **veaux de boucherie**, le fait marquant est le passage, pour la première semaine, au nouveau référentiel de classement des carcasses de 4 à 5 couleurs institué par l'arrêté du 20 décembre 2010. Il en résulte un rééquilibrage des références de couleurs, se traduisant, pour cette première semaine de transition par une légère baisse à caractère technique du PMP, qu'il convient de ne pas surinterpréter durant la phase d'adaptation des opérateurs à ce nouveau classement.



## Ovins

### Agneau de Boucherie entrée abattoir (€/kg)

Cotation nationale pondérée (4 régions)	S40	S40/S39	S40 2011 / S402010	S40 / Moy 5 ans
Carcasse d'agneau "R" - couvert 16 à 19 kg	6,29	1,0%	7,0%	10%
carcasse d'agneau "R" - ciré 16 à 19 kg	6,40	0,9%	6,8%	9%
carcasse d'agneau "O" - couvert 16 à 19 kg	5,64	1,1%	8,3%	12%

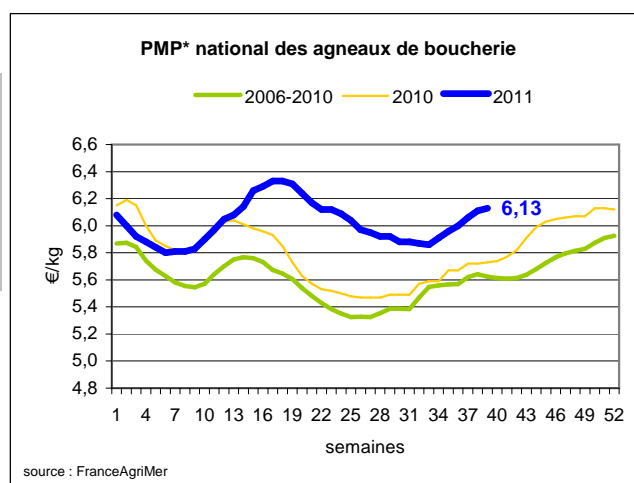
Prix moyen européen	S40	S40/S39	S40 2011 / S40 2010
Union européenne :	4,55	0,6%	10,7%
Espagne	6,63	0,8%	17,7%
Royaume-Uni	4,31	-0,2%	8,4%
Irlande	4,11	0,4%	4,6%

Source : Europa

### Agneau détail GMS (€/kg)

	S40	S39	S40/S39
Côte d'agneau (le kg)	18,36	18,02	1,9%
Gigot d'agneau raccourci (le kg)	16,33	16,52	-1,2%

### Commentaire conjoncture ovins : bonne reconduction avec une offre faible.



\* PMP : Prix Moyen Pondéré.

Sources : FranceAgriMer, Service Bases d'information économique, Réseau des nouvelles des marchés (DRAAF) sauf mention contraire.

## Porcins

### Porc France entrée abattoir (€/kg)

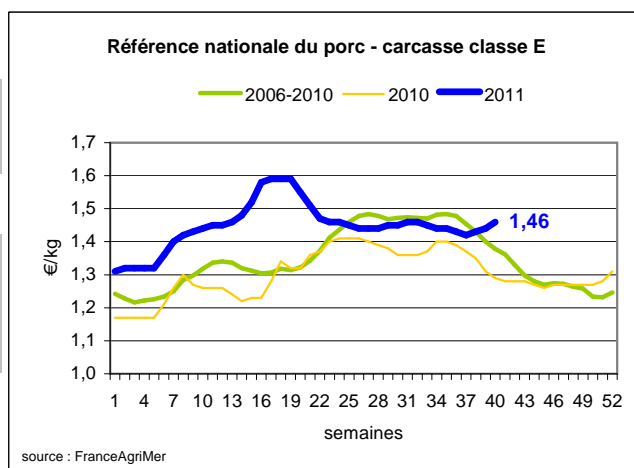
Cotation nationale (5 régions)	S40	S40/S39	S40 2011 / S40 2010	S40 / Moy 5 ans
Carcasse classe "E"	1,46	1,4%	13,2%	6%

### Cotation Rungis "Découpe" (€/kg)

	S40	S40/S39	S40 2011 / S402010	S40 / Moy 5 ans
Longe avec travers et palette	2,90	-0,7%	4,3%	4%
Poitrine sans hachage extra	2,34	-0,9%	11,4%	10%
Jambon sans mouille	2,06	0,5%	3,0%	0%

### Porc détail GMS (€/kg)

	S40	S39	S40/S39
Côte de porc (le kg)	6,67	6,78	-1,6%
Rôti filet de porc (le kg)	7,81	7,83	-0,3%
Jambon blanc sans label	9,37	9,29	0,9%



**Commentaire conjoncture porcins : orientation favorable.**

## Volailles

### Cotation Rungis "Découpe" (€/kg)

	S40	S40/S39	S40 2011 / S402010	S40 / Moy 5 ans
Poulet PAC A	2,25	0,0%	9,8%	8%
Poulet PAC LABEL	3,80	0,0%	8,6%	11%
Dinde Filet	5,50	0,0%	10,0%	10%

### Volailles détail GMS (€/kg)

	S40	S39	S40/S39
Poulet PAC standard	3,50	3,45	1,4%
Poulet PAC LABEL	5,54	5,70	-2,8%
Escalope de dinde	11,61	11,49	1,0%

### Cotation nationale Lapin vif (€/kg)

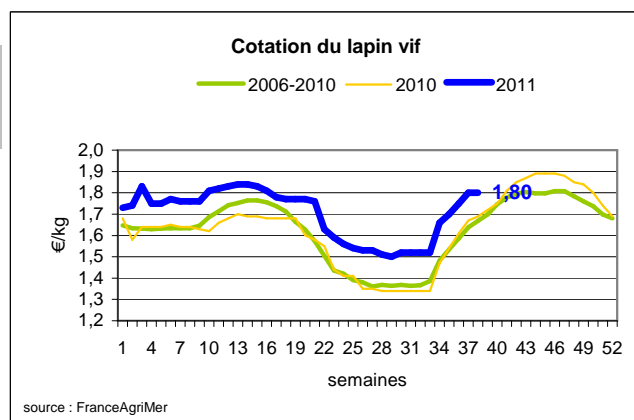
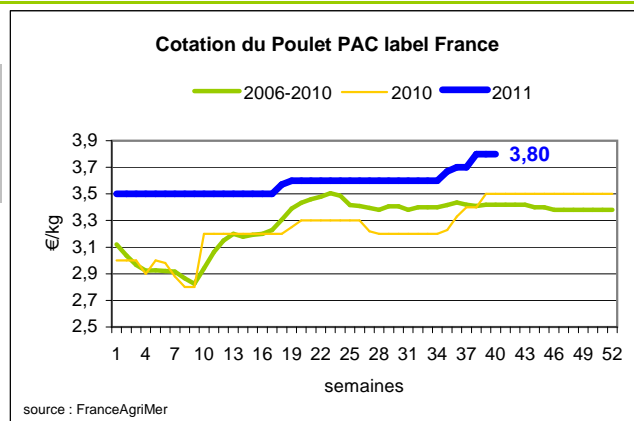
	S40	S40/S39	S40 2011 / S40 2010	S40 / Moy 5 ans
Lapin vif hors réforme départ élevage	1,87	1,1%	6,9%	7%

### Cotation nationale Chevreau vif (€/kg)

	S40	S40/S39
Chevreau vif - 8 à 11 kg départ élevage	3,30	0,00%

### Lapin détail GMS (€/kg)

	S40	S39	S40/S39
Lapin entier France (le kg)	7,69	7,79	-1,3%
Lapin cuisse France (le kg)	14,81	14,66	1,0%



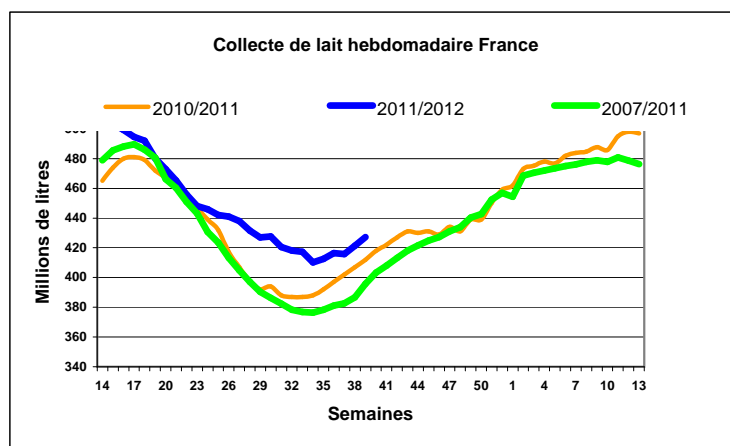
**Commentaire conjoncture volailles :**

# Produits laitiers

## LAIT - Collecte brute hebdomadaire France

Collecte nationale	S39/S38	S39 2011 / S39 2010	S39 /Moy 5 ans
Total France	1,4%	3,3%	8,0%

Source : FranceAgriMer



## LAIT - Collecte brute mensuelle Union européenne

Collecte dans les principaux Etats membres	Juillet 2011		Cumul campagne 2011/2012	
	Volume*	Evol N-1	Volume*	Evol N-1
Allemagne	2 561	3,9%	10 197	2,4%
France	1 991	9,2%	8 401	4,7%
Royaume-Uni	1 197	1,9%	4 927	1,9%
Pays-Bas	987	0,5%	4 001	0,4%
Pologne	842	2,2%	3 253	1,2%

\* En milliers de tonnes

Source : Eurostat

## BEURRE vrac - Prix des facturations Standard 82 % MG conditionnement par 25 kg

Prix des facturations (€/tonne)	S40	S40/S39	S40 2011 / S40 2010	S40/ Moy 5 ans
France	4 039	1,3%	-	-

Sources : FranceAgriMer d'après enquête "FranceAgriMer/ATLA"

Les prix indiqués résultent d'une enquête auprès des fabricants sur la base des facturations (règlement CE n° 479/2010) et ne peuvent être comparés aux prix précédents établis sur une autre base. Une courbe sur cette nouvelle base devrait être publiée prochainement.

Prix européens (€/tonne)	S40	S40/S39	S40 2011 / S40 2010
Allemagne Kempten	4 000	=	5,2%
Pays-Bas	4 000	-0,7%	6,1%

Sources : ZMB et Productschap Zuivel

### Commentaire collecte de lait :

La collecte de lait de la semaine 39/2011 montre une évolution positive par rapport à la collecte moyenne des cinq dernières années (+ 8,0%).

Les prix des facturations de beurre cube standard (82% MG, 25 kg) de la semaine 40/2011, montrent une hausse de 51€/tonne, par rapport à la semaine précédente. Le marché reste attentiste.

## POUDRE 26 % - Prix des facturations

Prix des facturations (€/tonne)	S40	S40/S39	S40 2011 / S40 2010	S40/ Moy 5 ans
France	3 138	2,8%	-	-

Sources : FranceAgriMer d'après enquête "FranceAgriMer/ATLA"

Les prix indiqués résultent d'une enquête auprès des fabricants sur la base des facturations (règlement CE n° 479/2010) et ne peuvent être comparés aux prix précédents établis sur une autre base. Une courbe sur cette nouvelle base devrait être publiée prochainement.

Prix européens (€/tonne)	S40	S40/S39	S40 2011 / S40 2010
Allemagne	2 975	=	6,8%
Pays-Bas	2 880	=	5,9%

Sources : ZMB et Productschap Zuivel

## POUDRE 0 % Consommation Humaine - Prix des facturations

Prix des facturations (€/tonne)	S40	S40/S39	S40 2011 / S40 2010	S40/ Moy 5 ans
France	2 325	-2,06%	-	-

Sources : FranceAgriMer d'après enquête "FranceAgriMer/ATLA"

Les prix indiqués résultent d'une enquête auprès des fabricants sur la base des facturations (règlement CE n° 479/2010) et ne peuvent être comparés aux prix précédents établis sur une autre base. Une courbe sur cette nouvelle base devrait être publiée prochainement.

Prix européens (€/tonne)	S40	S40/S39	S40 2011 / S40 2010
Allemagne	2 350	=	4,4%
Pays-Bas	2 300	=	3,6%

Source : ZMB et Productschap Zuivel

### Publication de FranceAgriMer

Direction de la publication : Fabien BOVA - Direction Marchés, Etudes et Prospective - Service Bases d'information économique

Rédaction et traitement des données : Emmanuel de MONTJOYE (Viandes) et Bertrand NATUREL (Produits laitiers)

© FranceAgriMer : 12 rue Henri Rol-Tanguy - TSA 20002 - 93 555 Montreuil-sous-Bois cedex - Tel : 01.73.30.30.00 - Fax : 01.73.30.30.30