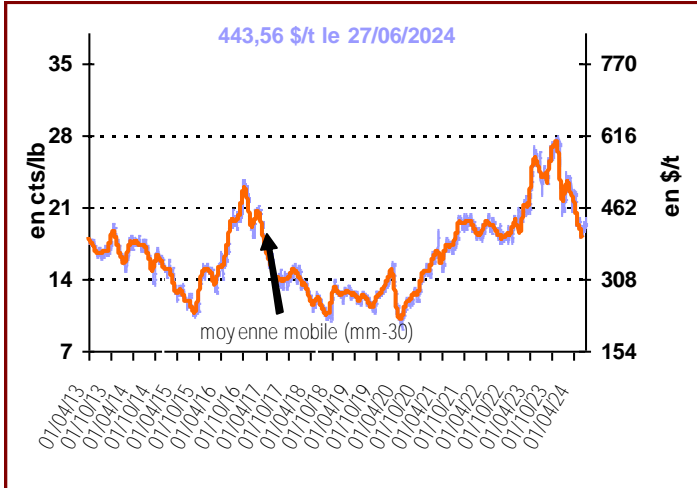


info SUCRE

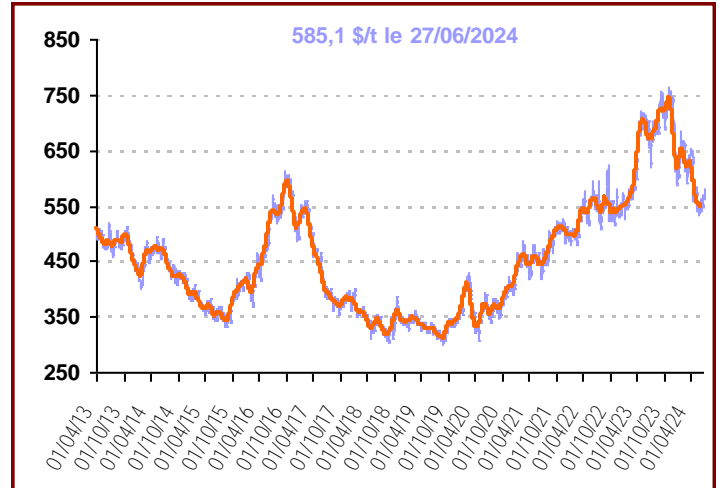
Marché mondial



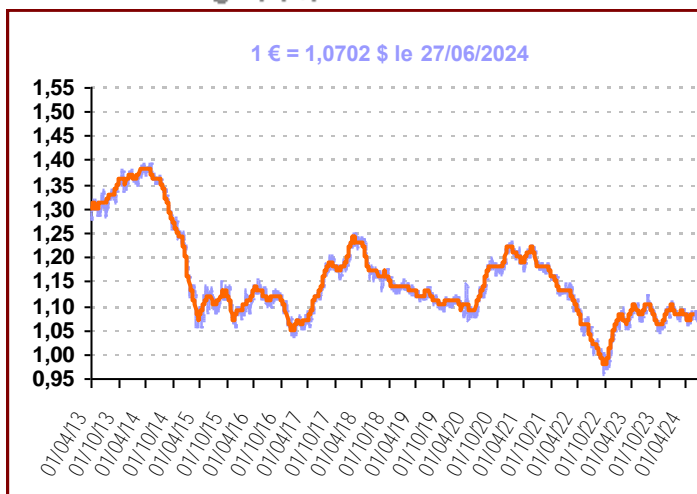
Cours du sucre brut (NY n°11)



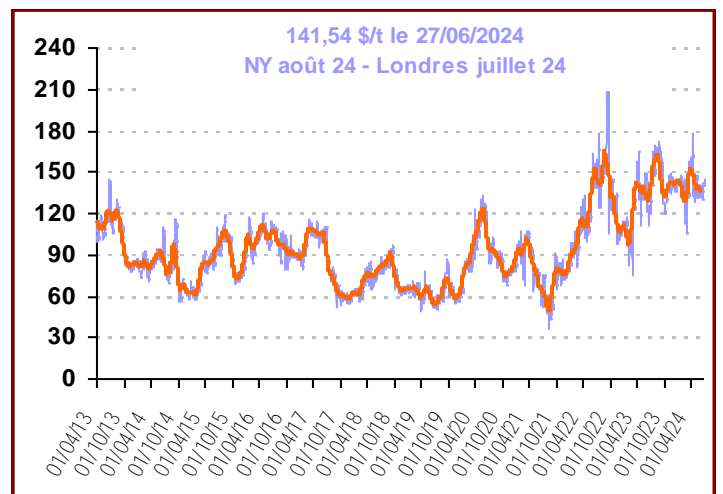
Cours du sucre blanc (Londres n°5) 1^{er} Terme



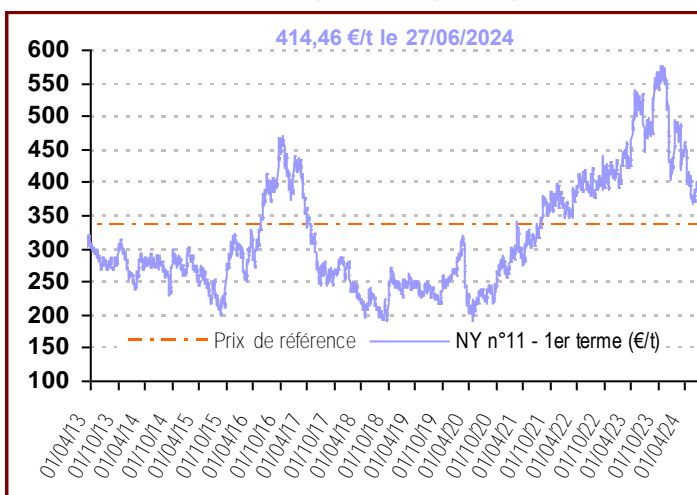
Taux de change (€/€)



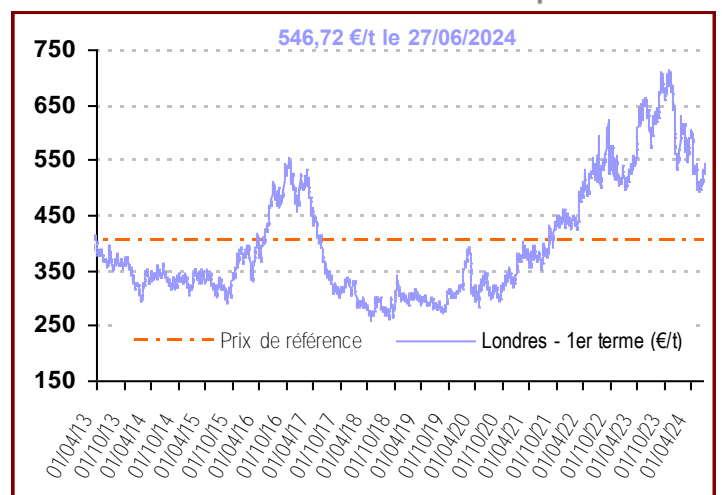
Prime de blanc (\$/t)



Cours du sucre brut (NY n°11) en €/t



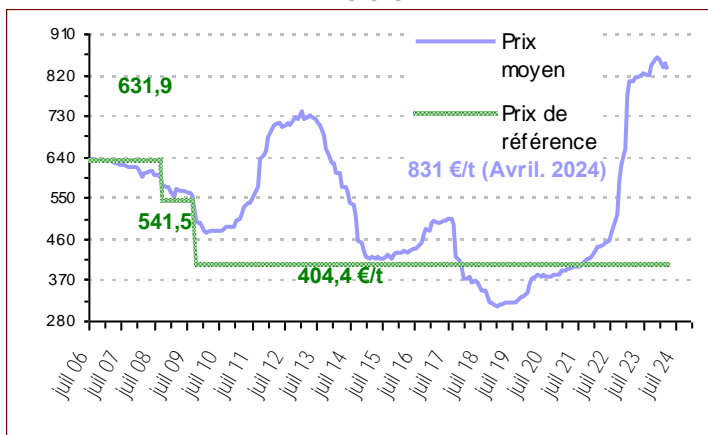
Cours du sucre blanc à Londres en €/t



info SUCRE

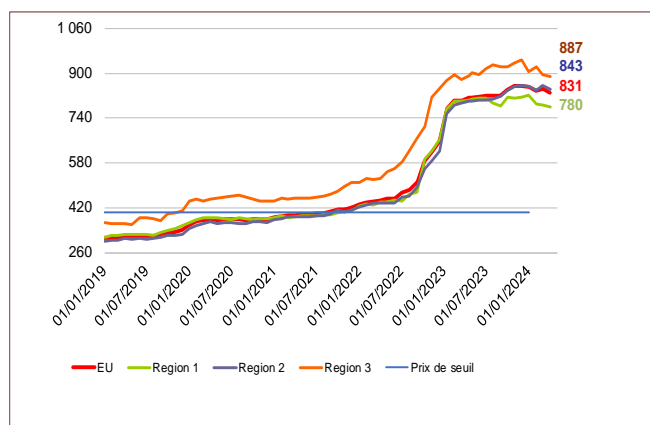


Prix du sucre dans l'UE (€/t) *



* Prix de vente du sucre du quota jusqu'au 30/09/17

Prix du sucre dans l'UE par régions (€/t)



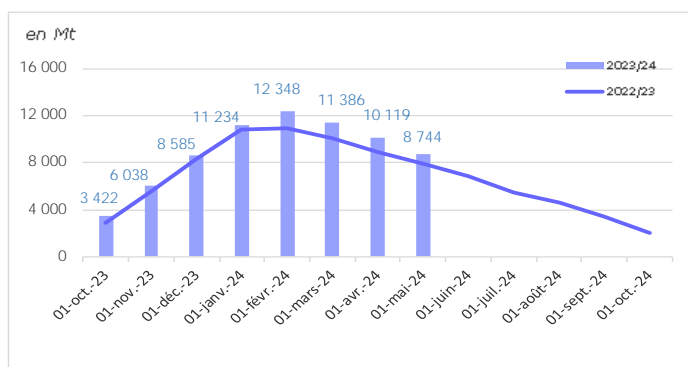
Certificats délivrés (Juin 2024)

en tonnes	Contingents (tel quel)	2023/24 (équivalent blanc)
CXL	690 770	73 488,5
Australie	9 925	0,0
DD = 98€/t Brésil	285 654	0,0
Cuba	68 969	0,0
DD = 11€/t Brésil	54 028	0,0
Erga Omnes	260 390	67 793,5
India	5 841	5 695,0
DD = 54€/t Brésil	5 963	0,0
Balkans	202 210,0	61 757,0
Albanie	1 000	0,0
Bosnie Herzégovine	13 210	0,0
Serbie ou Kosovo	181 000	61 757,0
FROM (Macédoine)	7 000	0,0

Certificats ACP & PMA : Camp 2023/24

en tonnes de sucre blanc	Certificats délivrés au 27/06/2024
PMA non ACP	40 910,0
PMA – ACP	13 861,0
ACP – non PMA	232 410,0
Afrique centrale	0,0
Afrique Occidentale	0,0
SADC	102 627,0
EAC	0,0
ESA	83 623,0
Pacifique	36 392,0
Cariforum	9 768,0
Total ACP	246 271,0
Total ACP+ PMA non ACP	287 181,0

Stocks de sucre (fabricants + raffineurs)



en tonnes	Contingents (tel quel)	2024 (au 27/06/2024)
Moldavie		0,0
Ukraine sucre		0,0
Ukraine glucose		0,0
Total	526 380	131 317,8
South Africa	150 000	59 922,2
Pérou	29 260	2 075,3
Colombie	82 460	30 469,9
Amérique centrale	199 500	38 005,0
Panama	15 960	0,0
Ecuador	29 200	845,0
Vietnam	20 000	0,4

Directrice de la publication : Christine Avelin / Rédaction : direction Marchés, études et prospective

12 rue Henri Rol-Tanguy - TSA 20002 / 93555 MONTREUIL Cedex
Tél : 01 73 30 30 00 - www.franceagrimer.fr

FranceAgriMer
@FranceAgriMerFR