

ACTIVITÉS AGRICOLES ET INDUSTRIELLES

La transformation concerne environ **32%** de la production totale de légumes en France.

5 130 producteurs


20 organisations de producteurs (OP)

331 millions d'euros de chiffre d'affaires

80 900 ha cultivés

1,3 million de tonnes récoltées

RÉPARTITION DES SURFACES PAR ESPÈCE



TRANSFORMATEURS

9 650 emplois directs

60 unités de transformations

39 entreprises industrielles

2,2 milliards d'euros de chiffre d'affaires

FABRICATIONS

362 000 tonnes de surgelés

520 000 tonnes ½ brut de conserves(*)

109 000 tonnes de végétaux prêts à l'emploi

38 000 tonnes de choucroute

39 000 tonnes de concentrés de tomates

RÉPARTITION DES VOLUMES FABRIQUÉS DES PRINCIPAUX PRODUITS À BASE DE LÉGUMES

46%
3^e GAMME Surgelés

35%
2^e GAMME Conserves, bocaux ou semi-conserves

14%
4^e GAMME Crus et prêts à l'emploi

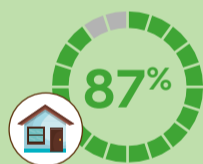
5%
5^e GAMME Sous vide, pasteurisés ou stérilisés, cuits, prêts à l'emploi

CONSOMMATION

LÉGUMES EN CONSERVE (INCLUS MAÏS DOUX, LÉGUMES SECS, LÉGUMES DIVERS)

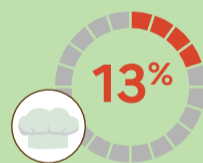
DÉBOUCHÉS DES LÉGUMES EN CONSERVE (RÉPARTITION DES ACHATS EN VOLUME - TONNES 1/2 BRUT*)

CONSOMMÉS À DOMICILE



99% des ménages français achètent des conserves de légumes
31 boîtes de conserve 4/4 / an / ménage

EN RESTAURATION

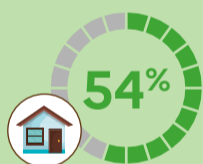


Les légumes les plus plébiscités sont le maïs doux, les haricots verts, les pois-carottes et les petits pois.

LÉGUMES SURGELÉS

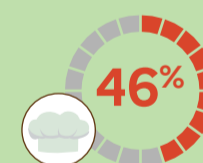
DÉBOUCHÉS DES LÉGUMES SURGELÉS (RÉPARTITION DES ACHATS EN VOLUME « TONNES »)

CONSOMMÉS À DOMICILE



73% des ménages français achètent des légumes surgelés
6 kg de légumes surgelés / an / ménage

EN RESTAURATION



Les légumes les plus plébiscités sont les haricots verts, les épinards et les choux-fleurs.

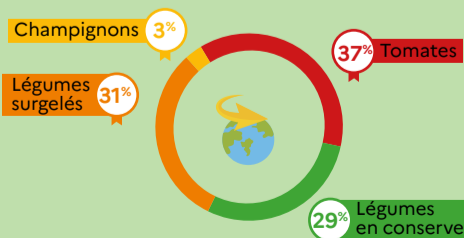
Sources : GIRA Food Service / Kantar WorldPanel, 2023

COMMERCE EXTÉRIEUR

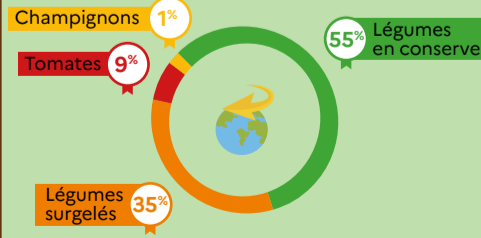
TOTAL LÉGUMES TRANSFORMÉS

Balance commerciale **NÉGATIVE**
-788 M€

IMPORT : ÉCHANGE PAR PRODUIT (VALEUR)



EXPORT : ÉCHANGE PAR PRODUIT (VALEUR)



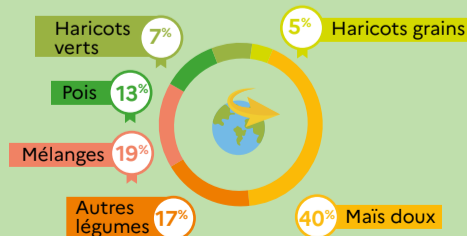
LÉGUMES EN CONSERVE (INCLUS MAÏS DOUX)

Balance commerciale **POSITIVE**

EXPORT
250 000 tonnes

IMPORT
237 000 tonnes

PRINCIPALES EXPORTATIONS (VOLUME)



PRINCIPAUX PAYS CLIENTS (VOLUME)



(*La tonne ½ brut (t ½ b) représente 1 000 unités de fabrication en équivalent de boîtes ou bocaux de 850ml (4/4)

Sources : Panorama statistique des fruits et légumes transformés, 2023, ANIFELT pour FranceAgriMer