



## LAIT DE CHÈVRE

Fiche filière

**À retenir**  
697 millions de litres de lait de chèvre produits, dont 516 millions sont collectés. 97 000 tonnes de fromages de chèvres produites par l'industrie laitière dont 50 % de bûchettes

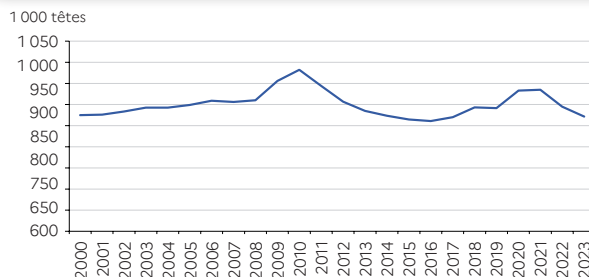
### ORGANISATION

- Environ 10 082 exploitations françaises détiennent des chèvres pour la production de lait :
  - 48 % sont des livreurs stricts et détiennent 72 % des chèvres
  - 47 % sont des exploitations fromagères, détenant 21 % des chèvres
  - 5 % sont des exploitations mixtes, comptant pour 7 % des chèvres.
- La Nouvelle-Aquitaine est la région comptant le plus de chèvres laitières, avec 32 % du total. Les régions Pays-de-la-Loire, Auvergne-Rhône-Alpes et Occitanie suivent avec, à elles-trois, 42 % des effectifs.

### PRODUCTION

- Le cheptel français de chèvres laitières s'élève à 1,1 million de têtes et est le 4<sup>e</sup> cheptel européen derrière ceux de la Grèce, de l'Espagne et de la Roumanie.
- La France est le 1<sup>er</sup> producteur et le 1<sup>er</sup> collecteur européen, juste devant l'Espagne. La production française totale est de 697 millions de litres. 74 % du lait de chèvre produit est collecté, les 26 % restants étant transformés sur place. La collecte de lait de chèvre biologique est de 25,8 millions de litres, représentant 5 % de la collecte totale de lait de chèvre.
- La Nouvelle-Aquitaine compte à elle seule pour 35 % de la production française, mais seulement 16 % de la production fermière.
- À l'inverse, les régions Occitanie et Auvergne-Rhône-Alpes, représentant respectivement 13 % et 14 % de la production nationale, ont une part de production fermière plus importante que de collecte.

### Évolution du cheptel de chèvres laitières

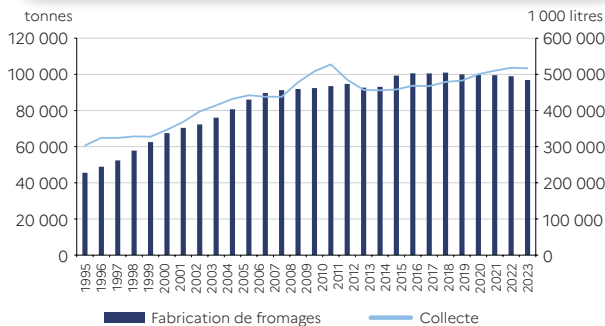


Source : FranceAgriMer d'après SSP

### TRANSFORMATION

- En parallèle de la collecte, l'industrie laitière a importé 52 millions d'équivalents litres de lait de chèvre en 2023, un volume en baisse depuis 2017.
- Les produits au lait de chèvre fabriqués par l'industrie laitière se répartissent comme suit en 2023 :
  - 97 000 tonnes de fromages pur chèvre, dont près de 50 % de bûchette de chèvre.
  - 11 millions de litres de lait conditionné
  - 14 000 tonnes d'ultra-frais (yaourts, fromage blanc...), un volume en progression ces dernières années.
- Environ 20 000 tonnes de produits sont fabriquées par les exploitations fermières.
- Il existe 15 AOP en fromage de chèvre, pour 7 500 tonnes de fromages AOP (fermiers et non fermiers)

### Évolution de la collecte de lait et des fabrications de fromages de chèvre

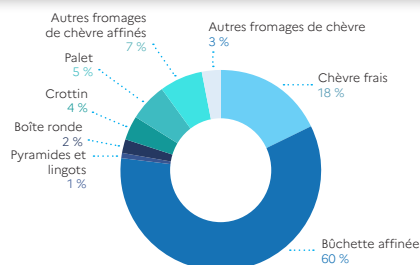


Source : FranceAgriMer d'après Enquête mensuelle laitière SSP-FranceAgriMer

### COMMERCIALISATION ET CONSOMMATION

- Les exportations de fromages de chèvre s'élèvent à 25 % du total des fabrications
- La commercialisation au détail représente 63 % de la consommation de fromages de chèvre. 91 % du commerce au détail se fait via les GMS.
- 8 % des fromages de chèvre sont consommés en restauration hors domicile
- 6 % des fromages produits sont destinés à l'industrie agroalimentaire.
- En 2023, 84 % des ménages français ont acheté du fromage de chèvre au moins une fois. La moyenne par acheteur est de 2,5 kg/an.
- L'ultra-frais à base de lait de chèvre est moins répandu ; seuls 13 % des ménages en ont acheté au moins une fois en 2023. Pour le lait conditionné de chèvre, ce sont 2 % seulement.

### Répartition des types de fromages de chèvre achetés par les ménages en 2023



Source : FranceAgriMer – Kantar Worldpanel



# LAIT DE BREBIS

.....  
Fiche filière

## À retenir

290 millions de litres de lait de brebis collectés dont 32 millions de litres de lait de brebis biologique.  
56 000 tonnes de fromages de brebis produites par l'industrie laitière



## ORGANISATION

Environ 4 400 exploitations françaises détiennent des brebis laitières. Historiquement regroupées dans 3 bassins de production, elles se concentrent autour du « Rayon de Roquefort » (situé en Occitanie), des Pyrénées-Atlantiques et de la Corse. Ainsi, l'Occitanie regroupe 56 % des effectifs de brebis laitières, la Nouvelle-Aquitaine 34 % et la Corse 5 %.



## PRODUCTION

- Le cheptel français de brebis laitières s'élève à 1,4 million de têtes et est le 5<sup>e</sup> cheptel européen.
- La France est le 5<sup>e</sup> producteur et le 4<sup>e</sup> collecteur européen. La production française totale est de 330 millions de litres.
- 89 % du lait de brebis produit est collecté auprès de 3 068 livreurs en 2023. Les 11 % restants sont transformés sur place.
- 75 % du lait collecté provient de la région Occitanie, et 23 % de la Nouvelle-Aquitaine.



## TRANSFORMATION

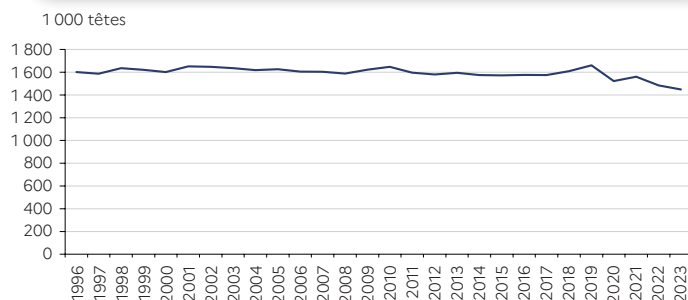
- Les produits au lait de brebis fabriqués par l'industrie laitière se répartissent comme suit :
  - 56 000 tonnes de fromages de brebis sont produites tous les ans par l'industrie laitière.
  - 27 000 tonnes d'ultra-frais (yaourts, fromage blanc...) ont été fabriquées en 2023, un volume en progression ces dernières années.
  - du lait conditionné est produit par l'industrie laitière française depuis peu de temps, le volume restant modeste par rapport aux autres laits.
- Il existe 3 AOP en fromage de brebis : le Roquefort (15 180 tonnes), l'Ossau-Iraty (4 100 tonnes) et le Brocciu (500 tonnes) et 1 IGP Péralai depuis 2022.
- Près de 40 % du lait collecté est utilisé en AOP.



## COMMERCIALISATION ET CONSOMMATION

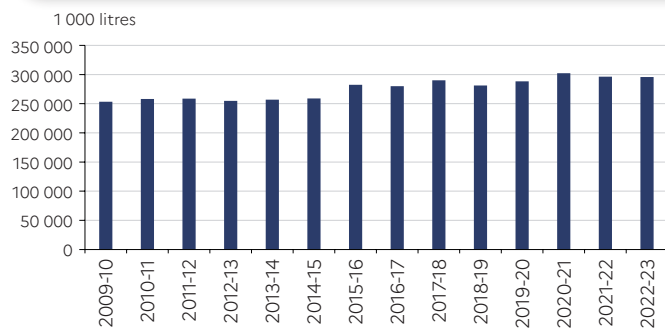
- 28 000 tonnes de fromages de brebis sont achetées par les ménages français pour leur consommation à domicile. 90 % des achats se font via les circuits généralistes.
- 18 000 tonnes d'ultra-frais sont achetées par les foyers français, ainsi que 2,0 millions de litres de lait conditionné, un produit encore peu consommé.
- Environ 4 000 tonnes de Roquefort ont été exportées en 2023, dont 31 % vers l'Espagne.

## Évolution du cheptel de brebis laitières



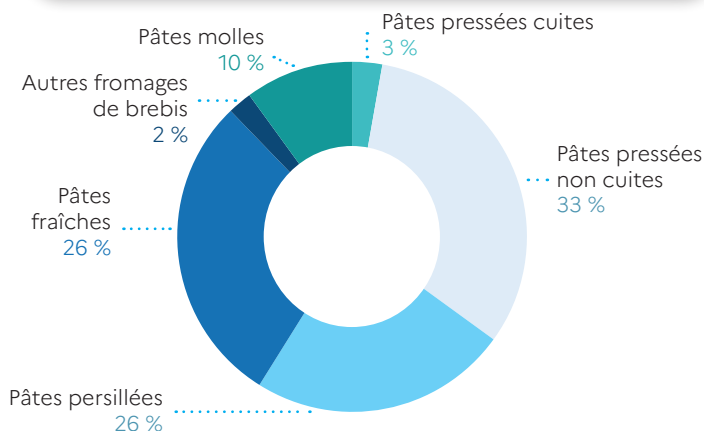
Source : FranceAgriMer d'après SSP et Eurostat

## Évolution de la collecte de lait de brebis



Source : FranceAgriMer d'après Enquête mensuelle laitière SSP-FranceAgriMer

## Répartition des types de fromages de brebis achetés par les ménages en 2023



Source : FranceAgriMer – Kantar WorldPanel

Les données 2021 incluent les effets de la crise de la Covid-19.