



SUCRE

Fiche filière

À retenir
En moyenne sur 3 ans, la France est le :
1^{er} pays producteur de sucre de l'Union européenne
2^e producteur mondial de sucre de betterave
9^e producteur mondial de sucre

ORGANISATION

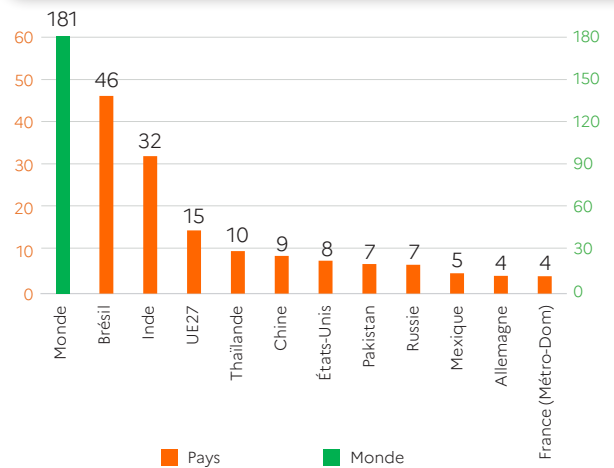
Le sucre est produit en France à partir de betteraves (en métropole) ou de cannes (dans les DOM). La filière sucre dispose d'une forte organisation professionnelle et économique. Régie par une Organisation Commune de Marché (OCM sucre) mise en place depuis 1968, l'industrie sucrière française s'appuyait sur des quotas de production et un soutien des prix jusqu'au 30 septembre 2017. Après une première réforme en 2006 et la réduction des quotas de production qui s'est traduite par la fermeture en 2008/09 de 5 usines, sur les 30 que comptait encore l'industrie sucrière française, l'OCM sucre s'est nouvellement réformée, à compter du 1^{er} octobre 2017, avec la suppression des quotas de production et du prix minimum garanti pour la betterave à sucre. Conséquence de la fin des quotas, la limite des exportations sur les pays tiers de 1,35 Mt (limite OMC) disparaît également. Depuis la fin des quotas, la fermeture de 5 usines ramène le nombre des sucreries en activité à ce jour au nombre de 20 sur les 25 précédemment.

PRODUCTION

En 2023, les surfaces de betteraves sucrières atteignent 380 550 ha. Elles sont en retrait de 5,2 % par rapport à 2022 et de 70 % par rapport à la moyenne quinquennale. La production totale de betteraves des 23 000 planteurs français est estimée à 31,7 Mt, avec un rendement à 83,3 t/ha, en progression de 6,4 % par rapport à la campagne précédente. Une fraction de ce volume est directement utilisée pour produire de l'alcool, mais pour l'essentiel, les betteraves sont destinées à la production de sucre (sucre cristallisé et sirops de sucre).

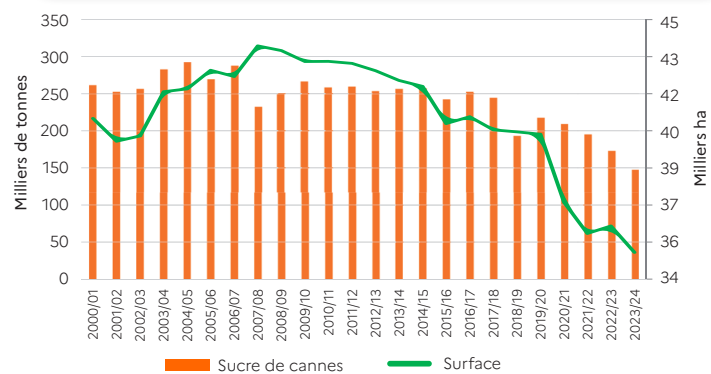
20 usines appartenant à cinq sociétés ont produit 4,2 Mt de sucre de betterave en 2023/24. Cinq usines dans les DOM produisent 0,2 Mt de sucre de canne. La production d'alcool à partir de betteraves, dont l'éthanol carburant, s'élève à 6,9 Mhl en 2022/23. La filière sucre (agriculture, sucreries-distilleries et raffineries) mobilise plus de 6 000 emplois directs dans les sucreries.

Production de sucre en millions de tonnes (campagne 2023/24)



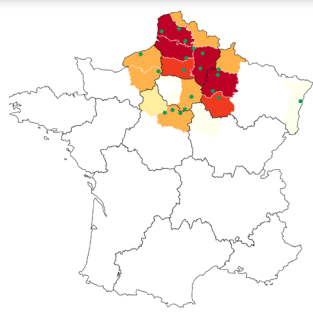
Source : ISO

Canne : Surfaces et production de sucre en France (DOM)



Source : FranceAgriMer, SSP

Bassin de production des betteraves à sucre

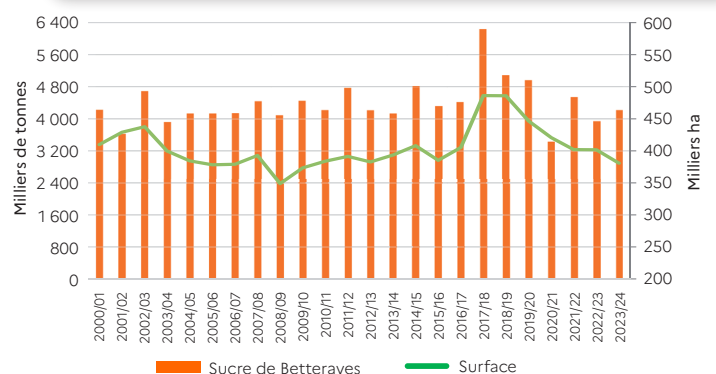


Répartition de la production betteravière 2023/24

- moins de 0,1 Mt
- de 0,1 Mt à 1 Mt
- de 1 Mt à 2 Mt
- de 2 Mt à 3 Mt
- plus de 3 Mt
- Sucreries en activité en 2023/24

Source : Cultures sucre

Betterave : Surfaces et production de sucre en France



Source : FranceAgriMer, SSP



UTILISATION

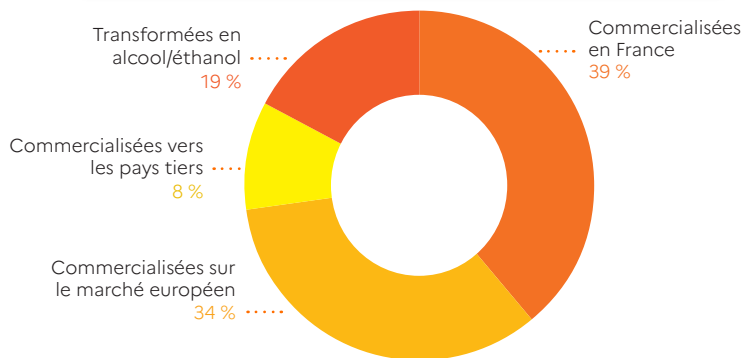
En France, la production betteravière est pour grande partie destinée à la production de sucre (81 %) et dans une moindre mesure à la production d'alcool/éthanol (19 %).

En 2023/24, les betteraves transformées en sucre sont commercialisées à 39 % sur le marché national, pour 34 % dans le reste de l'Union européenne et, à hauteur de 8 % dans le reste du monde.

Dans les bilans élaborés par FranceAgriMer, les utilisations de sucre sur le marché intérieur intègrent le sucre alimentaire de bouche et les utilisations alimentaires indirectes comme les boissons, les produits laitiers ou les produits de petits déjeuners. Elles intègrent également les utilisations non alimentaires, comme la levurerie, la chimie-pharmacie ou l'éthanolerie.

Les ventes de sucre au détail tous circuits confondus en Grandes et Moyennes Surfaces, ne représentent qu'une faible part du volume total du sucre utilisé en France. Elle est plutôt stable, estimée autour de 9 %.

Répartition de la destination des betteraves transformées en France (campagne 2023/24)



Source : Cultures Sucre

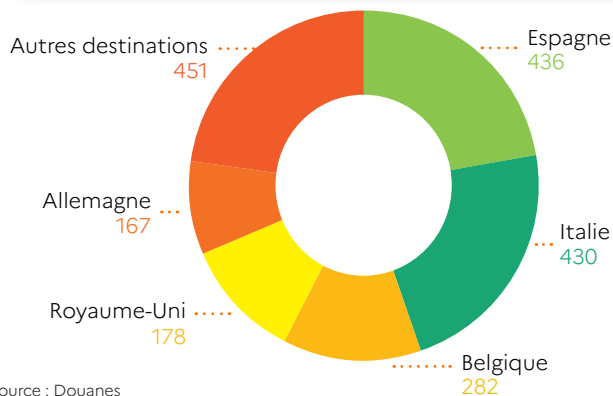


LES ÉCHANGES

En 2023/24, les exportations de sucre s'élèvent à 1,2 milliard d'euros en valeur, soit 18 % du chiffre d'affaires* de la filière (sur la base des données Esane, 2021). Le solde des échanges extérieurs est structurellement positif, avec un surplus de 930 millions d'euros en 2023/24. L'Union européenne représente le marché principal pour le sucre français, en volume (1,5 Mt) comme en valeur (un milliard d'euros) en 2023/24.

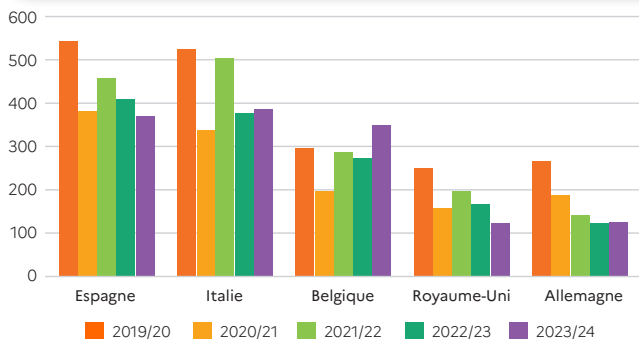
Les importations représentent, en moyenne sur les cinq dernières années, 0,3 Mt, pour 246 millions d'euros en valeur.

Répartition quinquennale des exportations (moyenne 5 ans en 1 000 t)

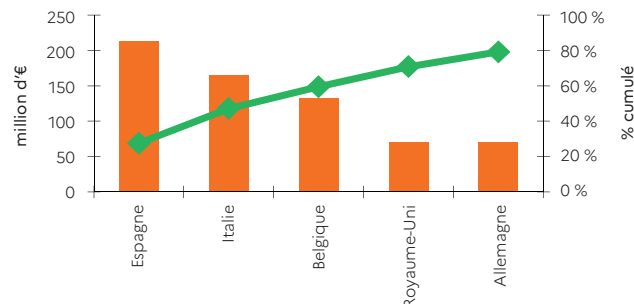


Source : Douanes

Évolution des exportations sur les cinq principales destinations du sucre français (1 000 t)



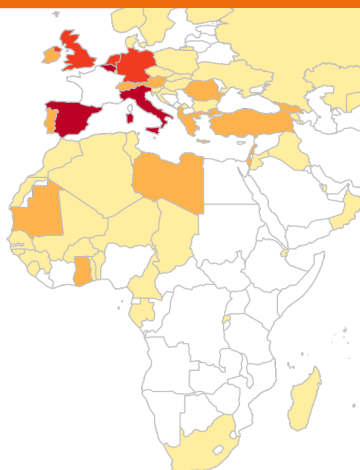
Exportations : Moyenne de 2019/20 à 2023/24



PRINCIPAUX MARCHÉS À L'EXPORT

Volumes de sucre exportés
Campagne 2023/24

- moins de 10 000 t
- de 10 à 50 000 t
- de 50 à 200 000 t
- plus de 200 000 t



Source : Douane française