

Semaine 12 (22 au 26 mars 2010)

Abréviations utilisées : Sn = semaine n de l'année civile considérée. Sn/Sn-1= variation hebdomadaire.

Les variations hebdomadaires ou annuelles sont exprimées en %.

Les prix sont exprimés en € hors taxes, sauf spécification contraire (TTC au stade détail).

Bovins

Gros Bovins entrée abattoir (€/kg)

Cotation nationale (10 régions)	S12	S12/S11	S12 2010 / S12 2009	S12 / Moy 5 ans
Carcasse de vache "O3"	2,60	0,4%	1,2%	-4%
Carcasse de vache "R3"	3,18	0,0%	2,3%	-1%
Carcasse de jeune bovin "R3"	3,15	0,3%	-3,7%	-2%
Carcasse de génisse "R3"	3,27	0,0%	0,0%	-3%
Carcasse de bœuf "R3"	3,17	0,0%	-0,9%	-2%

Prix moyen européen

	S12	S12/S11	S12 2010 / S12 2009
Union européenne			
Allemagne			
Belgique			
Italie			
Grèce			
Espagne			
Portugal			
Royaume-Uni			
Irlande			

Source : Europa

Gros Bovins maigres (€/kg Vif)

Cotation nationale (3 régions)	S12	S12/S11	S12 2010 / S12 2009	S12 / Moy 5 ans
Race Charolaise mâle "U" 350 kg	2,49	0,0%	6,0%	6%
Race Limousine mâle "U" 300 kg	2,68	0,0%	5,1%	2%

Prix moyen européen

	S12	S12/S11	S12 2010 / S12 2009
Union européenne			
Italie			

Source : Europa

Veau de 8 Jours (€/tête)

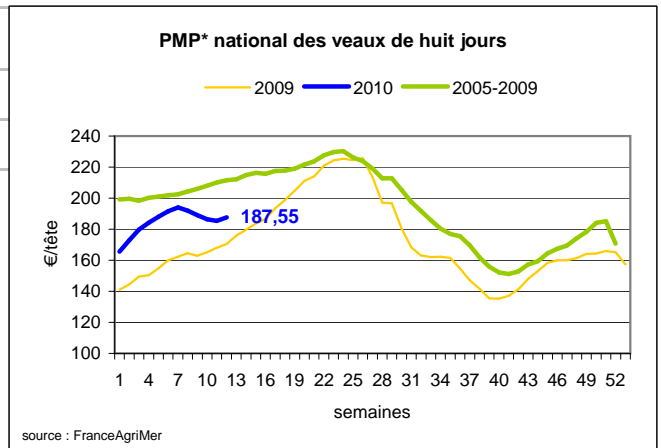
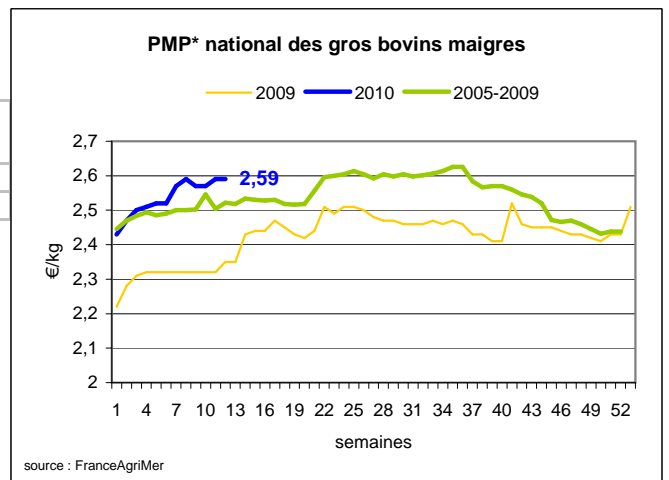
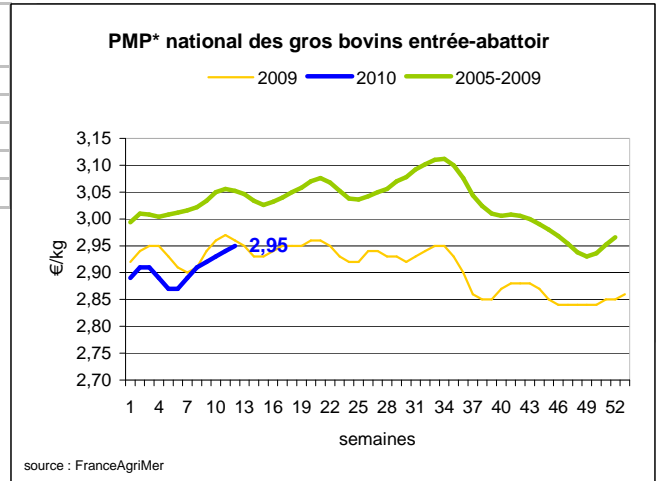
Cotation nationale (9 marchés)	S12	S12/S11	S12 2010 / S12 2009	S12 / Moy 5 ans
Veau d'élevage - tous croisements - mâle - bon et lourd	332,50	0,0%	1,7%	0%
Veau d'engraissement - race laitière - mâle - 45 à 50 kg	144,42	2,2%	18,0%	-20%

Prix moyen européen

	S12	S12/S11	S12 2010 / S12 2009
Union européenne			
Allemagne			
Pays-Bas			
Italie			
Espagne			
Royaume-Uni			
Irlande			

Source : Europa

* PMP : Prix Moyen Pondéré.



Veau de Boucherie (€/kg)

Cotation nationale (5 régions)	S12	S12/S11	S12 2010 / S12 2009	S12 / Moy 5 ans
Carcasse de veau élevé au pis "U" rose clair	7,42	0,0%	0,5%	0%
Carcasse de veau non élevé au pis "U" rose clair	7,09	0,0%	0,9%	4%
Carcasse de veau non élevé au pis "O" rose clair	5,46	0,0%	6,8%	1%

Prix moyen européen	S12	S12/S11	S12 2010 / S12 2009
Union européenne	0,00	-100,0%	-100,0%
Belgique	0,00	-100,0%	-100,0%
Pays-Bas	0,00	-100,0%	-100,0%
Italie	0,00	-100,0%	#DIV/0!

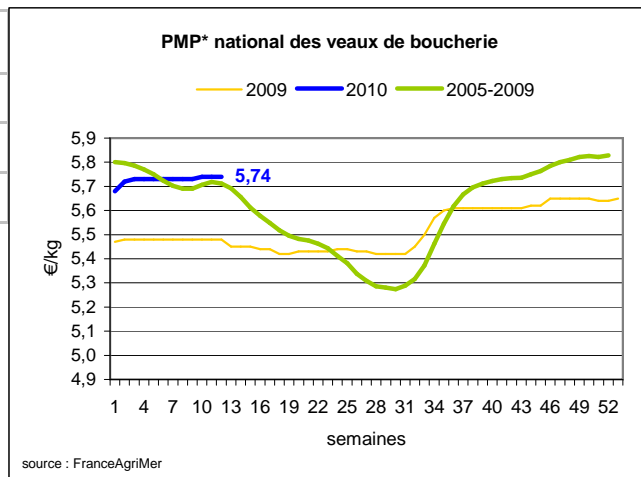
Source : Europa

Viande bovine détail GMS (€/kg)

	S12	S11	S12/S11
Bœuf entrecôte Barquette 1-2 (le kg)	18,44	18,59	-0,8%
Steak haché 15% mat. Grasse (le kg)	8,62	8,71	-1,0%
Escalope dans la noix (le kg)	20,22	20,27	-0,2%

Commentaire conjoncture bovins : Les concours maintiennent les cours

La progression des cours des carcasses des gros bovins s'est poursuivie cette semaine (+ 1 centime), il faut toutefois nuancer cette tendance haussière, qui est soutenue par des cours très avantageux des animaux de qualité supérieure présentés aux concours (+ 13 centimes : génisse de classe E). Concernant les autres catégories, les prix ont été reconduits dans un marché équilibré. Les dernières tendances des marchés en vif sont également à la reconduction, le commerce est sans relief, cette reconduction est même difficile pour les vaches de races laitières. A surveiller dans les jours à venir, les cours des jeunes bovins qui devraient arriver en plus grand nombre sur les marchés. Les apports limités des petits veaux permettent de maintenir les prix des animaux destinés à l'élevage après plusieurs semaines de baisse des cours. Les sujets légers connaissent un regain d'intérêt en préparation de la rentrée à l'automne.



Ovins

Agneau de Boucherie entrée abattoir (€/kg)

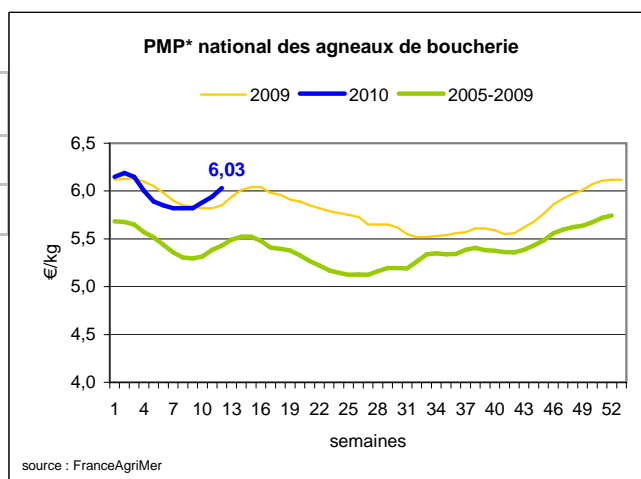
Cotation nationale pondérée (4 régions)	S12	S12/S11	S12 2010 / S12 2009	S12 / Moy 5 ans
Carcasse d'agneau "R" - couvert 16 à 19 kg	6,19	2,1%	3,9%	10%
carcasse d'agneau "R" - ciré 16 à 19 kg	6,28	1,6%	3,5%	9%
carcasse d'agneau "O" - couvert 16 à 19 kg	5,35	4,9%	3,7%	9%

Prix moyen européen	S12	S12/S11	S12 2010 / S12 2009
Union européenne :			
Espagne			
Royaume-Uni			
Irlande			

Source : Europa

Agneau détail GMS (€/kg)

	S12	S11	S12/S11
Côte d'agneau (le kg)	16,89	16,85	0,2%
Gigot d'agneau raccourci (le kg)	16,39	15,49	5,8%



* PMP : Prix Moyen Pondéré.

Commentaire conjoncture ovins : A une semaine de Pâques, le marché est toujours animé

Le commerce de l'agneau est fluide et répond à une demande qui semble soutenue. Néanmoins, quelques signes révélant une faiblesse de la consommation pourraient faire dire que cette fête de Pâques 2010 ne serait pas un aussi bon "cru"

Du côté des brebis, le marché est bien équilibré avec de la demande pour les sujets de qualité supérieure.

Porcins

Porc France entrée abattoir (€/kg)

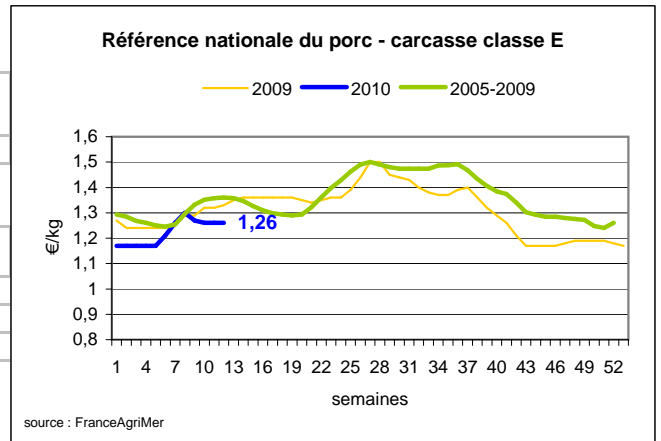
Cotation nationale (5 régions)	S12	S12/S11	S12 2010 / S12 2009	S12 / Moy 5 ans
Carcasse classe "E"	1,26	0,0%	3,3%	-7%

Cotation Rungis "Découpe" (€/kg)

	S12	S12/S11	S11 2010 / S11 2009	S12 / Moy 5 ans
Longe avec travers et palette	2,66	-1,13%	0,00%	1%
Poitrine sans hachage extra	2,1	-4,29%	-5,83%	1%
Jambon sans mouille	1,91	-0,52%	9,14%	-3%

Porc détail GMS (€/kg)

	S12	S11	S12/S11
Côte de porc (le kg)	6,38	6,40	-0,3%
Rôti filet de porc (le kg)	7,21	7,41	-2,7%
Jambon blanc sans label	8,99	8,73	3,0%



Commentaire conjoncture porcins : Faiblesse du cours en production

Malgré une résistance des groupements aux séances de cadran, le cours en production a baissé de 1,2 centime.

Les abattoirs couvrent assez facilement une activité globale peu empressée.

La demande intérieure est modérée, notamment en transformation, et aucun débouché extérieur ne vient compléter le commerce.

La parité de cours avec l'Allemagne limite les exportations. La valorisation des pièces reste en retard par rapport au prix de la carcasse, et la période de fin de mois ne stimule pas la consommation.

Cette semaine, 389 000 porcs ont été abattus pour un poids moyen de carcasse de 92,2 kg (+ 100g).

Le Nord de l'Europe a reconduit ses cours. L'Espagne reste dans une tendance négative (-2,8 centimes) confrontée à une réorganisation de l'abattage, après le dépôt de bilan d'un grand abattoir.

Volailles

Cotation Rungis "Découpe" (€/kg)

	S12	S12/S11	S12 2010 / S12 2009	S12 / Moy 5 ans
Poulet PAC A	1,75	0,0%	-16,7%	-8%
Poulet PAC LABEL	3,20	0,0%	-8,6%	4%
Dinde Filet	3,50	0,0%	0,0%	-14%

Volailles détail GMS (€/kg)

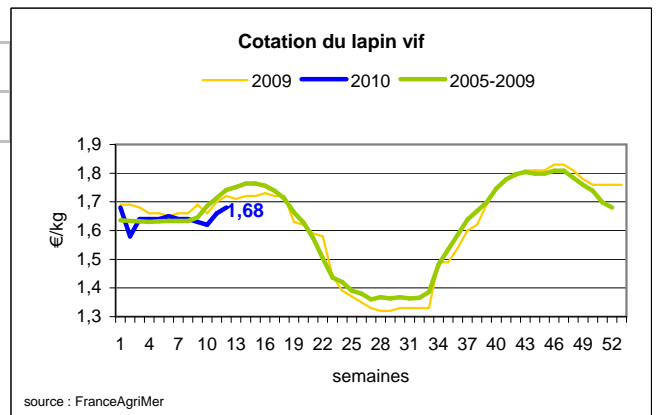
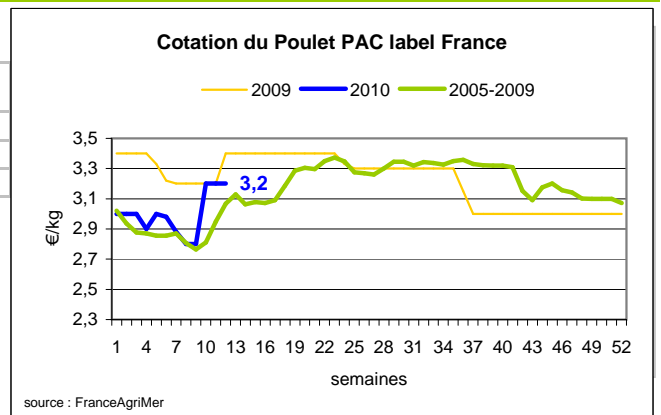
	S12	S11	S12/S11
Poulet PAC standard	3,12	3,10	0,6%
Poulet PAC LABEL	5,02	5,26	-4,6%
Escalope de dinde	10,07	10,00	0,7%

Cotation nationale Lapin vif (€/kg)

	S12	S12/S11	S12 2010 / S12 2009	S12 / Moy 5 ans
Lapin vif hors réforme départ élevage	1,68	1,2%	-0,6%	-4%

Lapin détail GMS (€/kg)

	S12	S11	S12/S11
Lapin entier France (le kg)	7,22	7,58	-4,7%
Lapin cuisse France (le kg)	15,12	15,18	-0,4%



Commentaire conjoncture volailles : L'activité est assez dynamique

Poulet, dinde, lapin, voire chevreau, les cours sont bien soutenus car ce sont des viandes festives. Pour cette occasion, les grandes surfaces n'ont pas hésité à faire des promotions sur le poulet Label (qualité supérieure) et le lapin.

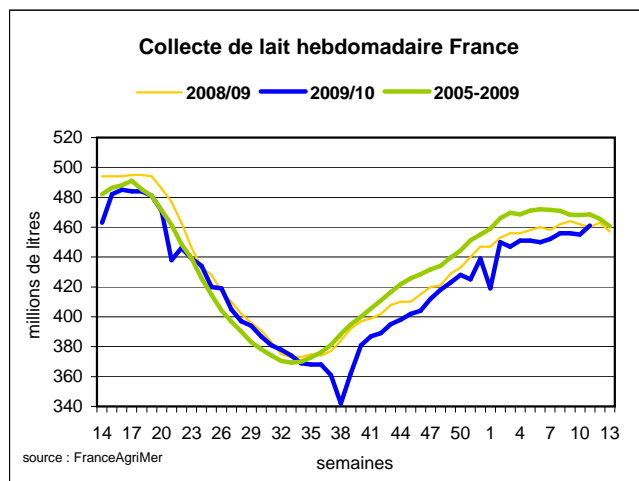
La demande est vive également en Allemagne et en Espagne, elle l'est beaucoup moins en Italie.

Produits laitiers

LAIT - Collecte brute hebdomadaire France

Collecte nationale	S11/S10	S11 2010 / S11 2009	S11 / Moy 5 ans
Total France	1,3%	-1,0%	-1,8%

Source : FranceAgriMer



LAIT - Collecte brute mensuelle Union européenne

Collecte dans les principaux Etats membres	Décembre 2009		Cumul campagne 2009/2010	
	Volume*	Evol N-1	Volume*	Evol N-1
Allemagne	2 326	0,3%	21 126	3,6%
France	1 965	-1,8%	16 830	-2,2%
Royaume-Uni	1 078	-0,2%	9 964	-0,1%
Pays-Bas	937	-1,6%	8 290	1,8%
Pologne	691	-3,9%	6 971	-0,6%

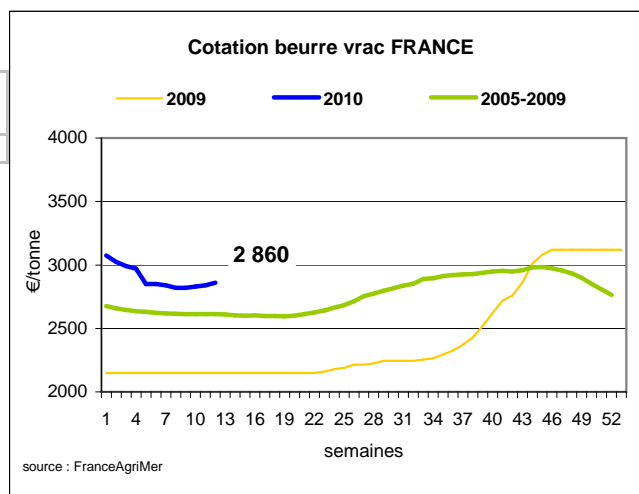
* En milliers de tonnes

Source : Eurostat

BEURRE - Cotations hebdomadaires

Cotation nationale (€/tonne)	S12	S12/S11	S12 2010 / S12 2009	S12 / Moy 5 ans
France	2 860	0,7%	33,0%	9,4%

Sources : MAAP et FranceAgriMer



Cotation européenne (€/tonne)	S12	S12/S11	S12 2010 / S12 2009
Allemagne Kempen	2 875	=	32,2%
Pays-Bas	2 870	0,7%	34,1%

Sources : ZMB et Productschap Zuivel

Commentaire collecte de lait et cotation beurre vrac : Beurre à la hausse

La collecte de lait tend à se rapprocher de celle de 2009 pour la semaine 11.

La hausse des prix du beurre de ces deux dernières semaines se poursuit. La demande s'intensifie à l'approche des fêtes de Pâques. Elle reste soutenue en particulier à l'export.

Situation identique en Allemagne et aux Pays-Bas.

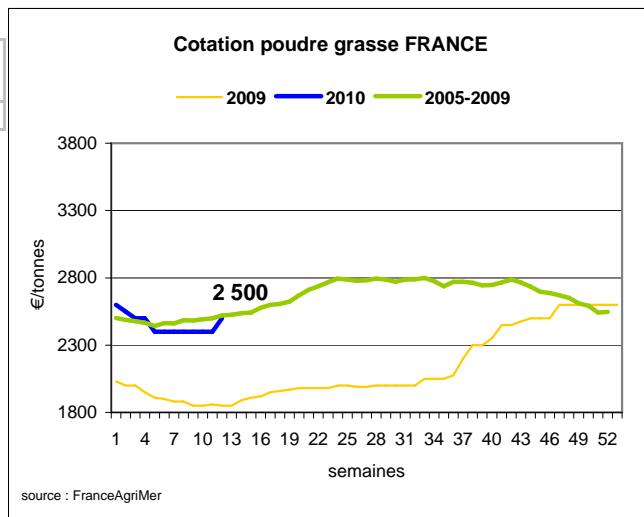
POUDRE GRASSE - Cotations hebdomadaires

Cotation nationale (€/tonne)	S12	S12/S11	S12 2010 / S12 2009	S12 / Moy 5 ans
France	2 500	4,2%	35,1%	-0,8%

Source : MAAP d'après ATLA

Cotation européenne (€/tonne)	S12	S12/S11	S12 2010 / S12 2009
Allemagne	2 500	1,2%	40,8%
Pays-Bas	2 430	0,8%	32,8%

Sources : ZMB et Productschap Zuivel



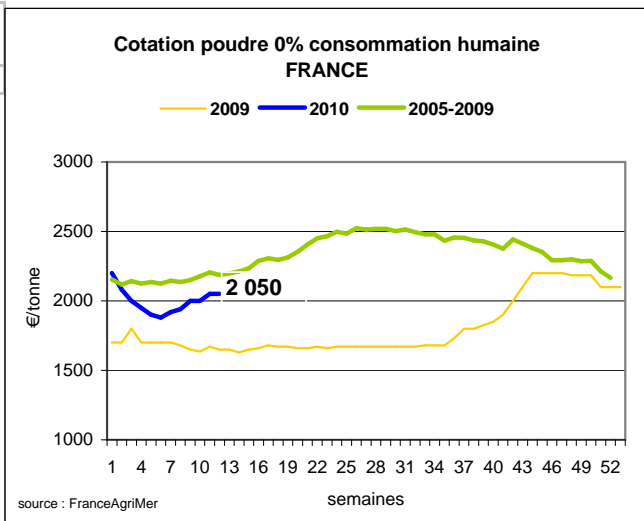
POUDRE 0 % Consommation Humaine - Cotations hebdomadaires

Cotation nationale (€/tonne)	S12	S12/S11	S12 2010 / S12 2009	S12 / Moy 5 ans
France	2 050	=	24,2%	-6,2%

Source : MAAP d'après ATLA

Cotation européenne (€/tonne)	S12	S12/S11	S12 2010 / S12 2009
Allemagne	2 100	1,5%	25,4%
Pays-Bas	2 040	1,5%	24,4%

Source : ZMB et Productschap Zuivel



Publication de FranceAgrimer

Direction de la publication : Fabien BOVA - Direction Marchés, Etudes et Prospective - Service Bases d'information économique
 Rédaction et traitement des données : Emmanuel de MONTJOYE (Viandes), Christine GOUJON et Bertrand NATUREL (Produits laitiers)
 © FranceAgriMer : 12 rue Henri Rol-Tanguy - TSA 20002 - 93 555 Montreuil-sous-Bois cedex - Tel : 01.73.30.30.00 - Fax : 01.73.30.30.30