

Semaine 18 (03 au 07 mai 2010)

Abréviations utilisées : Sn = semaine n de l'année civile considérée. Sn/Sn-1= variation hebdomadaire.
 Les variations hebdomadaires ou annuelles sont exprimées en %.
 Les prix sont exprimés en € hors taxes, sauf spécification contraire (TTC au stade détail).

Bovins

Gros Bovins entrée abattoir (€/kg)

Cotation nationale (10 régions)	S18	S18/S17	S18 2010 / S18 2009	S18 / Moy 5 ans
Carcasse de vache "O3"	2,66	0,0%	1,1%	-4%
Carcasse de vache "R3"	3,20	0,0%	2,2%	-1%
Carcasse de jeune bovin "R3"	3,02	-0,7%	-1,9%	-2%
Carcasse de génisse "R3"	3,25	-0,3%	-0,9%	-4%
Carcasse de bœuf "R3"	3,12	-0,3%	-1,3%	-2%

Prix moyen européen

	S18	S18/S17	S18 2010 / S18 2009
Union européenne			
Allemagne			
Belgique			
Italie			
Grèce			
Espagne			
Portugal			
Royaume-Uni			
Irlande			

Source : Europa

Gros Bovins maigres (€/kg Vif)

Cotation nationale (3 régions)	S18	S18/S17	S18 2010 / S18 2009	S18 / Moy 5 ans
Race Charolaise mâle "U" 350 kg	2,44	-1,2%	0,4%	3%
Race Limousine mâle "U" 300 kg	2,61	-1,1%	1,6%	-1%

Prix moyen européen

	S18	S18/S17	S18 2010 / S18 2009
Union européenne			
Espagne			
Italie			

Source : Europa

Veau de 8 Jours (€/tête)

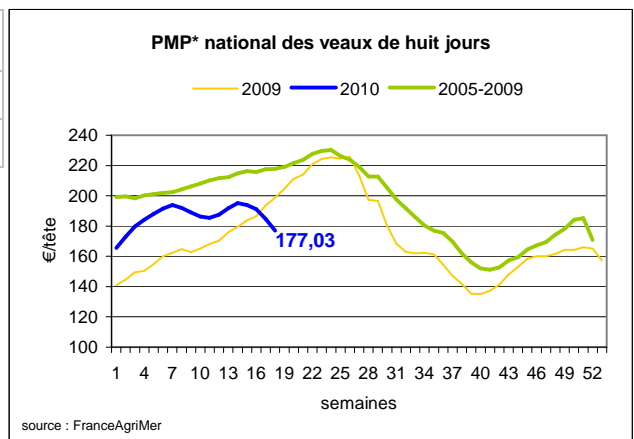
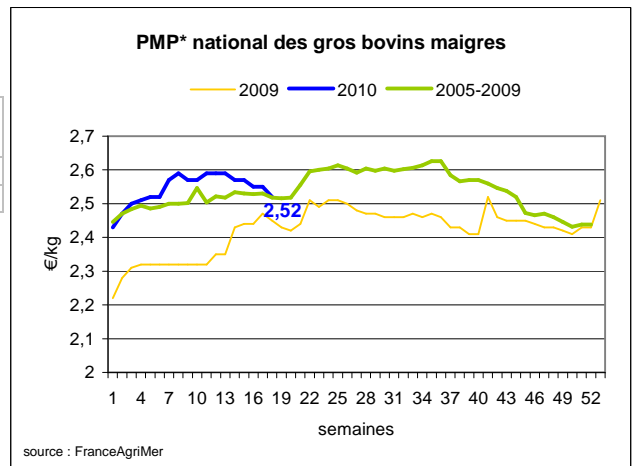
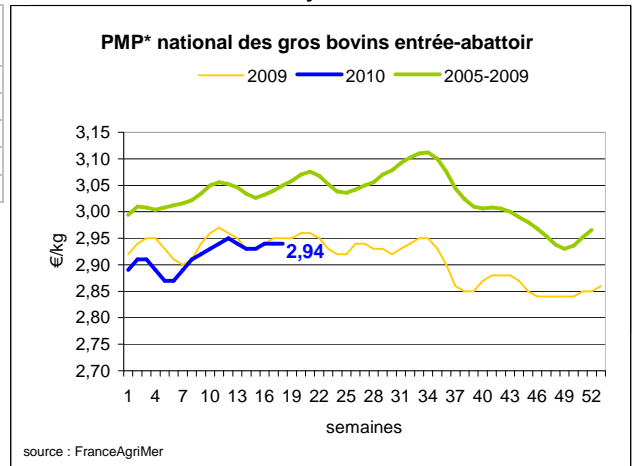
Cotation nationale (9 marchés)	S18	S18/S17	S18 2010 / S18 2009	S18 / Moy 5 ans
Veau d'élevage - tous croisements - mâle - bon et lourd	312,00	-1,2%	-8,6%	-7%
Veau d'engraissement - race laitière - mâle - 45 à 50 kg	140,61	-5,4%	-6,8%	-25%

Prix moyen européen

	S18	S18/S17	S18 2010 / S18 2009
Union européenne			
Allemagne			
Pays-Bas			
Italie			
Espagne			
Royaume-Uni			
Irlande			

Source : Europa

* PMP : Prix Moyen Pondéré.



Veau de Boucherie (€/kg)

Cotation nationale (5 régions)	S18	S18/S17	S18 2010 / S18 2009	S18 / Moy 5 ans
Carcasse de veau élevé au pis "U" rose clair	7,42	0,0%	0,5%	0%
Carcasse de veau non élevé au pis "U" rose clair	7,04	-0,7%	0,6%	4%
Carcasse de veau non élevé au pis "O" rose clair	5,37	-1,6%	7,2%	4%

Prix moyen européen	S18	S18/S17	S18 2010 / S18 2009
Union européenne			
Belgique			
Pays-Bas			
Italie			

Source : Europa

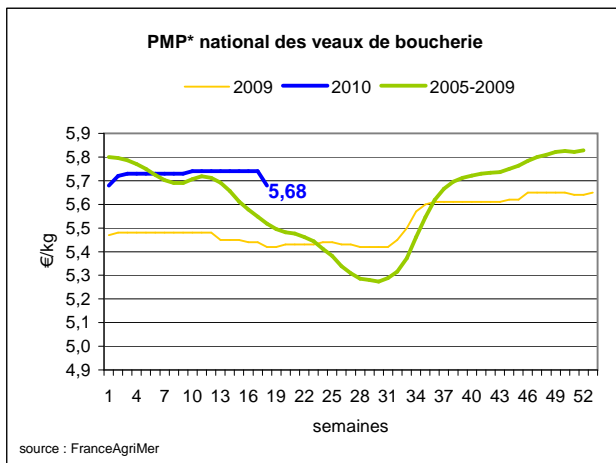
Viande bovine détail GMS (€/kg)

	S18	S17	S18/S17
Bœuf entrecôte Barquette 1-2 (le kg)	18,14	18,53	-2,1%
Steak haché 15% mat. Grasse (le kg)	8,67	8,75	-0,9%
Escalope dans la noix (le kg)	20,20	20,17	0,1%

Commentaire conjoncture bovins : Gros bovins entrée-abattoir, la stabilité

Le prix moyen des carcasses de gros bovins demeure stable depuis plusieurs semaines. Cette stabilité est due à la fermeté des cours des vaches laitières dont la demande ne faiblit pas alors que les disponibilités sont limitées, en effet, l'augmentation du cours du lait n'incite guère à s'en séparer. La demande pourrait se reporter, à terme, sur les jeunes bovins qui souffrent d'un désintérêt persistant.

La qualité moyenne de l'offre de bovins maigres est un signe précurseur de la fin de la saison, la demande est clairsemée avant un redémarrage de ce marché dans le courant de l'été. La tendance est également à la reconduction générale dans les derniers échanges sur les marchés des gros bovins vifs, l'offre y est limitée. Des ajustements à la baisse ont du être pratiqués sur les prix des veaux de boucherie, avec une baisse moyenne de 6 centimes ; la concurrence étrangère a eu raison d'une longue période de maintien des cours. Concernant les petits veaux, après deux semaines de baisse importante des prix, la tendance à venir est à la stabilisation.



Ovins

Agneau de Boucherie entrée abattoir (€/kg)

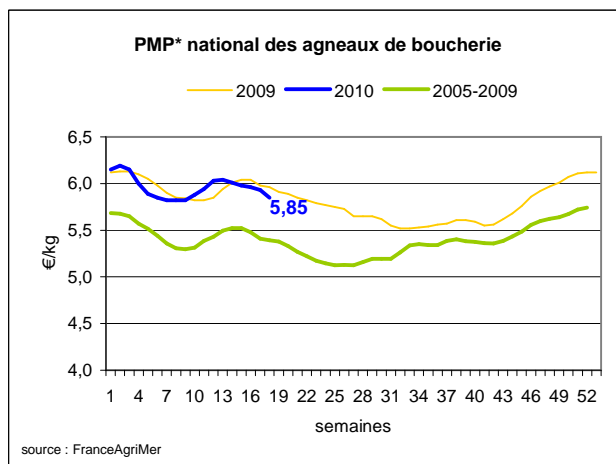
Cotation nationale pondérée (4 régions)	S18	S18/S17	S18 2010 / S18 2009	S18 / Moy 5 ans
Carcasse d'agneau "R" - couvert 16 à 19 kg	6,00	-1,3%	-1,0%	8%
carcasse d'agneau "R" - ciré 16 à 19 kg	6,09	-1,3%	-1,3%	6%
carcasse d'agneau "O" - couvert 16 à 19 kg	5,17	-1,5%	-0,8%	7%

Prix moyen européen	S18	S18/S17	S18 2010 / S18 2009
Union européenne :			
Espagne			
Royaume-Uni			
Irlande			

Source : Europa

Agneau détail GMS (€/kg)

	S18	S17	S18/S17
Côte d'agneau (le kg)	17,39	17,17	1,3%
Gigot d'agneau raccourci (le kg)	15,64	15,98	-2,1%



* PMP : Prix Moyen Pondéré.

Commentaire conjoncture ovins : Un marché toujours aussi dispersé

La situation n'a guère évolué d'une semaine à la suivante. La tendance générale des agneaux est plutôt baissière, il convient néanmoins de nuancer cette observation car la fluidité des échanges est variable selon les bassins de production. La demande se détourne de la qualité standard.

Porcins

Porc France entrée abattoir (€/kg)

Cotation nationale (5 régions)	S18	S18/S17	S18 2010 / S18 2009	S18 / Moy 5 ans
Carcasse classe "E"	1,34	3,9%	8,1%	4%

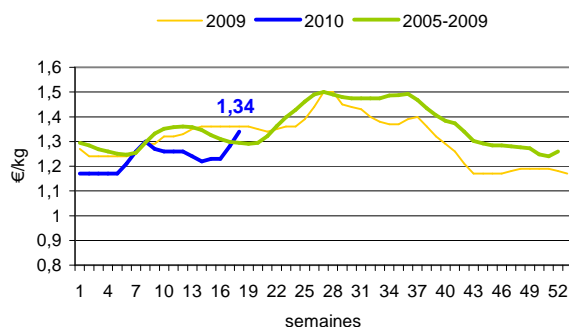
Cotation Rungis "Découpe" (€/kg)

	S18	S18/S17	S18 2010 / S18 2009	S18 / Moy 5 ans
Longe avec travers et palette	2,78	2,52%	2,21%	3%
Poitrine sans hachage extra	2,28	-0,44%	2,24%	6%
Jambon sans mouille	2,00	2,00%	5,26%	1%

Porc détail GMS (€/kg)

	S18	S17	S18/S17
Côte de porc (le kg)	6,42	6,37	0,8%
Rôti filet de porc (le kg)	7,70	7,34	4,9%
Jambon blanc sans label	9,14	8,88	2,9%

Référence nationale du porc - carcasse classe E



source : FranceAgriMer

Commentaire conjoncture porcins : en progression

Après une semaine de baisse, les dernières séances du marché de Plérin enregistrent une hausse des prix.

Le volume d'abattage a régressé pour se situer à 372 000 porcs, le poids moyen de la carcasse est resté stable.

Néanmoins, la semaine à venir, avec le jour férié de l'Ascension a été anticipée, et l'offre reste suffisante en tenant compte de conditions climatiques qui n'incitent pas à la consommation de produits estivaux.

Les ventes sont modérées à l'export malgré la baisse de l'euro qui facilite les échanges.

A l'extérieur, la tendance est à la stabilité dans les pays d'Europe du nord, sauf au Danemark où le prix d'acompte est en hausse de 0,04 €, tandis qu'au sud, les cours sont plus fermes (+ 0,037 € sur le vif en Espagne).

Volailles

Cotation Rungis "Découpe" (€/kg)

	S18	S18/S17	S18 2010 / S18 2009	S18 / Moy 5 ans
Poulet PAC A	1,85	2,7%	-11,9%	-5%
Poulet PAC LABEL	3,20	0,0%	-11,1%	0%
Dinde Filet	3,60	1,4%	-10,0%	-14%

Volailles détail GMS (€/kg)

	S18	S17	S18/S17
Poulet PAC standard	3,17	3,12	1,6%
Poulet PAC LABEL	5,13	5,16	-0,6%
Escalope de dinde	9,98	9,83	1,5%

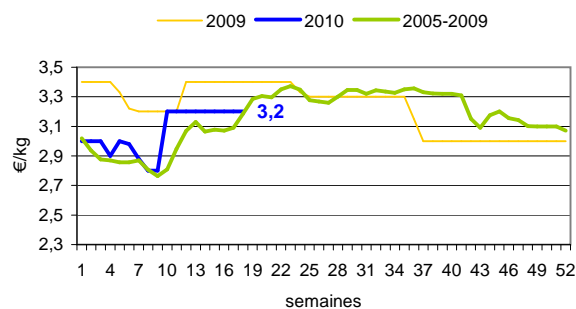
Cotation nationale Lapin vif (€/kg)

	S18	S18/S17	S18 2010 / S18 2009	S18 / Moy 5 ans
Lapin vif hors réforme départ élevage	1,68	0,0%	1,8%	-2%

Lapin détail GMS (€/kg)

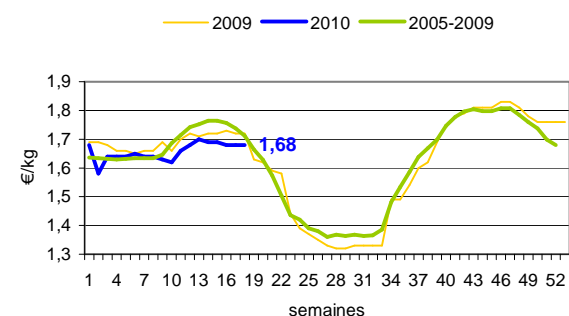
	S18	S17	S18/S17
Lapin entier France (le kg)	7,65	7,55	1,3%
Lapin cuisse France (le kg)	15,11	15,14	-0,2%

Cotation du Poulet PAC label France



source : FranceAgriMer

Cotation du lapin vif



source : FranceAgriMer

Commentaire conjoncture volailles : deuxième semaine de hausse du cours du poulet standard

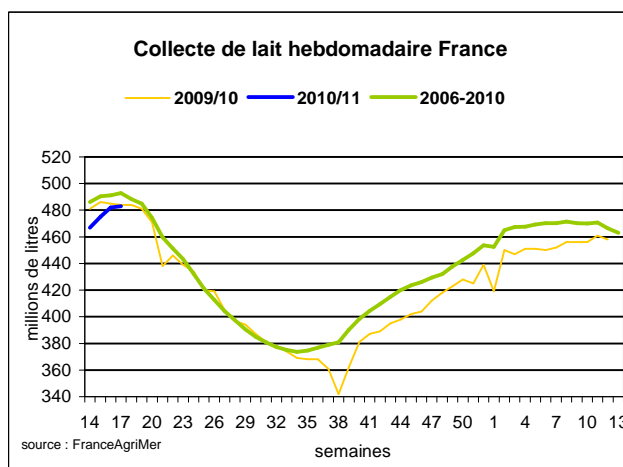
Les cours du poulet PAC standard et de la dinde poursuivent leur progression (+ 0,05 €) soit une hausse de 10 centimes en deux semaines, le marché semble se maintenir malgré les conditions climatiques défavorables. Cette situation est identique chez notre voisin allemand. Le marché est plus complexe en Espagne car la demande est ferme mais les cours s'ajustent avec difficulté en raison d'une forte pression à la baisse de la grande distribution.

Produits laitiers

LAIT - Collecte brute hebdomadaire France

Collecte nationale	S17/S16	S17 2010 / S17 2009	S17/ Moy 5 ans
Total France	0,2%	-0,3%	-2,0%

Source : FranceAgriMer



LAIT - Collecte brute mensuelle Union européenne

Collecte dans les principaux Etats membres	Janvier 2010		Cumul campagne 2009/2010	
	Volume*	Evol N-1	Volume*	Evol N-1
Allemagne	2 381	-0,9%	23 507	3,1%
France	2 012	-2,6%	18 820	-2,4%
Royaume-Uni	1 082	-1,9%	11 046	-0,3%
Pays-Bas	950	-2,4%	9 240	1,3%
Pologne	698	-4,3%	7 669	-1,0%

* En milliers de tonnes

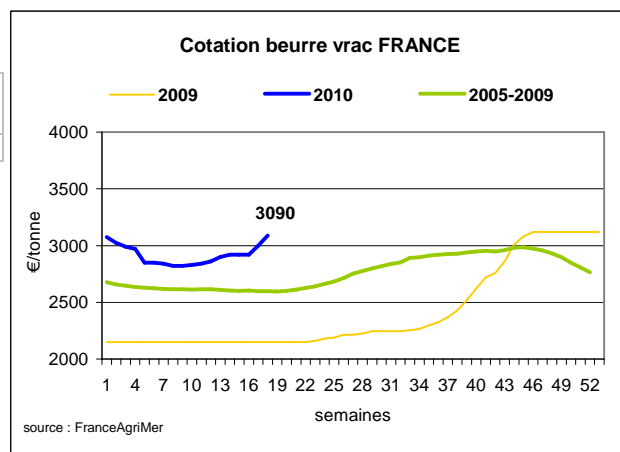
Source : Eurostat

BEURRE vrac - Cotations hebdomadaires

Standard 82% MG conditionnement par 25 kg

Cotation nationale (€/tonne)	S18	S18/S17	S18 2010 / S18 2009	S18 / Moy 5 ans
France	3 090	3,0%	43,7%	18,9%

Sources : MAAP et FranceAgriMer



Cotation européenne (€/tonne)	S18	S18/S17	S18 2010 / S18 2009
Allemagne Kempten	3 700	10,8%	66,3%
Pays-Bas	3 600	7,2%	58,3%

Sources : ZMB et Productschap Zuivel

Commentaire collecte de lait et cotation beurre vrac :

La collecte de lait de la semaine 18 tend à égaler celle de la même semaine de 2009, mais l'évolution reste négative de - 0,3 %. Cette collecte reste faible par rapport au profil moyen des 5 dernières années (- 3 %).

La cotation française du beurre a augmenté de 90 €/t, pour la semaine 18, elle est passée de 3 000 à 3 090 €/t. Le marché reste très tendu avec toujours de faibles disponibilités.

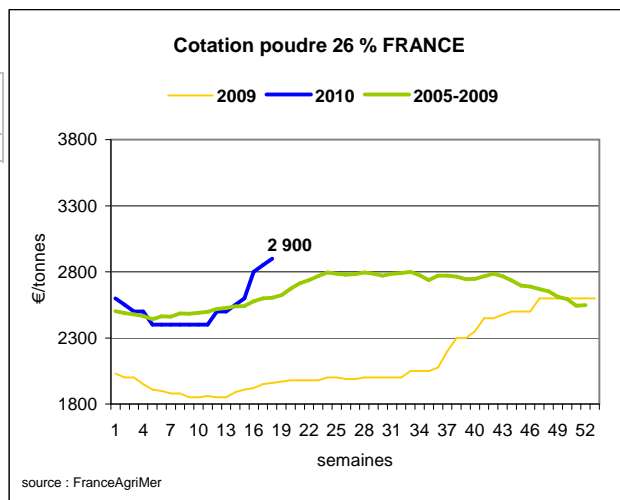
Les prix allemands et néerlandais continuent leur ascension.

Sources : FranceAgriMer, Service Bases d'information économique, Réseau des nouvelles des marchés (DRAAF) sauf mention contraire.

POUDRE 26 % - Cotations hebdomadaires

Cotation nationale (€/tonne)	S18	S18/S17	S18 2010 / S18 2009	S18 / Moy 5 ans
France	2 900	1,8%	48,0%	11,3%

Source : MAAP d'après ATLA



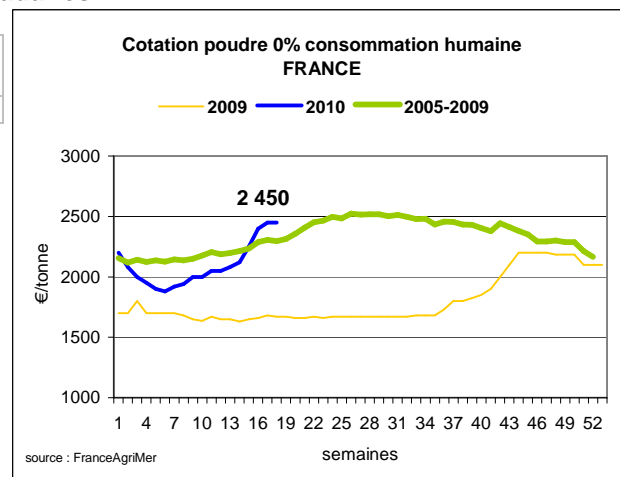
Cotation européenne (€/tonne)	S18	S18/S17	S18 2010 / S18 2009
Allemagne	2 850	0,9%	50,0%
Pays-Bas	2 950	1,7%	54,4%

Sources : ZMB et Productschap Zuivel

POUDRE 0 % Consommation Humaine - Cotations hebdomadaires

Cotation nationale (€/tonne)	S18	S18/S17	S18 2010 / S18 2009	S18 / Moy 5 ans
France	2 450	0,0%	46,7%	6,8%

Source : MAAP d'après ATLA



Cotation européenne (€/tonne)	S18	S18/S18	S18 2010 / S18 2009
Allemagne	2 500	1,0%	49,3%
Pays-Bas	2 500	0,0%	51,5%

Source : ZMB et Productschap Zuivel

Publication de FranceAgrimer

Direction de la publication : Fabien BOVA - Direction Marchés, Etudes et Prospective - Service Bases d'information économique

Rédaction et traitement des données : Emmanuel de MONTJOYE (Viandes), Christine GOUJON et Bertrand NATUREL (Produits laitiers)

© FranceAgriMer : 12 rue Henri Rol-Tanguy - TSA 20002 - 93 555 Montreuil-sous-Bois cedex - Tel : 01.73.30.30.00 - Fax : 01.73.30.30.30