

Abréviations utilisées : Sn = semaine n de l'année civile considérée. Sn/Sn-1= variation hebdomadaire.
 Les variations hebdomadaires ou annuelles sont exprimées en %.
 Les prix sont exprimés en € hors taxes, sauf spécification contraire (TTC au stade détail).

Bovins

Gros Bovins entrée abattoir (€/kg)

Cotation nationale (10 régions)	S21	S21/S20	S21 2010 / S21 2009	S21 / Moy 5 ans
Carcasse de vache "O3"	2,67	0,0%	0,8%	-5%
Carcasse de vache "R3"	3,21	0,3%	1,6%	-2%
Carcasse de jeune bovin "R3"	3,00	0,0%	-1,6%	-3%
Carcasse de génisse "R3"	3,27	0,0%	-0,3%	-4%
Carcasse de bœuf "R3"	3,12	0,0%	-2,2%	-3%

Prix moyen européen

	S21	S21/S20	S21 2010 / S21 2009
Union européenne	2,78	0,0%	-1,8%
Allemagne	2,64	0,6%	1,1%
Belgique	2,58	-0,3%	-4,1%
Italie	3,29	-0,5%	-5,3%
Grèce	3,74	1,0%	2,4%
Espagne	2,82	0,5%	-1,5%
Portugal	3,08	-0,2%	-2,7%
Royaume-Uni	2,91	0,5%	-3,9%
Irlande	2,85	1,1%	0,7%

Source : Europa

Gros Bovins maigres (€/kg Vif)

Cotation nationale (3 régions)	S21	S21/S20	S21 2010 / S21 2009	S21 / Moy 5 ans
Race Charolaise mâle "U" 350 kg	2,46	0,0%	0,4%	0%
Race Limousine mâle "U" 300 kg	2,58	0,0%	-0,4%	-4%

Prix moyen européen

	S21	S21/S20	S21 2010 / S21 2009
Union européenne	2,18	0,2%	3,1%
Espagne	2,11	0,0%	8,2%
Italie	2,64	0,0%	2,6%

Source : Europa

Veau de 8 Jours (€/tête)

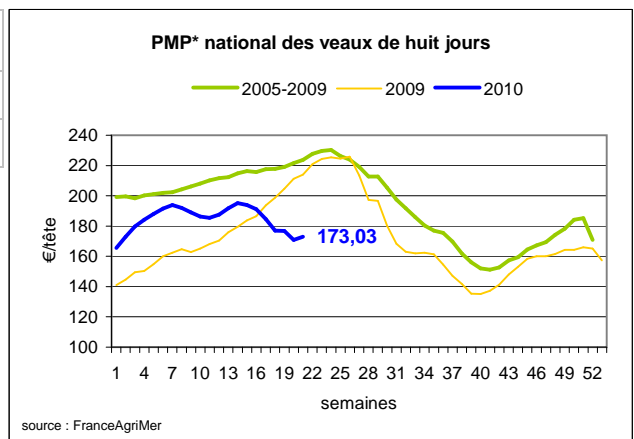
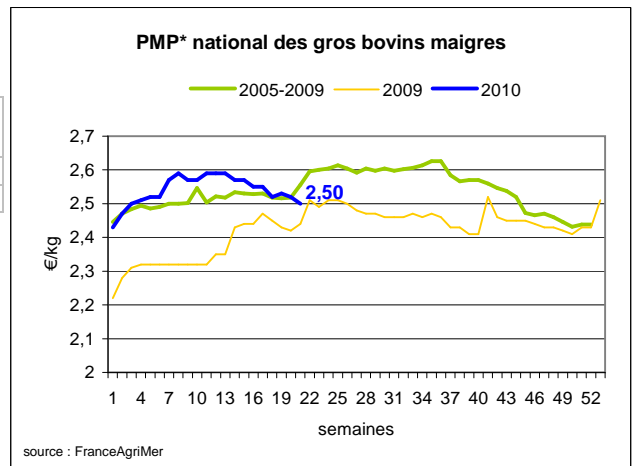
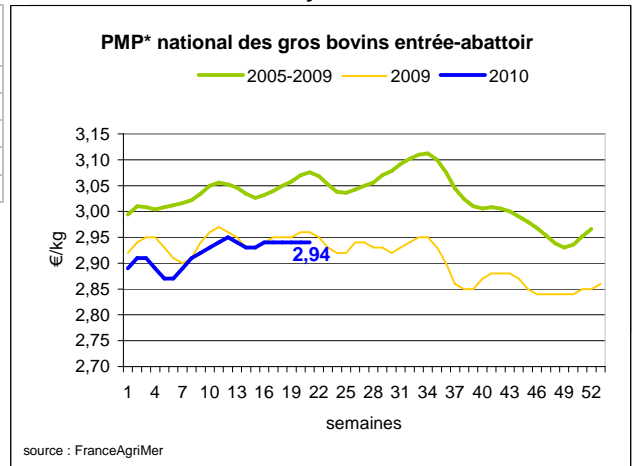
Cotation nationale (9 marchés)	S21	S21/S20	S21 2010 / S21 2009	S21 / Moy 5 ans
Veau d'élevage - tous croisements - mâle - bon et lourd	309,50	1,3%	-14,2%	-10%
Veau d'engraissement - race laitière - mâle - 45 à 50 kg	135,33	0,7%	-17,7%	-29%

Prix moyen européen

	S21	S21/S20	S21 2010 / S21 2009
Union européenne	206,23	0,6%	0,8%
Allemagne	329,34	0,9%	38,0%
Pays-Bas	132,55	0,0%	-35,5%
Italie	188,28	0,0%	-9,8%
Espagne	214,33	0,0%	-6,9%
Royaume-Uni	123,48	-7,1%	-12,2%
Irlande	138,00	13,1%	3,0%

Source : Europa

* PMP : Prix Moyen Pondéré.



Veau de Boucherie (€/kg)

Cotation nationale (5 régions)	S21	S21/S20	S21 2010 / S21 2009	S21 / Moy 5 ans
Carcasse de veau élevé au pis "U" rose clair	7,42	0,0%	0,0%	0%
Carcasse de veau non élevé au pis "U" rose clair	6,97	0,0%	-0,6%	3%
Carcasse de veau non élevé au pis "O" rose clair	5,25	0,0%	4,4%	3%

Prix moyen européen	S21	S21/S20	S21 2010 / S21 2009
Union européenne	4,88	0,6%	3,9%
Belgique	6,00	0,8%	2,3%
Pays-Bas	4,22	2,2%	10,8%
Italie	4,01	0,00%	-0,25%

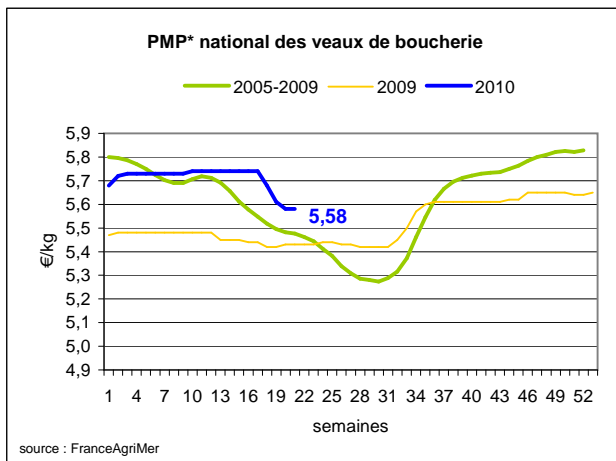
Source : Europa

Viande bovine détail GMS (€/kg)

	S21	S20	S21/S20
Bœuf entrecôte Barquette 1-2 (le kg)	18,17	18,34	-0,9%
Steak haché 15% mat. grasse (le kg)	8,66	8,64	0,2%
Escalope dans la noix (le kg)	19,81	20,01	-1,0%

Commentaire conjoncture bovins : les veaux de huit 8 jours retrouvent des couleurs

Les cours des carcasses de gros bovins semblent entrer dans une période prolongée de reconduction, à l'image de la tendance de l'an dernier ; après avoir connu une baisse saisonnière et progressive de 0,20 € (-6%) depuis janvier, les jeunes bovins se sont stabilisés à un cours "plancher" de 3 €, niveau qu'ils avaient atteint au début juillet de l'année précédente. La tendance du marché des brouards est hétérogène, la sécheresse, qui sévit dans certaines régions, ne favorise pas les herbages de qualité. Les sujets légers et bien conformés trouvent plus facilement acheteur, notamment à l'exportation. Les dernières transactions sur les marchés en vif sont à la reconduction difficile dans un commerce lent, les apports ont légèrement progressé de 3,5 %. Concernant les petits veaux, la forte diminution des apports sur les marchés (-27%) a pu contribuer à enrayer la tendance baissière des dernières semaines, les transactions les plus récentes indiquent une reprise des cours due à une demande un peu plus dynamique, le choix se portant vers les croisés.



Ovins

Agneau de Boucherie entrée abattoir (€/kg)

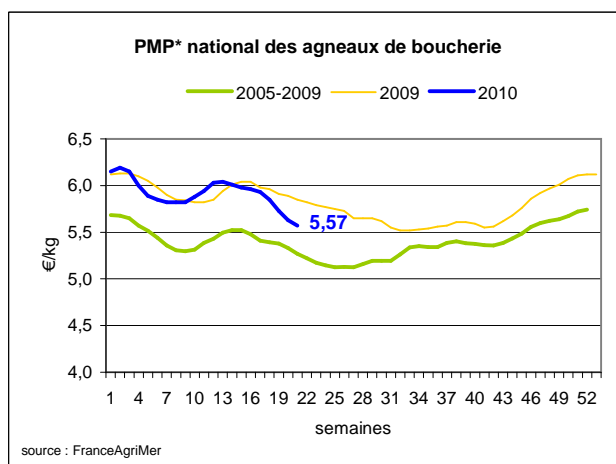
Cotation nationale pondérée (4 régions)	S21	S21/S20	S21 2010 / S21 2009	S21 / Moy 5 ans
Carcasse d'agneau "R" - couvert 16 à 19 kg	5,71	-1,0%	-4,0%	5%
carcasse d'agneau "R" - ciré 16 à 19 kg	5,80	-1,0%	-4,1%	3%
carcasse d'agneau "O" - couvert 16 à 19 kg	4,87	-1,4%	-4,3%	4%

Prix moyen européen	S21	S21/S20	S21 2010 / S21 2009
Union européenne :	4,64	-0,7%	0,9%
Espagne	4,58	0,2%	-6,7%
Royaume-Uni	5,13	0,8%	3,6%
Irlande	4,63	-3,8%	2,0%

Source : Europa

Agneau détail GMS (€/kg)

	S21	S20	S21/S20
Côte d'agneau (le kg)	17,09	17,12	-0,2%
Gigot d'agneau raccourci (le kg)	16,21	16,14	0,4%



* PMP : Prix Moyen Pondéré.

Commentaire conjoncture ovins : Le cycle de la baisse tend à se tasser

Les semaines se suivent et se ressemblent concernant la tendance générale des cours des agneaux, toutefois le rythme de baisse tend à se modérer (-0,06 € contre -0,10 € la semaine précédente). La demande n'est pas au rendez-vous et la consommation, qui est de faible niveau, se porterait vers des produits importés (hémisphère sud et îles britanniques : l'offre irlandaise est importante). A noter une baisse significative des prix des brebis, en effet, depuis le début de l'année, le cours moyen a diminué de près de 6 %. Il est inférieur de plus de 0,10 € par rapport au prix 2009 à la même date.

Porcins

Porc France entrée abattoir (€/kg)

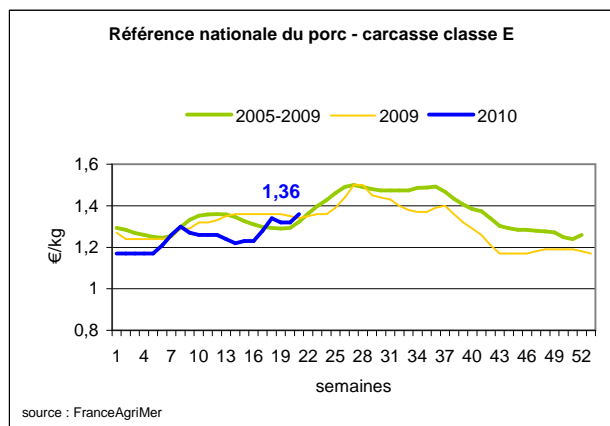
Cotation nationale (5 régions)	S21	S21/S20	S21 2010 / S21 2009	S21 / Moy 5 ans
Carcasse classe "E"	1,36	3,0%	7,1%	3%

Cotation Rungis "Découpe" (€/kg)

	S21	S21/S20	S21 2010 / S21 2009	S21 / Moy 5 ans
Longe avec travers et palette	2,84	3,17%	4,03%	2%
Poitrine sans hachage extra	2,39	1,26%	8,14%	11%
Jambon sans mouille	2,10	3,33%	8,81%	3%

Porc détail GMS (€/kg)

	S21	S20	S21/S20
Côte de porc (le kg)	6,44	6,43	0,2%
Rôti filet de porc (le kg)	7,52	7,51	0,1%
Jambon blanc sans label	9,31	9,51	-2,1%



Commentaire conjoncture porcins : marché de Plérin

La tendance s'est stabilisée. Le cours a été reconduit à 1,213 € Les acheteurs ont souhaité marquer une pause en raison d'un niveau de stock suffisant. L'activité commerciale a été soutenue afin de pallier la demande du week-end de Pentecôte.

334 000 porcs ont été abattus durant cette semaine de quatre jours. Le poids moyen de carcasse se situe à 92,4kg (+100g).

Dans les autres bassins de production, la hausse se poursuit (+ 0,02 à 0,03 €) L'activité devrait être forte au début du mois de juin, mais devra rapidement s'adapter au flux de production.

La tendance des premières transactions constatée de la semaine en cours est à la hausse avec un prix à 1,247 € (+ 0,034 €)

Volailles

Cotation Rungis "Découpe" (€/kg)

	S21	S21/S20	S21 2010 / S21 2009	S21 / Moy 5 ans
Poulet PAC A	1,95	0,0%	-9,3%	-5%
Poulet PAC LABEL	3,30	0,0%	-8,3%	0%
Dinde Filet	3,90	0,0%	-7,1%	-9%

Volailles détail GMS (€/kg)

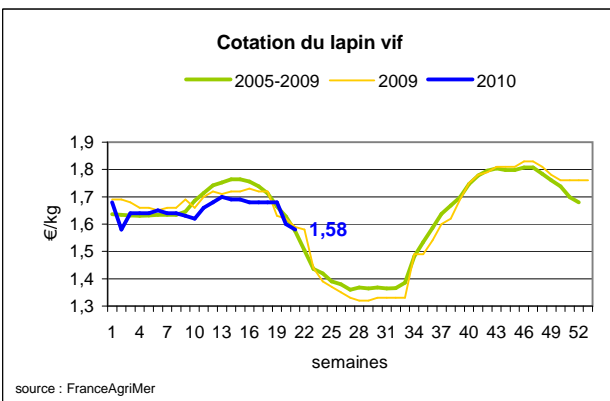
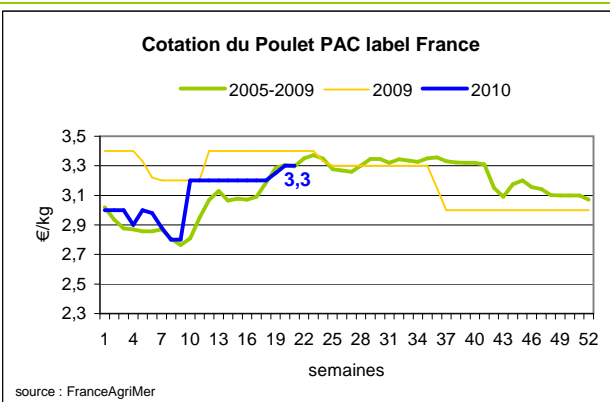
	S21	S20	S21/S20
Poulet PAC standard	3,07	3,09	-0,6%
Poulet PAC LABEL	5,21	5,07	2,8%
Escalope de dinde	10,17	10,18	-0,1%

Cotation nationale Lapin vif (€/kg)

	S21	S21/S20	S21 2010 / S21 2009	S21 / Moy 5 ans
Lapin vif hors réforme départ élevage	1,58	-1,3%	4,6%	0%

Lapin détail GMS (€/kg)

	S21	S20	S21/S20
Lapin entier France (le kg)	7,80	7,76	0,5%
Lapin cuisse France (le kg)	14,94	15,13	-1,3%



Commentaire conjoncture volailles : Le lapin poursuit sa baisse

Le lapin entame son cycle de baisse saisonnière à l'approche de l'été, la demande se porte sur d'autres types de viandes. Le lapin reste, dans les esprits, une viande à consommer en hiver.

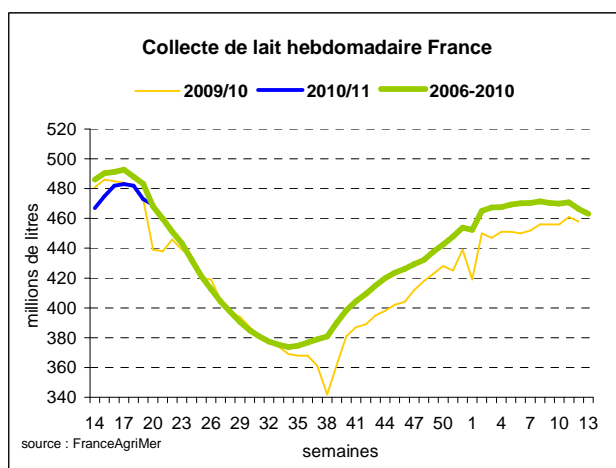
Le poulet (standard et label) semble avoir atteint un palier après 3 semaines de hausse, le marché trouve un équilibre pour répondre à la demande estivale. Les cycles de ce marché sont plus longs et réguliers car les flux sont mieux maîtrisés.

Produits laitiers

LAIT - Collecte brute hebdomadaire France

Collecte nationale	S20/S19	S20 2010 / S20 2009	S20/ Moy 5 ans
Total France	6,8%	-0,9%	0,2%

Source : FranceAgriMer



LAIT - Collecte brute mensuelle Union européenne

Collecte dans les principaux Etats membres	Janvier 2010		Cumul campagne 2009/2010	
	Volume*	Evol N-1	Volume*	Evol N-1
Allemagne	2 381	-0,9%	23 507	3,1%
France	2 012	-2,6%	18 820	-2,4%
Royaume-Uni	1 082	-1,9%	11 046	-0,3%
Pays-Bas	950	-2,4%	9 240	1,3%
Pologne	698	-4,3%	7 669	-1,0%

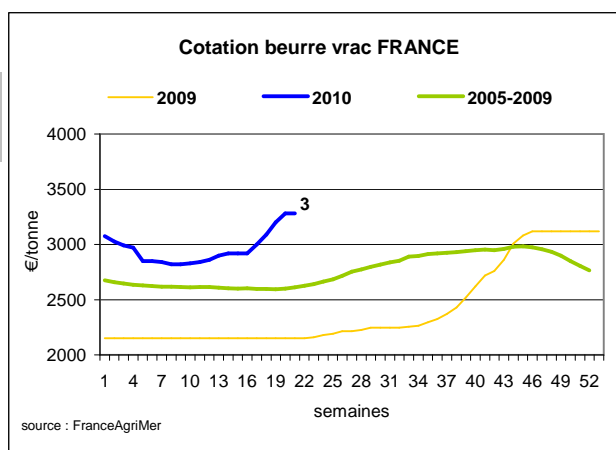
* En milliers de tonnes

Source : Eurostat

BEURRE vrac - Cotations hebdomadaires Standard 82 % MG conditionnement par 25 kg

Cotation nationale (€/tonne)	S21	S21/S20	S21 2010 / S21 2009	S21 / Moy 5 ans
France	3 280	=	52,6%	25,6%

Sources : MAAP et FranceAgriMer



Cotation européenne (€/tonne)	S21	S21/S20	S21 2010 / S21 2009
Allemagne Kempten	3 775	=	73,6%
Pays-Bas	3 700	=	68,9%

Sources : ZMB et Productschap Zuivel

Commentaire collecte de lait et cotation beurre vrac :

La collecte de lait de la semaine 20 montre une évolution positive de 6,8% par rapport à la collecte de la même semaine de 2009. Ceci s'explique par le fait, que l'an dernier, à la même époque, des manifestations de producteurs ont eu lieu dans certaines régions de France, faisant baisser fortement la collecte. Cet écart important entre les deux années devrait se reproduire la semaine prochaine.

La cotation française du beurre s'est stabilisée pour la semaine 21. Le marché est attentiste à la suite de l'annonce de vente par adjudication de 25 000 tonnes de beurre par la Commission européenne. Les prix allemands et néerlandais montrent une phase de stagnation pour la seconde semaine consécutive.

Sources : FranceAgriMer, Service Bases d'information économique, Réseau des nouvelles des marchés (DRAAF) sauf mention contraire.

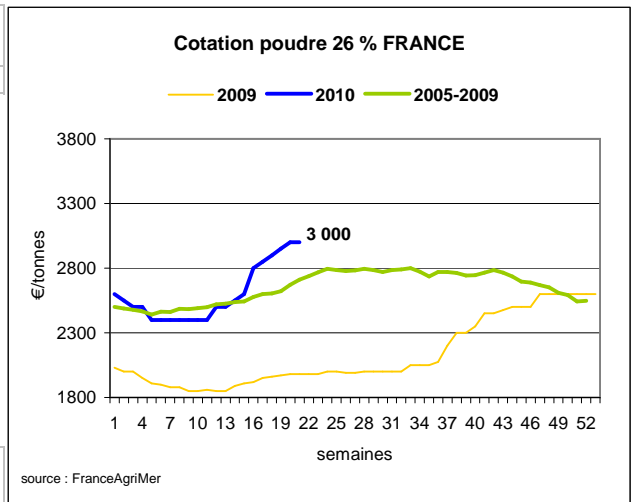
POUDRE 26 % - Cotations hebdomadaires

Cotation nationale (€/tonne)	S21	S21/S20	S21 2010 / S21 2009	S21 / Moy 5 ans
France	3 000	=	51,5%	10,6%

Source : MAAP d'après ATLA

Cotation européenne (€/tonne)	S21	S21/S20	S21 2010 / S21 2009
Allemagne	2 870	=	51,1%
Pays-Bas	2 950	=	56,1%

Sources : ZMB et Productschap Zuivel



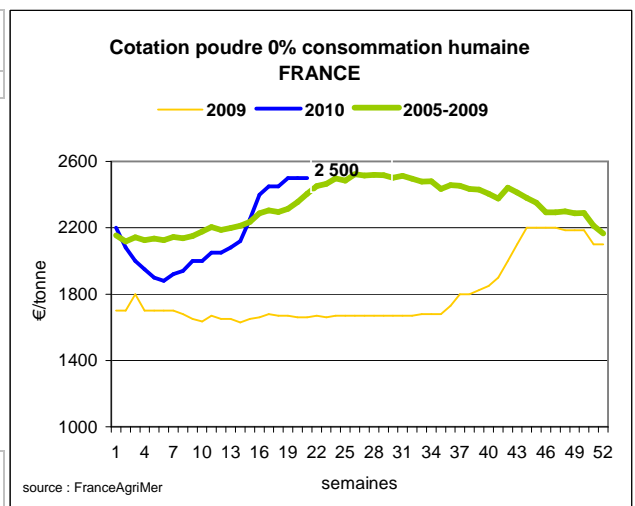
POUDRE 0 % Consommation Humaine - Cotations hebdomadaires

Cotation nationale (€/tonne)	S21	S21/S20	S21 2010 / S21 2009	S21 / Moy 5 ans
France	2 500	=	50,6%	3,9%

Source : MAAP d'après ATLA

Cotation européenne (€/tonne)	S21	S21/S20	S21 2010 / S21 2009
Allemagne	2 450	-2,0%	46,3%
Pays-Bas	2 370	-2,1%	43,6%

Source : ZMB et Productschap Zuivel



Publication de FranceAgrimer

Direction de la publication : Fabien BOVA - Direction Marchés, Etudes et Prospective - Service Bases d'information économique
 Rédaction et traitement des données : Emmanuel de MONTJOYE (Viandes), Christine GOUJON et Bertrand NATUREL (Produits laitiers)
 © FranceAgriMer : 12 rue Henri Rol-Tanguy - TSA 20002 - 93 555 Montreuil-sous-Bois cedex - Tel : 01.73.30.30.00 - Fax : 01.73.30.30.30