

Abréviations utilisées : Sn = semaine n de l'année civile considérée. Sn/Sn-1= variation hebdomadaire.
 Les variations hebdomadaires ou annuelles sont exprimées en %.
 Les prix sont exprimés en € hors taxes, sauf spécification contraire (TTC au stade détail).

Bovins

Gros Bovins entrée abattoir (€/kg)

Cotation nationale (8/10 régions)	S28	S28/S27	S28 2010 / S28 2009	S28 / Moy 5 ans
Carcasse de vache "P3"	2,45	0,4%	1,2%	-5%
Carcasse de vache "O3"	2,70	0,4%	1,9%	-4%
Carcasse de vache "R3"	3,18	0,6%	1,6%	-3%
Carcasse de jeune bovin "R3"	2,98	0,0%	-1,0%	-1%
Carcasse de génisse "R3"	3,26	0,3%	0,3%	-5%
Carcasse de bœuf "R3"	3,10	0,0%	-2,8%	-4%

Prix moyen européen

	S28	S28/S27	S28 2010 / S28 2009
Union européenne	2,76	-0,1%	-0,6%
Allemagne	2,62	-0,4%	1,5%
Belgique	2,51	-0,9%	-6,0%
Italie	3,22	0,0%	-3,4%
Grèce	3,68	-0,5%	1,8%
Espagne	2,85	0,5%	4,9%
Portugal	3,01	-0,2%	-1,0%
Royaume-Uni	2,96	-1,1%	-3,8%
Irlande	2,79	-0,8%	-0,4%

Source : Europa

Gros Bovins maigres (€/kg Vif)

Cotation nationale (3 régions)	S28	S28/S27	S28 2010 / S28 2009	S28 / Moy 5 ans
Race Charolaise mâle "U" 350 kg	2,48	2,5%	-0,8%	-1%
Race Limousine mâle "U" 300 kg	2,57	1,2%	0,0%	-5%

Prix moyen européen

	S28	S28/S27	S28 2010 / S28 2009
Union européenne	2,15	2,9%	2,2%
Espagne	2,20	0,0%	9,1%
Italie	2,64	0,0%	2,6%

Source : Europa

Veau de 8 Jours (€/tête)

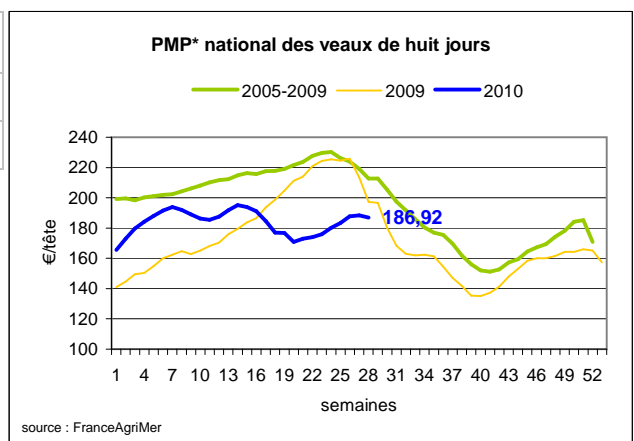
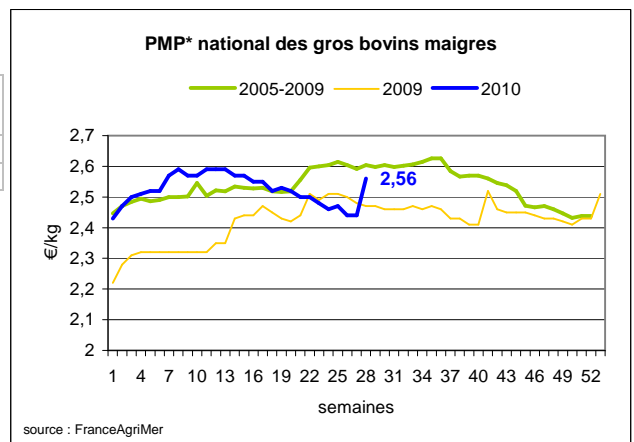
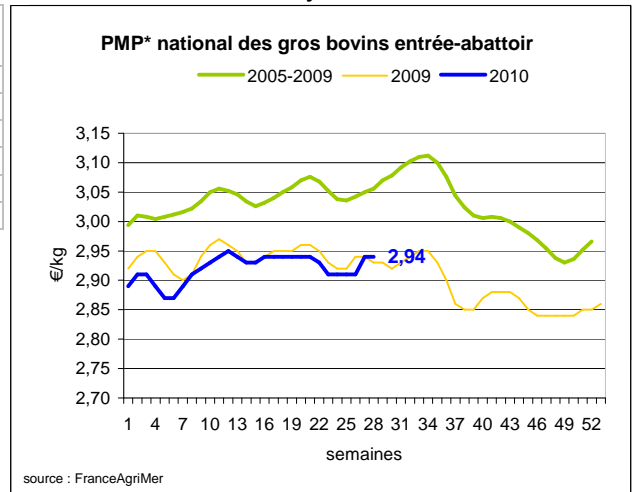
Cotation nationale (9 marchés)	S28	S28/S27	S28 2010 / S28 2009	S28 / Moy 5 ans
Veau d'élevage - tous croisements - mâle - bon et lourd	339,67	0,0%	-5,1%	-4%
Veau d'engraissement - race laitière - mâle - 45 à 50 kg	141,11	-0,9%	-3,9%	-17%

Prix moyen européen

	S28	S28/S27	S28 2010 / S28 2009
Union européenne	212,35	-2,3%	14,2%
Allemagne	333,45	-3,0%	39,7%
Pays-Bas	152,00	3,6%	-3,2%
Italie	199,19	0,0%	-4,6%
Espagne	212,01	-1,5%	-2,2%
Royaume-Uni	114,23	-9,2%	48,3%
Irlande	136,00	-6,2%	8,4%

Source : Europa

* PMP : Prix Moyen Pondéré.



Veau de Boucherie (€/kg)

Cotation nationale (5 régions)	S28	S28/S27	S28 2010 / S28 2009	S28 / Moy 5 ans
Carcasse de veau élevé au pis "U" rose clair	7,28	-0,5%	-1,2%	2%
Carcasse de veau non élevé au pis "U" rose clair	6,95	-0,1%	-0,6%	6%
Carcasse de veau non élevé au pis "O" rose clair	5,20	0,0%	3,4%	6%

Prix moyen européen	S28	S28/S27	S28 2010 / S28 2009
Union européenne	4,75	-0,4%	0,0%
Belgique	5,84	-0,3%	-1,4%
Pays-Bas	3,89	-1,3%	0,8%
Italie	4,02	0,00%	-4,96%

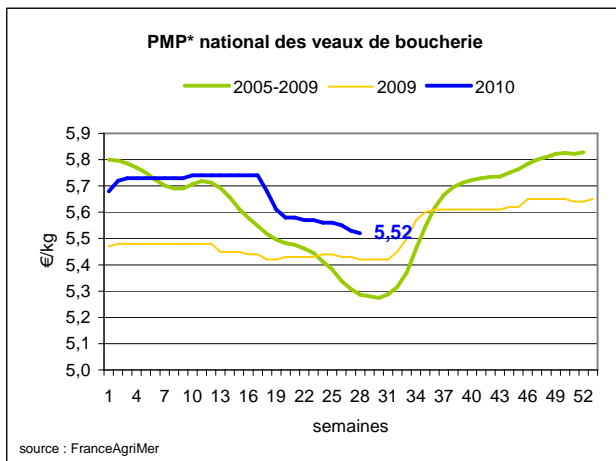
Source : Europa

Viande bovine détail GMS (€/kg)

	S28	S27	S28/S27
Bœuf entrecôte Barquette 1-2 (le kg)	18,49	18,24	1,4%
Steak haché 15% mat. grasse (le kg)	8,73	8,78	-0,6%
Escalope dans la noix (le kg)	20,15	20,18	-0,1%

Commentaire conjoncture bovins : marchés calmes, demande réduite, reconduction des cours.

Les cotations ont repris sur l'ensemble des marchés durant la semaine du 14 juillet. Les cours des gros bovins entrée abattoir restent stables sur un marché calme. Sur les marchés de vifs, les jeunes bovins destinés à l'engraissement voient leurs cours progresser pour les meilleures conformations à l'export. Les autres catégories sont en reconduction sur des marchés calmes, avec des volumes réduits. Les prix des veaux de boucherie s'effritent, sur un marché calme, plus difficile du fait d'une demande réduite. Les cours des veaux de 8 jours sont reconduits ou en légère baisse, du fait d'apports et d'une demande faibles, sur des marchés restant très sélectifs. Ces observations restent valables à l'échelon européen, caractérisée en semaine 28 par une faible demande et un ralentissement du commerce, encore renforcés par la canicule en Allemagne et en Italie. Dans ce contexte, les cours sont, au mieux, reconduits.



Ovins

Agneau de Boucherie entrée abattoir (€/kg)

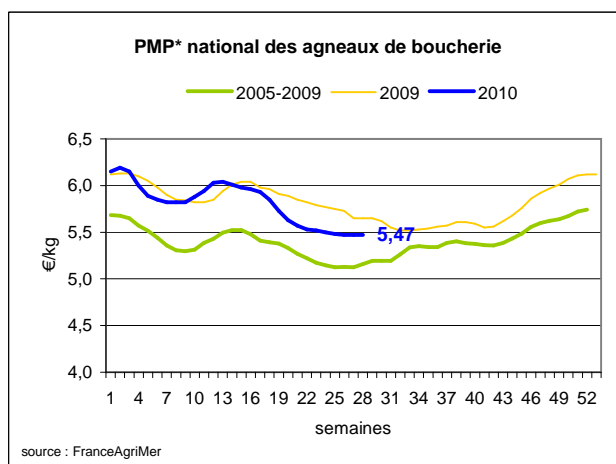
Cotation nationale pondérée (4 régions)	S28	S28/S27	S28 2010 / S28 2009	S28 / Moy 5 ans
Carcasse d'agneau "R" - couvert 16 à 19 kg	5,63	0,0%	-1,9%	5%
carcasse d'agneau "R" - ciré 16 à 19 kg	5,73	0,0%	-2,2%	4%
carcasse d'agneau "O" - couvert 16 à 19 kg	4,82	0,0%	-1,8%	4%

Prix moyen européen	S28	S28/S27	S28 2010 / S28 2009
Union européenne :	4,14	0,4%	6,5%
Espagne	4,96	1,1%	-7,6%
Royaume-Uni	4,14	0,4%	15,8%
Irlande	3,93	1,7%	15,5%

Source : Europa

Agneau détail GMS (€/kg)

	S28	S27	S28/S27
Côte d'agneau (le kg)	17,22	17,02	1,2%
Gigot d'agneau raccourci (le kg)	16,47	16,57	-0,6%



* PMP : Prix Moyen Pondéré.

Commentaire conjoncture ovins : marché très calme.

Les marchés sont restés calmes en cette semaine : avec une demande et des volumes réduits, les cours sont reconduits. Les fortes chaleurs freinent la croissance des agneaux. L'offre française est affectée par une concurrence significative des importations. Au final, reconduction des cours.

Les marchés européens de viande ovine sont également atones, avec une offre et une demande limitées, à l'exception de l'Espagne et de l'Irlande où les prix progressent légèrement en raison d'une demande plus animée.

Porcins

Porc France entrée abattoir (€/kg)

Cotation nationale (5 régions)	S28	S28/S27	S28 2010 / S28 2009	S28 / Moy 5 ans
Carcasse classe "E"	1,39	-0,7%	3,0%	-7%

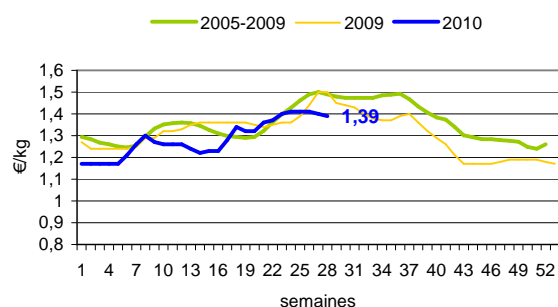
Cotation Rungis "Découpe" (€/kg)

	S28	S28/S27	S28 2010 / S28 2009	S28 / Moy 5 ans
Longe avec travers et palette	2,82	-0,35%	0,00%	-2%
Poitrine sans hachage extra	2,39	1,26%	0,84%	7%
Jambon sans mouille	2,14	0,00%	-0,93%	-2%

Porc détail GMS (€/kg)

	S28	S27	S28/S27
Côte de porc (le kg)	6,53	6,46	1,1%
Rôti filet de porc (le kg)	7,76	7,76	0,0%
Jambon blanc sans label	9,59	9,27	3,5%

Référence nationale du porc - carcasse classe E



source : FranceAgriMer

Commentaire conjoncture porcins : stabilité.

Le porc charcutier classe E s'est négocié en moyenne à 1 ct de moins que durant la semaine précédente. Sur le marché au cadran de Plérin, les prix restent également stables à 1,21 € (-0,01).

La longueur estivale pèse également sur les marchés européens, avec la canicule dans certains pays et les vacances d'été. L'offre et le poids sont en léger recul en Allemagne. Les cotations fléchissent de 1 à 3 centimes par kg sur l'ensemble des marchés.

Volailles

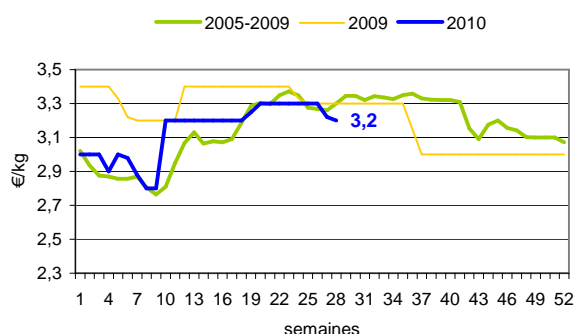
Cotation Rungis "Découpe" (€/kg)

	S28	S28/S27	S28 2010 / S28 2009	S28 / Moy 5 ans
Poulet PAC A	1,95	0,0%	-9,3%	-6%
Poulet PAC LABEL	3,20	-0,6%	-5,9%	-3%
Dinde Filet	4,20	0,0%	-2,3%	-5%

Volailles détail GMS (€/kg)

	S28	S27	S28/S27
Poulet PAC standard	3,10	3,06	1,3%
Poulet PAC LABEL	5,33	5,28	0,9%
Escalope de dinde	10,40	10,36	0,4%

Cotation du Poulet PAC label France



source : FranceAgriMer

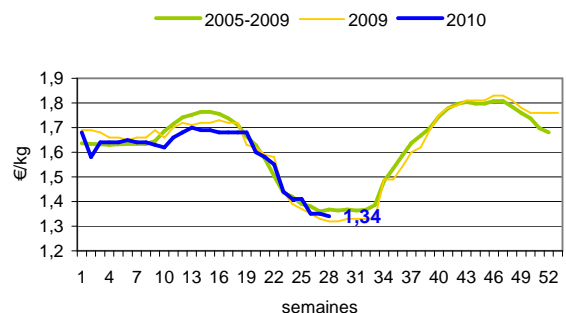
Cotation nationale Lapin vif (€/kg)

	S28	S28/S27	S28 2010 / S28 2009	S28 / Moy 5 ans
Lapin vif hors réforme départ élevage	1,34	-0,7%	-1,5%	-2%

Lapin détail GMS (€/kg)

	S28	S27	S28/S27
Lapin entier France (le kg)	7,54	7,56	-0,3%
Lapin cuisse France (le kg)	14,88	14,90	15,0%

Cotation du lapin vif



source : FranceAgriMer

Commentaire conjoncture volailles : stabilité.

Stabilité des prix du poulet PAC A et effritement du PAC Label (-0,6%). Sur un an, la baisse devient significative avec respectivement des baisses de -9,3% et -5,9% sur la découpe à Rungis.

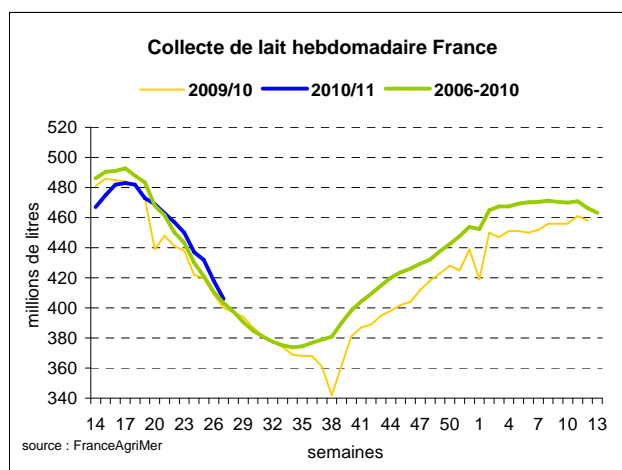
La physionomie des marchés avicoles est plus dynamique en Allemagne et en Espagne, où la chaleur affecte le niveau de la production. Le segment des pièces à griller reste le plus porteur en période estivale.

Produits laitiers

LAIT - Collecte brute hebdomadaire France

Collecte nationale	S27/S26	S27 2010 / S27 2009	S27 /Moy 5 ans
Total France	-3,1%	1,3%	0,7%

Source : FranceAgriMer



LAIT - Collecte brute mensuelle Union européenne

Collecte dans les principaux Etats membres	Avril 2010		Cumul campagne 2010/2011	
	Volume*	Evol N-1	Volume*	Evol N-1
Allemagne	2 451	4,7%	2 451	4,7%
France	2 106	-2,9%	2 106	-2,9%
Royaume-Uni	1 167	-0,5%	1 167	-0,5%
Pays-Bas	967	6,0%	967	6,0%
Pologne	749	2,1%	749	2,1%

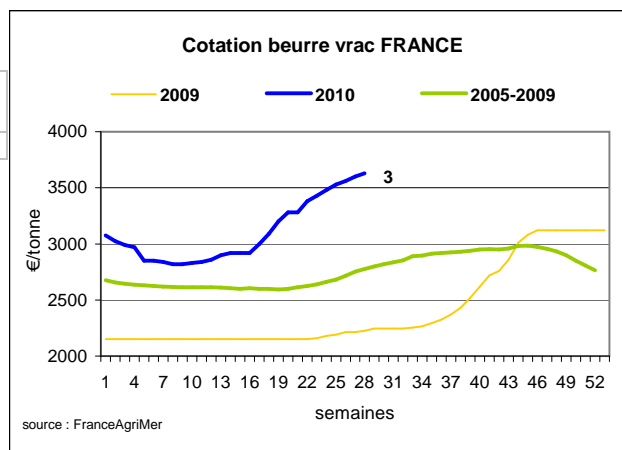
* En milliers de tonnes

Source : Eurostat

BEURRE vrac - Cotations hebdomadaires Standard 82 % MG conditionnement par 25 kg

Cotation nationale (€/tonne)	S28	S28/S27	S28 2010 / S27 2009	S28 / Moy 5 ans
France	3 630	0,8%	63,1%	30,8%

Sources : MAAP et FranceAgriMer



Cotation européenne (€/tonne)	S28	S28/S27	S28 2010 / S28 2009
Allemagne Kempten	3 775	=	73,6%
Pays-Bas	3 780	=	65,1%

Sources : ZMB et Productschap Zuivel

Commentaire collecte de lait et cotation beurre vrac :

La collecte de lait de la semaine 27 montre une évolution positive de 1,3% par rapport à la collecte de la même semaine de 2009. Le volume collecté reste très légèrement supérieur à celui du profil moyen des cinq dernières années, de 0,7%.

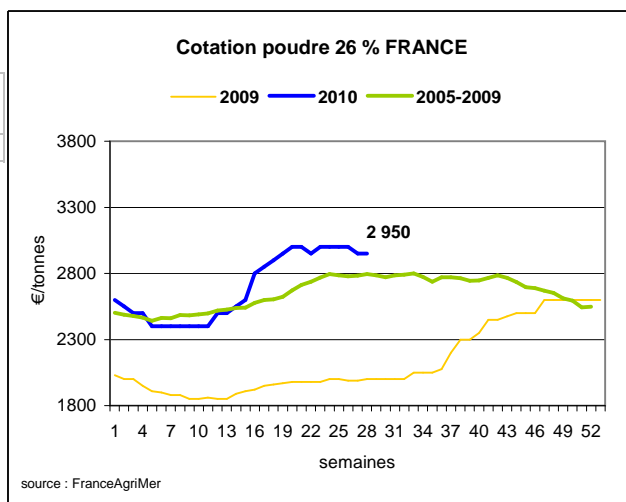
La cotation française du beurre a augmenté de 30 €t pour la semaine 28. Le marché demeure calme avec peu de disponibilités et donc peu de ventes. Les cotations néerlandaise et allemande de Kempten restent inchangées.

Sources : FranceAgriMer, Service Bases d'information économique, Réseau des nouvelles des marchés (DRAAF) sauf mention contraire.

POUDRE 26 % - Cotations hebdomadaires

Cotation nationale (€/tonne)	S28	S28/S27	S28 2010 / S28 2009	S28 / Moy 5 ans
France	2 950	0,0%	47,5%	5,6%

Source : MAAP d'après ATLA



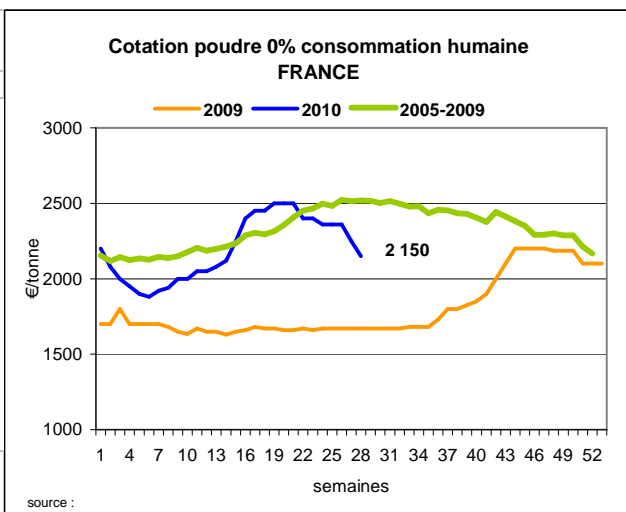
Cotation européenne (€/tonne)	S28	S28/S27	S28 2010 / S28 2009
Allemagne	2 850	-0,9%	48,1%
Pays-Bas	2 780	-1,4%	50,3%

Sources : ZMB et Productschap Zuivel

POUDRE 0 % Consommation Humaine - Cotations hebdomadaires

Cotation nationale (€/tonne)	S28	S28/S27	S28 2010 / S28 2009	S28 / Moy 5 ans
France	2 150	-4,4%	28,7%	-14,6%

Source : MAAP d'après ATLA



Cotation européenne (€/tonne)	S28	S28/S27	S28 2010 / S28 2009
Allemagne	2 300	-0,4%	37,3%
Pays-Bas	2 180	-2,2%	32,1%

Source : ZMB et Productschap Zuivel

Publication de FranceAgrimer

Direction de la publication : Fabien BOVA - Direction marchés, études et prospective - Service bases d'information économique

Rédaction et traitement des données : Emmanuel de MONTJOYE (Viandes), Christine GOUJON et Bertrand NATUREL (Produits laitiers)

© FranceAgriMer : 12 rue Henri Rol-Tanguy - TSA 20002 - 93 555 Montreuil-sous-Bois cedex - Tel : 01.73.30.30.00 - Fax : 01.73.30.30.30