

## Semaine 44 (02 novembre au 07 novembre 2010)

Abréviations utilisées : Sn = semaine n de l'année civile considérée. Sn/Sn-1= variation hebdomadaire.

Les variations hebdomadaires ou annuelles sont exprimées en %.

Les prix sont exprimés en € hors taxes, sauf spécification contraire (TTC au stade détail).

### Bovins

#### Gros Bovins entrée abattoir (€/kg)

Cotation nationale (7/10 régions)	S44	S44/S43	S44 2010 / S44 2009	S44 / Moy 5 ans
Carcasse de vache "P3"	2,43	-1,2%	11,0%	2%
Carcasse de vache "O3"	2,72	-1,1%	8,4%	3%
Carcasse de vache "R3"	3,23	-0,3%	4,5%	0%
Carcasse de jeune bovin "R3"	3,27	0,6%	3,8%	5%
Carcasse de génisse "R3"	3,32	-0,3%	4,7%	-1%
Carcasse de bœuf "R3"	3,17	0,6%	2,9%	1%

#### Prix moyen européen

	S44	S44/S43	S44 2010 / S44 2009
Union européenne	2,85	0,6%	6,0%
Allemagne	2,76	1,1%	9,4%
Belgique	2,47	0,0%	-0,8%
Italie	3,41	0,4%	5,1%
Grèce	3,73	-0,1%	0,4%
Espagne	3,02	1,2%	9,8%
Portugal	3,02	-0,2%	-0,8%
Royaume-Uni	2,86	1,5%	1,1%
Irlande	2,70	-0,5%	-0,5%

Source : Europa

#### Gros Bovins maigres (€/kg Vif)

Cotation nationale (3 régions)	S44	S44/S43	S44 2010 / S44 2009	S44 / Moy 5 ans
Race Charolaise mâle "U" 350 kg	2,30	-0,4%	-4,2%	-6%
Race Limousine mâle "U" 300 kg	2,56	-0,4%	-0,8%	-3%

#### Prix moyen européen

	S44	S44/S43	S44 2010 / S44 2009
Union européenne	2,07	0,2%	-2,8%
Espagne	1,97	1,5%	0,9%
Italie	2,43	-0,9%	-4,9%

Source : Europa

#### Veau de 8 Jours (€/tête)

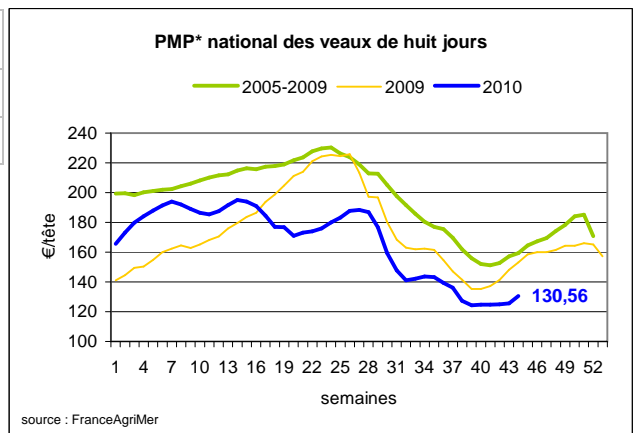
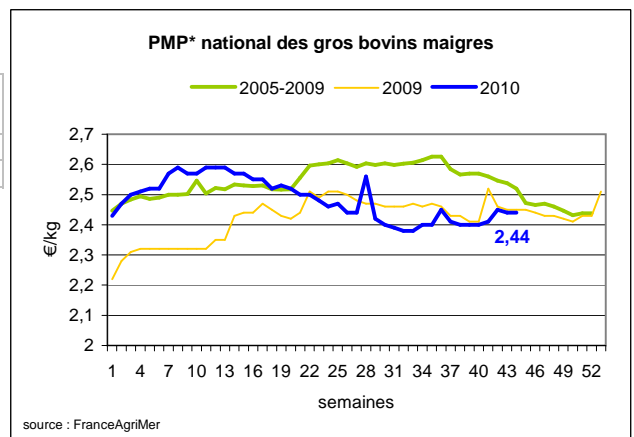
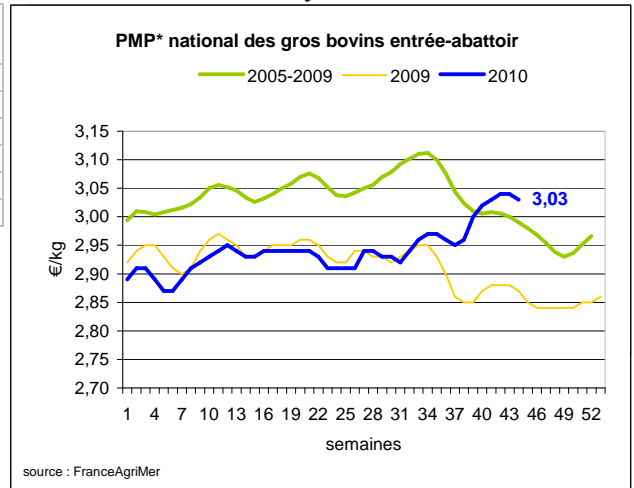
Cotation nationale (9 marchés)	S44	S44/S43	S44 2010 / S44 2009	S44 / Moy 5 ans
Veau d'élevage - tous croisements - mâle - bon et lourd	314,16	2,0%	-11,6%	-5%
Veau d'engraissement - race laitière - mâle - 45 à 50 kg	81,65	5,7%	-11,8%	-25%

#### Prix moyen européen

	S44	S44/S43	S44 2010 / S44 2009
Union européenne	181,34	1,8%	1,9%
Allemagne	303,24	1,6%	27,1%
Pays-Bas	144,15	0,4%	-5,2%
Italie	164,04	-1,6%	-10,7%
Espagne	186,70	0,8%	-11,6%
Royaume-Uni	85,70	5,2%	-26,2%
Irlande	154,00	2,0%	6,6%

Source : Europa

\* PMP : Prix Moyen Pondéré.



Sources : FranceAgriMer, Service Bases d'information économique, Réseau des nouvelles des marchés (DRAAF) sauf mention contraire.

## Veau de Boucherie (€/kg)

Cotation nationale (5 régions)	S44	S44/S43	S44 2010 / S44 2009	S44 / Moy 5 ans
Carcasse de veau élevé au pis "U" rose clair	7,43	0,7%	-0,8%	0%
Carcasse de veau non élevé au pis "U" rose clair	7,03	0,4%	-0,3%	2%
Carcasse de veau non élevé au pis "O" rose clair	5,60	0,7%	5,7%	2%

Prix moyen européen	S44	S44/S43	S44 2010 / S44 2009
Union européenne	5,21	0,3%	1,9%
Belgique	6,14	0,0%	0,6%
Pays-Bas	4,55	0,0%	5,3%
Italie	4,59	0,0%	-4,18%

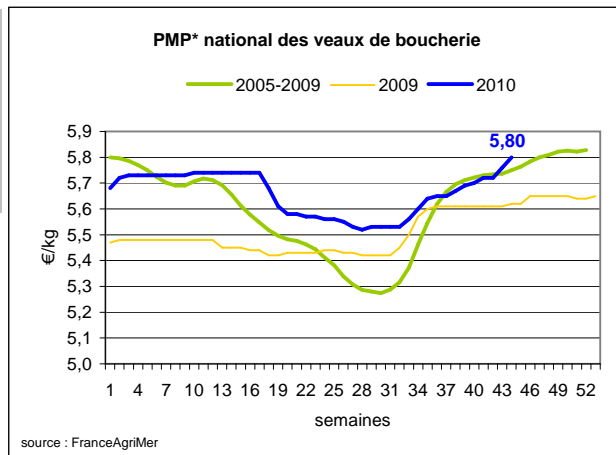
Source : Europa

## Viande bovine détail GMS (€/kg)

	S44	S43	S44/43
Bœuf entrecôte Barquette 1-2 (le kg)	18,25	17,95	1,7%
Steak haché 15% mat. grasse (le kg)	8,56	8,53	0,4%
Escalope dans la noix (le kg)	20,00	19,97	0,2%

### Commentaire conjoncture bovins : les jeunes bovins en forme

Le cours des carcasses de jeunes bovins poursuit sa progression ininterrompue depuis 10 semaines à un rythme de 0,02 € par semaine soit une hausse de 0,20 €. Les apports sont toujours d'un faible niveau au vu d'une demande qui n'a pas diminué dans les mêmes proportions. Les cours des vaches de réforme connaissent en revanche une légère décline (-0,03 €) depuis 2 semaines, cette tendance reste toutefois limitée en raison d'apports non pléthoriques, l'automne doux et pluvieux permet de maintenir encore dans certaines régions les troupeaux au pré. Ailleurs en Europe, notamment en Allemagne, les jeunes bovins connaissent également une envolée des cours (+ 0,09 € en une semaine pour la catégorie R3 : 3,34 €/kg), les faibles apports conjugués à une forte demande de pays tiers comme la Russie et la Turquie contribuent pour une grande part à ce mouvement haussier.



## Ovins

### Agneau de Boucherie entrée abattoir (€/kg)

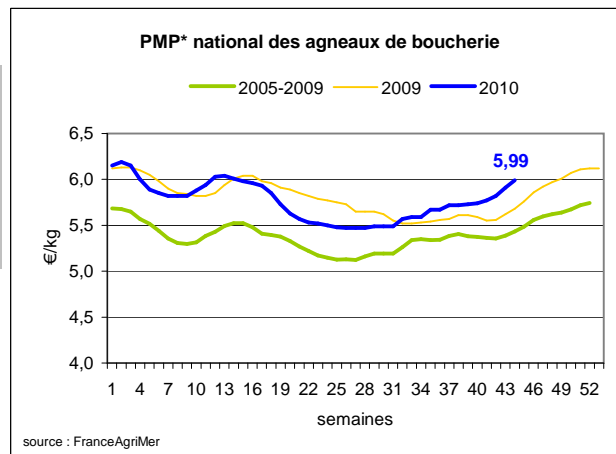
Cotation nationale pondérée (4 régions)	S44	S44/S43	S44 2010 / S44 2009	S44 / Moy 5 ans
Carcasse d'agneau "R" - couvert 16 à 19 kg	6,11	1,3%	5,3%	8%
carcasse d'agneau "R" - ciré 16 à 19 kg	6,21	1,3%	5,4%	7%
carcasse d'agneau "O" - couvert 16 à 19 kg	5,44	1,5%	8,2%	10%

Prix moyen européen	S44	S44/S43	S44 2010 / S44 2009
Union européenne :	4,22	1,4%	10,1%
Espagne	5,65	-0,1%	-17,2%
Royaume-Uni	4,10	2,6%	18,8%
Irlande	3,97	0,9%	26,7%

Source : Europa

### Agneau détail GMS (€/kg)

	S44	S43	S44/43
Côte d'agneau (le kg)	17,57	17,66	-0,5%
Gigot d'agneau raccourci (le kg)	16,59	16,32	1,7%



\* PMP : Prix Moyen Pondéré.

### Commentaire conjoncture ovins : tendance haussière soutenue

Ce mouvement de nette hausse, commencé voici près de trois semaines, perdure. Il ne semble pas faiblir car l'offre peine à répondre à une demande ferme. Cette tendance n'est pas spécifique au marché national, en effet les cours irlandais et britanniques affichent des hausses non négligeables ; l'offre cumulée irlandaise a diminué par rapport à l'an dernier (-13 %)

Sources : FranceAgriMer, Service Bases d'information économique, Réseau des nouvelles des marchés (DRAAF) sauf mention contraire.

# Porcins

## Porc France entrée abattoir (€/kg)

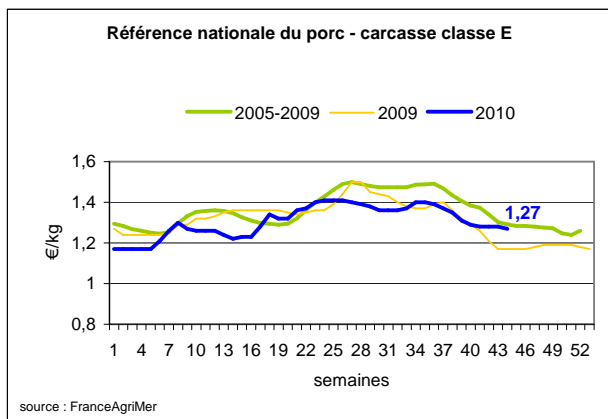
Cotation nationale (5 régions)	S44	S44/S43	S44 2010 / S44 2009	S44 / Moy 5 ans
Carcasse classe "E"	1,27	-0,8%	2,4%	-2%

## Cotation Rungis "Découpe" (€/kg)

	S44	S44/S43	S44 2010 / S44 2009	S44 / Moy 5 ans
Longe avec travers et palette	2,78	0,36%	9,02%	5%
Poitrine sans hachage extra	2,2	5,45%	1,85%	4%
Jambon sans mouille	2,01	0,00%	10,44%	5%

## Porc détail GMS (€/kg)

	S44	S43	S44/43
Côte de porc (le kg)	6,39	6,49	-1,5%
Rôti filet de porc (le kg)	7,71	7,74	-0,4%
Jambon blanc sans label	8,93	8,97	-0,4%



### Commentaire conjoncture porcins : reconduction à Plérin, baisse du marché national

A Plérin, le prix à la production a été reconduit. Les abattoirs ont affiché leur volonté de stabiliser la tendance, malgré les suffisances d'approvisionnement dues au jour férié. L'activité commerciale reste fluide avec une demande intérieure plutôt dynamique. La mention de l'origine de la viande au stade de détail semble avoir un impact favorable auprès de la grande distribution. 340 000 porcs ont été abattus sur 4 jours Le rythme journalier a été soutenu, sans compenser la journée manquante. Le poids moyen de carcasse s'est alourdi de 400 g en raison des reports en élevage. La semaine à venir sera amputée d'une journée le 11 novembre.

En Europe, les bassins du Nord étaient stables, inflexion en Espagne (+0,01 €). Les productions allemandes et danoises trouvent des débouchés à l'Est, ces pays anticipent la probable forte consommation de produits festifs de la fin de l'année.

# Volailles

## Cotation Rungis "Découpe" (€/kg)

	S44	S44/S43	S44 2010 / S44 2009	S44 / Moy 5 ans
Poulet PAC A	2,05	0,0%	-2,4%	1%
Poulet PAC LABEL	3,50	0,0%	16,7%	10%
Dinde Filet	5,00	0,0%	6,4%	3%

## Volailles détail GMS (€/kg)

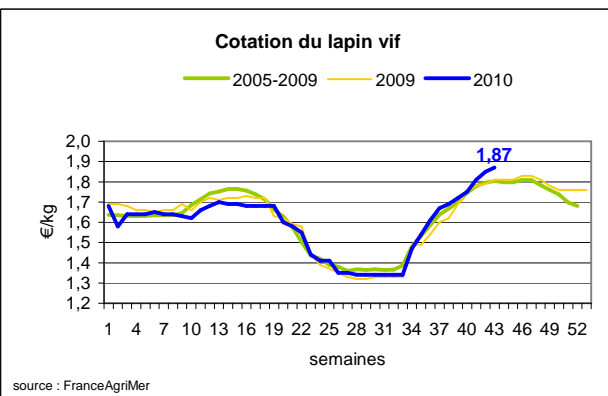
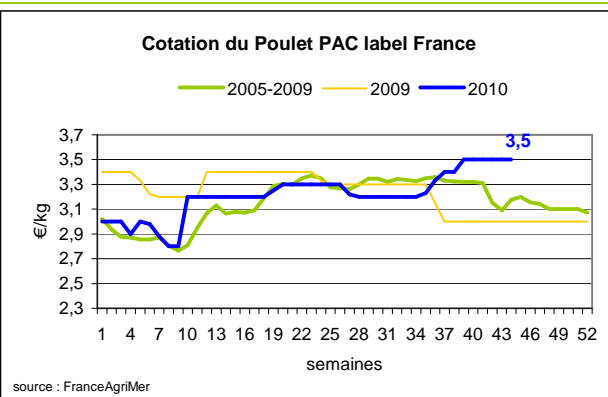
	S44	S43	S44/43
Poulet PAC standard	3,07	3,11	-1,3%
Poulet PAC LABEL	5,12	5,17	-1,0%
Escalope de dinde	10,52	10,44	0,8%

## Cotation nationale Lapin vif (€/kg)

	S43	S43/S42	S43 2010 / S43 2009	S43 / Moy 5 ans
Lapin vif hors réforme départ élevage	1,87	1,1%	3,3%	4%

## Lapin détail GMS (€/kg)

	S44	S43	S44/43
Lapin entier France (le kg)	7,98	7,55	5,7%
Lapin cuisse France (le kg)	14,68	14,63	0,3%



### Commentaire conjoncture volailles :

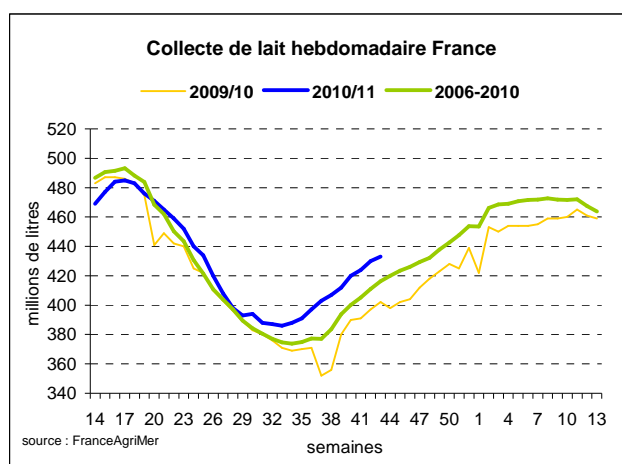
Les tendances déjà observées au cours des dernières semaines demeurent identiques. Ainsi les prix à la production du poulet se stabilisent, ceux à la consommation sont à la baisse (promotions obligent) et le lapin poursuit son envolée saisonnière de manière plus marquée. Pour information, une nouvelle cotation va voir le jour lors de la prochaine parution de cette publication (semaine 45) : la cotation du chevreau vif de 8 à 11 kg.

# Produits laitiers

## LAIT - Collecte brute hebdomadaire France

Collecte nationale	S43/S42	S43 2010 / S43 2009	S43 /Moy 5 ans
Total France	0,7%	7,7%	4,0%

Source : FranceAgriMer



## LAIT - Collecte brute mensuelle Union européenne

Collecte dans les principaux Etats membres	Août 2010		Cumul campagne 2010/2011	
	Volume*	Evol N-1	Volume*	Evol N-1
Allemagne	2 437	3,5%	12 394	2,0%
France	1 788	4,9%	9 855	2,0%
Royaume-Uni	1 138	4,9%	5 973	3,0%
Pays-Bas	953	5,2%	4 845	3,3%
Pologne	813	-1,1%	4 029	-2,7%

\* En milliers de tonnes

Source : Eurostat

## BEURRE vrac - Prix des facturations Standard 82 % MG conditionnement par 25 kg

Prix des facturations (€/tonne)	S44	S44/S43	S44 2010 / S44 2009	S44 / Moy 5 ans
France	3 470	-3,2%	-	-

Sources : FranceAgriMer d'après enquête "FranceAgriMer/ATLA"

Les prix indiqués résultent d'une enquête auprès des fabricants sur la base des facturations (règlement CE n° 479/2010) et ne peuvent être comparés aux prix précédents établis sur une autre base. Une courbe sur cette nouvelle base devrait être publiée prochainement.

Prix européens (€/tonne)	S44	S44/S43	S44 2010 / S44 2009
Allemagne Kempten	3 650	-3,9%	4,3%
Pays-Bas	3 690	-0,8%	9,2%

Sources : ZMB et Productschap Zuivel

### Commentaire collecte de lait et cotation beurre vrac :

La collecte continue de montrer une forte progression par rapport au profil moyen des cinq dernières années (+ 4,0%), ainsi que par rapport à la même semaine de 2009 (+ 7,7%).

Pour rappel, l'application du règlement CE n° 479/2010 nous amène à modifier la présentation des prix des produits laitiers. Vous trouverez ci-dessus le prix moyen des facturations de beurre et ci-après le même indicateur pour les poudres. Cette version est provisoire dans l'attente de la reconstruction de courbes.

Concernant le beurre, on observe une tendance à la baisse des prix constatés de facturations pour la semaine 44 par rapport à la semaine précédente.

Sources : FranceAgriMer, Service Bases d'information économique, Réseau des nouvelles des marchés (DRAAF) sauf mention contraire.

## POUDRE 26 % - Prix des facturations

Prix des facturations (€/tonne)	S44	S44/S43	S44 2010 / S44 2009	S44 / Moy 5 ans
France	2 763	2,2%	-	-

Sources : FranceAgriMer d'après enquête "FranceAgriMer/ATLA"

Les prix indiqués résultent d'une enquête auprès des fabricants sur la base des facturations (règlement CE n° 479/2010) et ne peuvent être comparés aux prix précédents établis sur une autre base. Une courbe sur cette nouvelle base devrait être publiée prochainement.

Prix européens (€/tonne)	S44	S44/S43	S44 2010 / S44 2009	
Allemagne	2 590	-1,7%	1,2%	
Pays-Bas	2 630	-0,4%	5,6%	

Sources : ZMB et Productschap Zuivel

## POUDRE 0 % Consommation Humaine - Prix des facturations

Prix des facturations (€/tonne)	S44	S44/S43	S44 2010 / S44 2009	S44 / Moy 5 ans
France	2 282	1,6%	-	-

Sources : FranceAgriMer d'après enquête "FranceAgriMer/ATLA"

Les prix indiqués résultent d'une enquête auprès des fabricants sur la base des facturations (règlement CE n° 479/2010) et ne peuvent être comparés aux prix précédents établis sur une autre base. Une courbe sur cette nouvelle base devrait être publiée prochainement.

Prix européens (€/tonne)	S44	S44/S43	S44 2010 / S44 2009	
Allemagne	2 020	-1,5%	-2,7%	
Pays-Bas	1 970	-3,9%	-9,2%	

Source : ZMB et Productschap Zuivel

---

### Publication de FranceAgrimer

**Direction de la publication :** Fabien BOVA - Direction Marchés, Etudes et Prospective - Service Bases d'information économique  
Rédaction et traitement des données : Emmanuel de MONTJOYE (Viandes), Christine GOUJON et Bertrand NATUREL (Produits laitiers)  
© FranceAgriMer : 12 rue Henri Rol-Tanguy - TSA 20002 - 93 555 Montreuil-sous-Bois cedex - Tel : 01.73.30.30.00 - Fax : 01.73.30.30.30

---