

Abréviations utilisées : Sn = semaine n de l'année civile considérée. Sn/Sn-1= variation hebdomadaire.

Les variations hebdomadaires ou annuelles sont exprimées en %.

Les prix sont exprimés en € hors taxes, sauf spécification contraire (TTC au stade détail).

Bovins

Gros Bovins entrée abattoir (€/kg)

Cotation nationale (10/10 régions)	S48	S48/S47	S48 2010 / S48 2009	S48 / Moy 5 ans
Carcasse de vache "P3"	2,41	-0,8%	13,1%	6%
Carcasse de vache "O3"	2,73	-0,4%	11,9%	8%
Carcasse de vache "R3"	3,26	0,0%	6,2%	4%
Carcasse de jeune bovin "R3"	3,34	0,3%	5,7%	6%
Carcasse de génisse "R3"	3,35	0,0%	6,0%	1%
Carcasse de bœuf "R3"	3,21	0,3%	3,9%	2%

Prix moyen européen

	S48	S48/S47	S48 2010 / S48 2009
Union européenne	2,95	1,0%	8,5%
Allemagne	2,92	1,6%	12,2%
Belgique	2,48	0,8%	1,0%
Italie	3,55	1,1%	6,9%
Grèce	3,73	-1,0%	1,1%
Espagne	3,13	1,1%	11,3%
Portugal	3,05	-0,3%	-1,0%
Royaume-Uni	3,02	1,3%	6,5%
Irlande	2,78	2,4%	2,4%

Source : Europa

Gros Bovins maigres (€/kg Vif)

Cotation nationale (3 régions)	S48	S48/S47	S48 2010 / S48 2009	S48 / Moy 5 ans
Race Charolaise mâle "U" 350 kg	2,30	0,4%	-3,8%	-3%
Race Limousine mâle "U" 300 kg	2,50	-0,8%	-0,8%	-5%

Prix moyen européen

	S48	S48/S47	S48 2010 / S48 2009
Union européenne	2,10	2,2%	1,9%
Espagne	1,98	0,0%	-3,3%
Italie	2,41	-0,8%	-3,5%

Source : Europa

Veau de 8 Jours (€/tête)

Cotation nationale (9 marchés)	S48	S48/S47	S48 2010 / S48 2009	S48 / Moy 5 ans
Veau d'élevage - tous croisements - mâle - bon et lourd	329,50	1,4%	-10,7%	-6%
Veau d'engraissement - race laitière - mâle - 45 à 50 kg	88,22	2,1%	-9,5%	-28%

Prix moyen européen

	S48	S48/S47	S48 2010 / S48 2009
Union européenne	185,41	0,5%	2,5%
Allemagne	316,39	1,8%	32,6%
Pays-Bas	137,55	-3,1%	-9,5%
Italie	156,14	0,0%	-12,4%
Espagne	198,58	1,3%	-13,4%
Royaume-Uni	79,21	-15,2%	-33,0%
Irlande	159,50	9,2%	10,8%

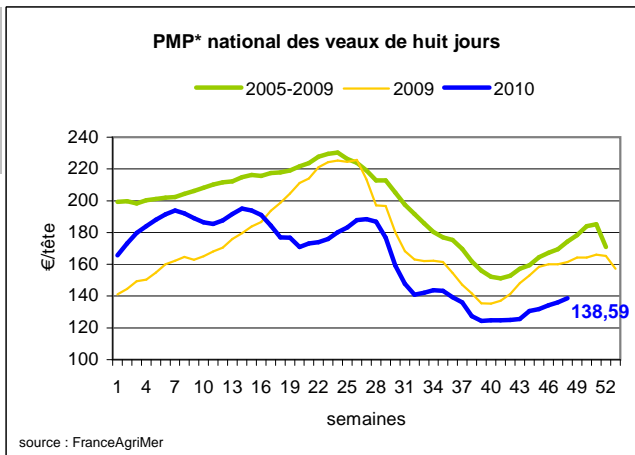
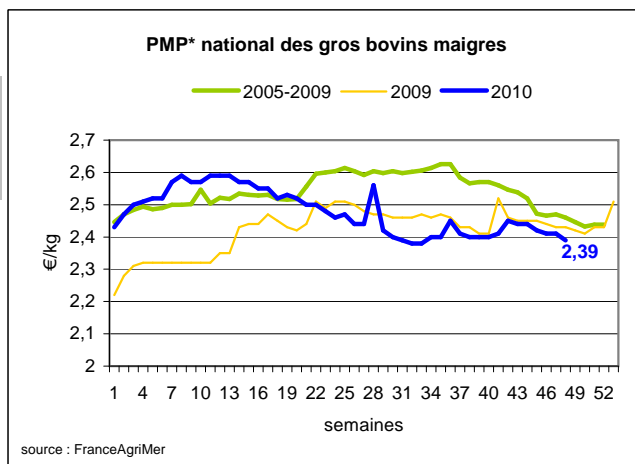
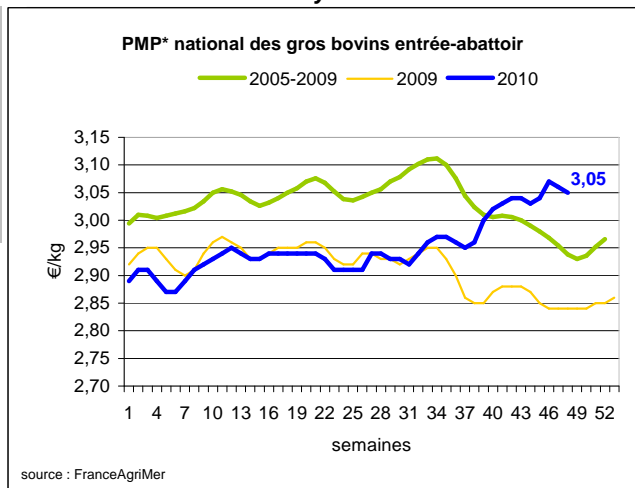
Source : Europa

Sources : FranceAgriMer, Service Bases d'information économique,

Réseau des nouvelles des marchés (DRAAF)

sauf mention contraire.

* PMP : Prix Moyen Pondéré.



Veau de Boucherie (€/kg)

Cotation nationale (5 régions)	S48	S48/S47	S48 2010 / S48 2009	S48 / Moy 5 ans
Carcasse de veau élevé au pis "U" rose clair	7,47	0,0%	-0,3%	-1%
Carcasse de veau non élevé au pis "U" rose clair	7,07	0,3%	0,1%	1%
Carcasse de veau non élevé au pis "O" - rose clair	5,68	0,0%	6,6%	2%

Prix moyen européen	S48	S48/S47	S48 2010 / S48 2009
Union européenne	5,27	0,4%	2,2%
Belgique	6,23	0,1%	0,7%
Pays-Bas	4,65	0,0%	4,3%
Italie	4,59	1,5%	-2,96%

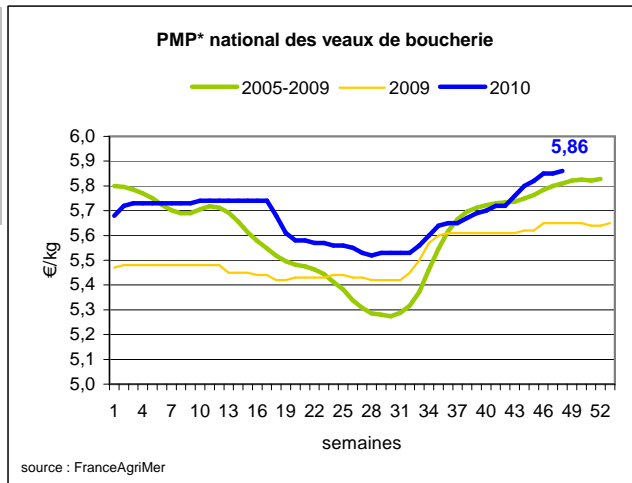
Source : Europa

Viande bovine détail GMS (€/kg)

	S48	S47	S48/47
Bœuf entrecôte Barquette 1-2 (le kg)	18,51	18,57	-0,3%
Steak haché 15% mat. grasse (le kg)	8,53	8,63	-1,2%
Escalope dans la noix (le kg)	20,15	19,93	1,1%

Commentaire conjoncture bovins : le marché perturbé par les intempéries

La tendance baissière des cours des gros bovins s'est confirmée cette semaine. Seules les catégories de qualité supérieure vendues dans les boucheries traditionnelles, en quartier avant sont bien valorisées. La météo capricieuse a tendance à provoquer une hausse des apports de vaches laitières qui ne peuvent rester au pré, par ailleurs la demande demeure toujours timide sauf pour les morceaux de saison (viande à braiser, etc...) avant un redémarrage habituel à l'approche de Noël. Les marchés des vifs et des broutards ont été affectés également par les intempéries qui ont rendu difficiles les transports dans certaines régions. Comme la semaine précédente, ce sont les sujets de très belle qualité et vaccinés qui arrivent à tirer leur épingle du jeu. Du côté de notre voisin outre-Rhin, le marché de gros bovins demeurent toujours haussier tiré par la demande turque.



Ovins

Agneau de Boucherie entrée abattoir (€/kg)

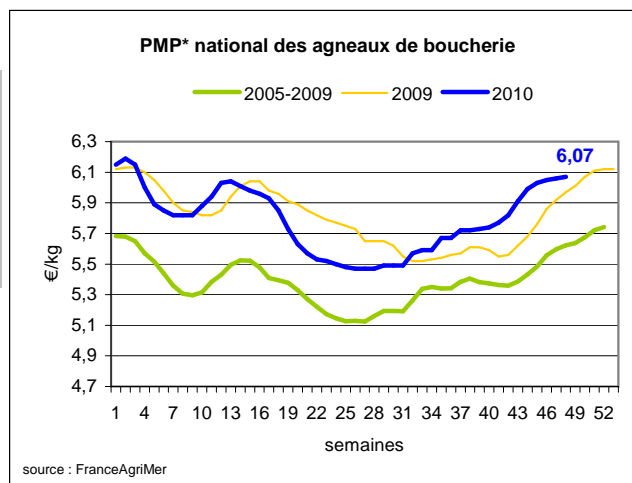
Cotation nationale pondérée (4 régions)	S48	S48/S47	S48 2010 / S48 2009	S48 / Moy 5 ans
Carcasse d'agneau "R" - couvert 16 à 19 kg	6,19	0,2%	1,5%	6%
carcasse d'agneau "R" - ciré 16 à 19 kg	6,29	0,2%	1,5%	5%
carcasse d'agneau "O" - couvert 16 à 19 kg	5,52	0,2%	3,4%	7%

Prix moyen européen	S48	S48/S47	S48 2010 / S48 2009
Union européenne :	4,43	2,3%	8,3%
Espagne	5,63	-0,3%	-16,8%
Royaume-Uni	4,40	4,0%	12,7%
Irlande	4,46	5,2%	30,5%

Source : Europa

Agneau détail GMS (€/kg)

	S48	S47	S48/47
Côte d'agneau (le kg)	17,83	18,05	-1,2%
Gigot d'agneau raccourci (le kg)	16,37	16,43	-0,4%



* PMP : Prix Moyen Pondéré.

Commentaire conjoncture ovins : L'agneau britannique à la hausse

Le marché des agneaux est resté équilibré sans emballement de la demande. Les laitons arrivent progressivement. A noter toutefois que les fortes intempéries qui sévissent sur les îles britanniques ont perturbé les sorties des agneaux des élevages ce qui a provoqué une hausse bien marquée des prix à la production. Ce report ne sera pas sans conséquence pour les approvisionnements sur le territoire national.

Porcins

Porc France entrée abattoir (€/kg)

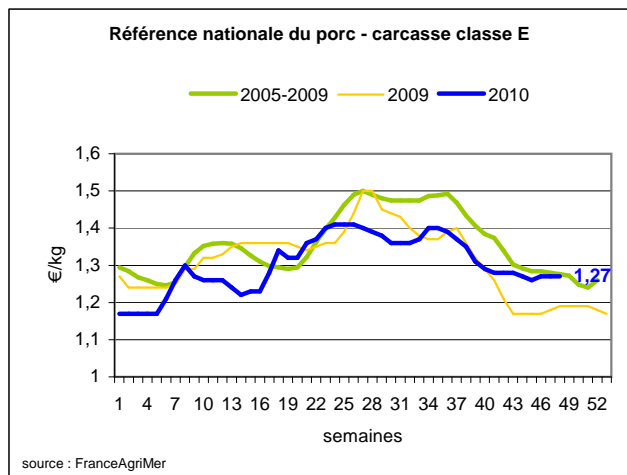
Cotation nationale (5 régions)	S48	S48/S47	S48 2010 / S48 2009	S48 / Moy 5 ans
Carcasse classe "E"	1,27	0,0%	3,3%	0%

Cotation Rungis "Découpe" (€/kg)

	S48	S48/S47	S48 2010 / S48 2009	S48 / Moy 5 ans
Longe avec travers et palette	2,77	0,72%	7,78%	7%
Poitrine sans hachage extra	2,15	0,47%	1,42%	1%
Jambon sans mouille	2,00	0,00%	8,11%	4%

Porc détail GMS (€/kg)

	S48	S47	S48/47
Côte de porc (le kg)	6,37	6,38	-0,2%
Rôti filet de porc (le kg)	7,75	7,63	1,6%
Jambon blanc sans label	8,84	8,63	2,4%



Commentaire conjoncture porcins : Stabilité à Plérin et sur le marché national

La semaine a été marquée par un épisode neigeux exceptionnel en Bretagne qui a fortement perturbé l'activité des abattoirs. Le cours de Plérin a été reconduit le jeudi lors d'une séance téléphonique reportée au vendredi en raison de l'impossibilité de circuler. Cette paralysie a retardé le ramassage des animaux. Ainsi malgré une demande soutenue, les abattoirs n'ont pu satisfaire les commandes. Cette situation a pénalisé la fluidité du commerce. Seulement 370 000 porcs ont été abattus, alors que les reports des jours fériés de novembre ne sont pas totalement résorbés. Dans les autres pays européens la stabilité a prévalu. La vague de froid à l'est de l'Europe stimule la demande auprès des abattoirs allemands, entraînant une hausse 0,03 €.

Volailles

Cotation Rungis "Découpe" (€/kg)

	S48	S48/S47	S48 2010 / S48 2009	S48 / Moy 5 ans
Poulet PAC A	2,10	0,0%	7,7%	11%
Poulet PAC LABEL	3,50	0,0%	16,7%	13%
Dinde Filet	5,00	0,0%	16,3%	6%

Volailles détail GMS (€/kg)

	S48	S47	S48/47
Poulet PAC standard	3,12	3,13	-0,3%
Poulet PAC LABEL	5,28	5,27	0,2%
Escalope de dinde	10,83	10,57	2,5%

Cotation nationale Lapin vif (€/kg)

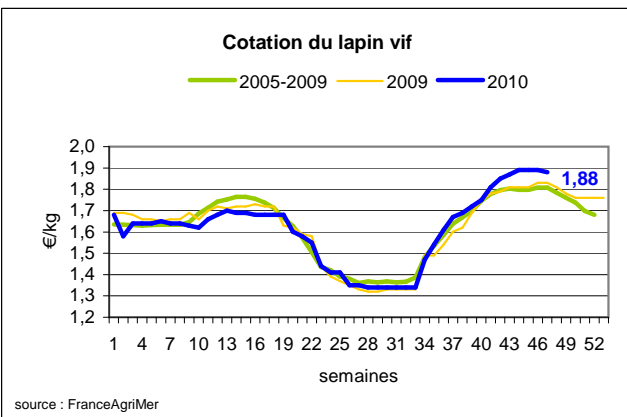
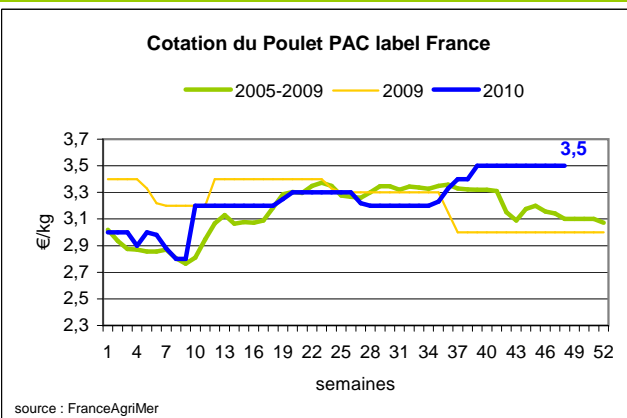
	S46	S46/S45	S46 2010 / S46 2009	S456/ Moy 5 ans
Lapin vif hors réforme départ élevage	1,88	-0,5%	2,7%	4%

Cotation nationale Chevreau vif (€/kg)

	S48	S48/S47
Chevreau vif - 8 à 11 kg départ élevage	3,5	6,06%

Lapin détail GMS (€/kg)

	S47	S46	S47/46
Lapin entier France (le kg)	7,22	7,21	0,1%
Lapin cuisse France (le kg)	14,64	14,73	-0,6%



Commentaire conjoncture volailles :

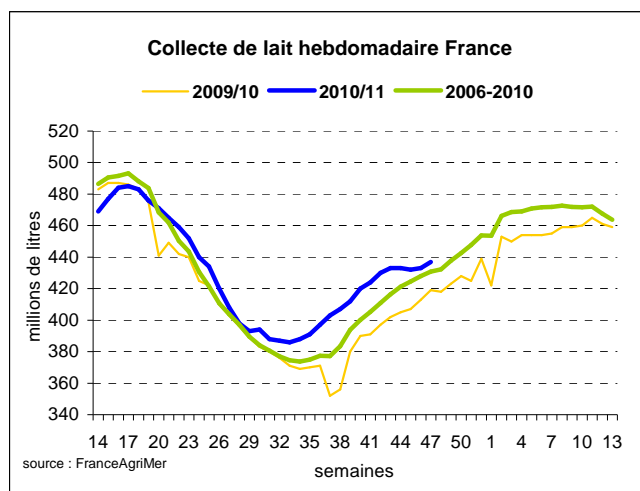
Les cours sont restés stables à l'exception du chevreau qui poursuit son ascension en raison d'un niveau d'apport assez faible. Les flux ont été maintenus afin de ne pas déséquilibrer le marché. Par rapport à la même semaine l'an passé, le prix au stade découpe du poulet LABEL a augmenté de 16,7 % tandis que la hausse du prix de détail n'a pas dépassé 3,2 %

Produits laitiers

LAIT - Collecte brute hebdomadaire France

Collecte nationale	S47/S46	S47 2010 / S47 2009	S47 /Moy 5 ans
Total France	1,1%	4,3%	1,5%

Source : FranceAgriMer



LAIT - Collecte brute mensuelle Union européenne

Collecte dans les principaux Etats membres	Septembre 2010		Cumul campagne 2010/2011	
	Volume*	Evol N-1	Volume*	Evol N-1
Allemagne	2 307	4,2%	14 696	2,3%
France	1 738	12,2%	11 305	3,4%
Royaume-Uni	1 097	7,2%	7 074	3,7%
Pays-Bas	904	3,4%	5 749	3,3%
Pologne	767	0,9%	4 796	-2,1%

* En milliers de tonnes

Source : Eurostat

BEURRE vrac - Prix des facturations Standard 82 % MG conditionnement par 25 kg

Prix des facturations (€/tonne)	S48	S48/S47	S48 2010 / S47 2009	S48/ Moy 5 ans
France	3 575	-0,6%	-	-

Sources : FranceAgriMer d'après enquête "FranceAgriMer/ATLA"

Les prix indiqués résultent d'une enquête auprès des fabricants sur la base des facturations (règlement CE n° 479/2010) et ne peuvent être comparés aux prix précédents établis sur une autre base. Une courbe sur cette nouvelle base devrait être publiée prochainement.

Prix européens (€/tonne)	S48	S48/S47	S48 2010 / S47 2009
Allemagne Kempen	3 700	-0,7%	5,7%
Pays-Bas	3 600	-0,3%	6,5%

Sources : ZMB et Productschap Zuivel

Commentaire collecte de lait et cotation beurre vrac : Le prix du beurre (vrac) en légère baisse

La collecte continue de montrer une progression par rapport au profil moyen des cinq dernières années (+ 1,5%), ainsi que par rapport à la même semaine de 2009 (+ 4,3%).

Pour rappel, l'application du règlement CE n° 479/2010 nous amène à modifier la présentation des prix des produits laitiers. Vous trouverez ci-dessus le prix moyen des facturations de beurre et ci-après le même indicateur pour les poudres. Cette version est provisoire dans l'attente de la reconstruction de courbes.

Concernant le beurre, on observe une légère baisse des prix constatés de facturations pour la semaine 48 par rapport à la semaine précédente (- 0,6 % soit - 23 euros/tonne).

POUDRE 26 % - Prix des facturations

Prix des facturations (€/tonne)	S48	S48/S47	S48 2010 / S47 2009	S48/ Moy 5 ans
France	2 766	1,4%	-	-

Sources : FranceAgriMer d'après enquête "FranceAgriMer/ATLA"

Les prix indiqués résultent d'une enquête auprès des fabricants sur la base des facturations (règlement CE n° 479/2010) et ne peuvent être comparés aux prix précédents établis sur une autre base. Une courbe sur cette nouvelle base devrait être publiée prochainement.

Prix européens (€/tonne)	S48	S48/S47	S48 2010 / S47 2009	
Allemagne	2 665	1,1%	4,1%	
Pays-Bas	2 720	1,5%	5,4%	

Sources : ZMB et Productschap Zuivel

POUDRE 0 % Consommation Humaine - Prix des facturations

Prix des facturations (€/tonne)	S48	S48/S47	S48 2010 / S47 2009	S48/ Moy 5 ans
France	2 193	-1,6%	-	-

Sources : FranceAgriMer d'après enquête "FranceAgriMer/ATLA"

Les prix indiqués résultent d'une enquête auprès des fabricants sur la base des facturations (règlement CE n° 479/2010) et ne peuvent être comparés aux prix précédents établis sur une autre base. Une courbe sur cette nouvelle base devrait être publiée prochainement.

Prix européens (€/tonne)	S48	S48/S47	S48 2010 / S47 2009	
Allemagne	2 150	3,6%	=	
Pays-Bas	2 130	1,9%	-3,2%	

Source : ZMB et Productschap Zuivel

Publication de FranceAgrimer

Direction de la publication : Fabien BOVA - Direction Marchés, Etudes et Prospective - Service Bases d'information économique

Rédaction et traitement des données : Emmanuel de MONTJOYE (Viandes), Christine GOUJON et Bertrand NATUREL (Produits laitiers)

© FranceAgriMer : 12 rue Henri Rol-Tanguy - TSA 20002 - 93 555 Montreuil-sous-Bois cedex - Tel : 01.73.30.30.00 - Fax : 01.73.30.30.30
