

## Semaine 52 (27 décembre au 02 janvier 2010)

Abréviations utilisées : Sn = semaine n de l'année civile considérée. Sn/Sn-1= variation hebdomadaire.

Les variations hebdomadaires ou annuelles sont exprimées en %.

Les prix sont exprimés en € hors taxes, sauf spécification contraire (TTC au stade détail).

### Bovins

#### Gros Bovins entrée abattoir (€/kg)

Cotation nationale (10/10 régions)	S52	S52/S51	S52 2010 / S52 2009	S52 / Moy 5 ans
Carcasse de vache "P3"	2,38	0,0%	11,7%	3%
Carcasse de vache "O3"	2,71	0,0%	10,6%	5%
Carcasse de vache "R3"	3,25	0,0%	6,2%	4%
Carcasse de jeune bovin "R3"	3,42	0,6%	7,9%	7%
Carcasse de génisse "R3"	3,35	0,3%	6,0%	2%
Carcasse de bœuf "R3"	3,21	0,0%	3,5%	2%

#### Prix moyen européen

	S52	S52/S51	S52 2010 / S52 2009
Union européenne	3,05	1,1%	11,5%
Allemagne	3,12	3,0%	17,7%
Belgique	2,54	1,3%	3,2%
Italie	3,63	0,0%	7,7%
Grèce	3,76	0,0%	1,9%
Espagne	3,15	0,3%	11,7%
Portugal	3,06	0,5%	-0,6%
Royaume-Uni	3,12	0,6%	8,6%
Irlande	3,08	3,5%	3,5%

Source : Europa

#### Gros Bovins maigres (€/kg Vif)

Cotation nationale (3 régions)	S52	S52/S51	S52 2010 / S52 2009	S52 / Moy 5 ans
Race Charolaise mâle "U" 350 kg	2,32	0,0%	-2,5%	-1%
Race Limousine mâle "U" 300 kg	2,50	0,0%	0,0%	-3%

#### Prix moyen européen

	S52	S52/S51	S52 2010 / S52 2009
Union européenne	2,08	7,2%	-2,1%
Espagne	1,89	0,0%	-8,1%
Italie	2,39	0,0%	-4,5%

Source : Europa

#### Veau de 8 Jours (€/tête)

Cotation nationale (9 marchés)	S51	S51/S50	S51 2010 / S51 2009	S51 / Moy 5 ans
Veau d'élevage - tous croisements - mâle - bon et lourd	338,50	0,9%	-10,1%	-7%
Veau d'engraissement - race laitière - mâle - 45 à 50 kg	92,50	0,8%	-6,0%	-30%

#### Prix moyen européen

	S52	S52/S51	S52 2010 / S52 2009
Union européenne	189,31	1,5%	6,0%
Allemagne	319,01	-1,2%	33,7%
Pays-Bas	135,20	0,0%	-8,6%
Italie	156,14	0,0%	-16,0%
Espagne	194,83	0,0%	-14,7%
Royaume-Uni	89,10	46,3%	-2,7%
Irlande	167,00	0,0%	16,0%

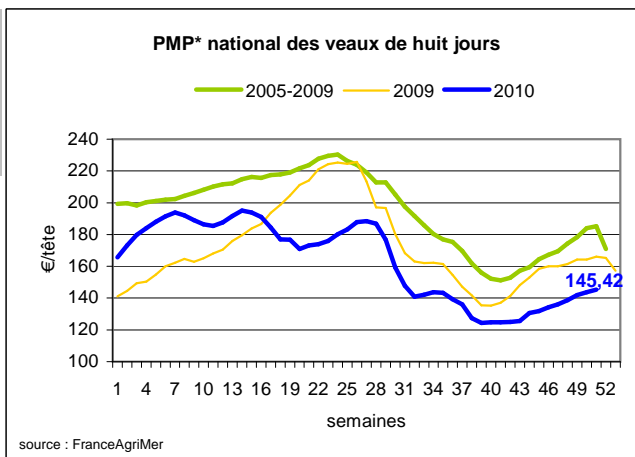
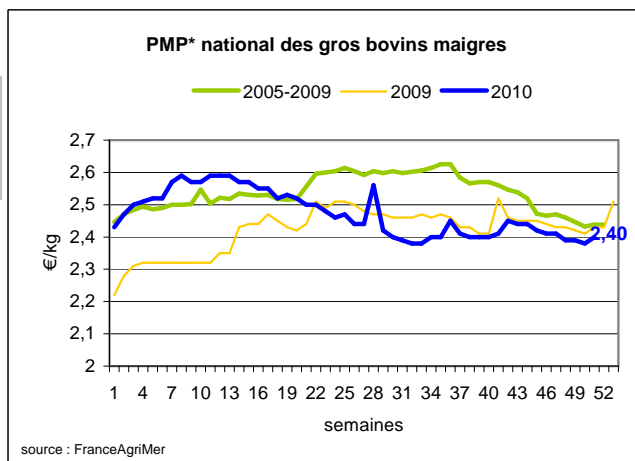
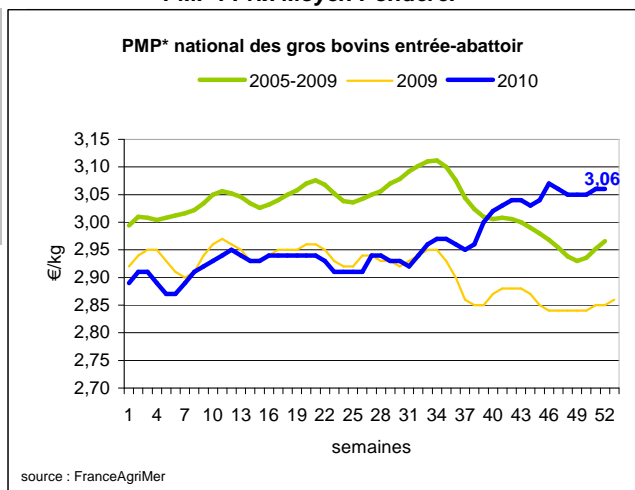
Source : Europa

Sources : FranceAgriMer, Service Bases d'information économique,

Réseau des nouvelles des marchés (DRAAF)

sauf mention contraire.

\* PMP : Prix Moyen Pondéré.



## Veau de Boucherie (€/kg)

Cotation nationale (5 régions)	S52	S52/S51	S52 2010 / S52 2009	S52 / Moy 5 ans
Carcasse de veau élevé au pis "U" rose clair	7,51	0,0%	0,5%	0%
Carcasse de veau non élevé au pis "U" rose clair	7,12	0,3%	0,8%	2%
Carcasse de veau non élevé au pis "O" - rose clair	5,73	0,5%	7,5%	3%

Prix moyen européen	S52	S52/S51	S52 2010 / S52 2009
Union européenne	5,41	0,5%	3,3%
Belgique	6,25	0,5%	2,5%
Pays-Bas	4,79	2,1%	7,4%
Italie	4,99	0,0%	-2,54%

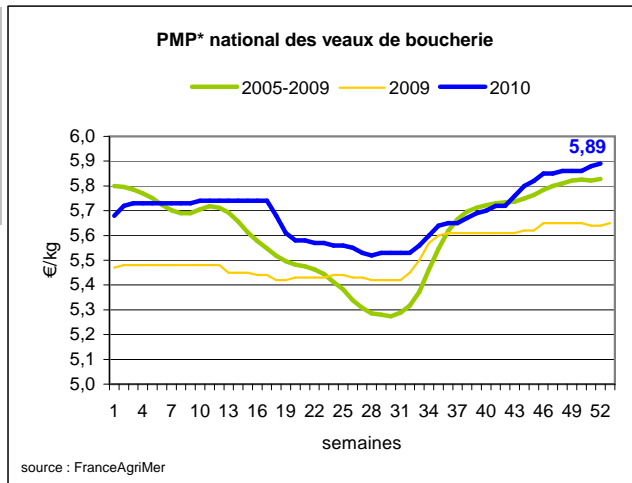
Source : Europa

## Viande bovine détail GMS (€/kg)

	S52	S51	S52/51
Bœuf entrecôte Barquette 1-2 (le kg)	18,67	18,81	-0,7%
Steak haché 15% mat. grasse (le kg)	8,70	8,69	0,1%
Escalope dans la noix (le kg)	20,12	19,95	0,9%

### Commentaire conjoncture bovins : En reconduction

Cette dernière semaine du mois de décembre aura été calme dans les transactions des gros bovins. Le nombre des sorties a diminué de près du quart par rapport à la semaine précédente. Seuls les jeunes bovins poursuivent leur course en tête en raison d'une demande toujours bien soutenue à l'exportation. Ce climat festif a favorisé les pièces dites "nobles", le quartier arrière de la génisse a grimpé de 0,20 € en une semaine à Rungis. Concernant les bovins maigres les cours étaient en reconduction d'attente avant la reprise de l'activité au début de l'année 2011. Pour information, la quasi totalité des marchés des petits veaux étaient fermés, la cotation de la semaine 52 est non significative et non publiée.



## Ovins

### Agneau de Boucherie entrée abattoir (€/kg)

Cotation nationale pondérée (4 régions)	S52	S52/S51	S52 2010 / S52 2009	S52 / Moy 5 ans
Carcasse d'agneau "R" - couvert 16 à 19 kg	6,24	-0,2%	-0,3%	5%
carcasse d'agneau "R" - ciré 16 à 19 kg	6,34	-0,2%	-0,5%	4%
carcasse d'agneau "O" - couvert 16 à 19 kg	5,57	-0,2%	1,1%	5%

Prix moyen européen	S52	S52/S51	S52 2010 / S52 2009
Union européenne :	4,61	0,8%	6,0%
Espagne	5,69	-0,6%	-14,5%
Royaume-Uni	4,70	1,4%	11,1%
Irlande	4,43	0,4%	15,5%

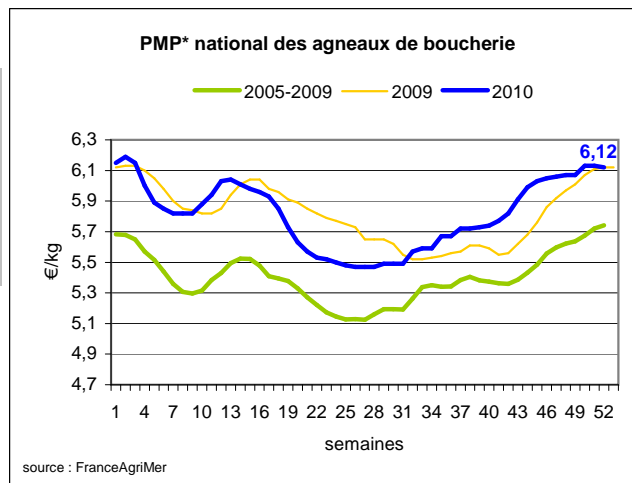
Source : Europa

### Agneau détail GMS (€/kg)

	S52	S51	S52/51
Côte d'agneau (le kg)	17,37	17,88	-2,9%
Gigot d'agneau raccourci (le kg)	16,33	16,98	-3,8%

### Commentaire conjoncture ovins : Une amorce de baisse

Après plusieurs semaines de forte activité, le commerce des agneaux connaît un net ralentissement de la demande associé à une montée en puissance de l'arrivée des laitons. Ces deux tendances ne facilitent pas un maintien des cours à leur niveau actuel. Ce palier supérieur étant franchi, il est probable que la courbe s'infléchisse en suivant la tendance saisonnière vers la baisse.



\* PMP : Prix Moyen Pondéré.

Sources : FranceAgriMer, Service Bases d'information économique, Réseau des nouvelles des marchés (DRAAF) sauf mention contraire.

# Porcins

## Porc France entrée abattoir (€/kg)

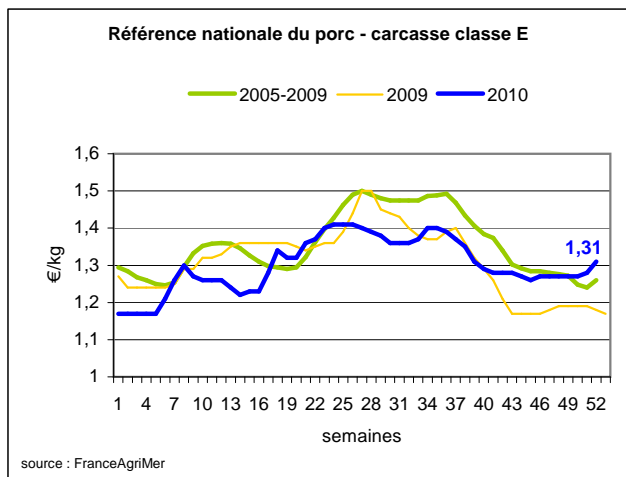
Cotation nationale (5 régions)	S52	S52/S51	S52 2010 / S52 2009	S52 / Moy 5 ans
Carcasse classe "E"	1,31	2,3%	7,4%	4%

## Cotation Rungis "Découpe" (€/kg)

	S52	S52/S51	S52 2010 / S52 2009	S52 / Moy 5 ans
Longe avec travers et palette	2,76	0,00%	7,39%	8%
Poitrine sans hachage extra	1,98	-3,03%	-7,48%	-5%
Jambon sans mouille	2,00	0,00%	7,53%	9%

## Porc détail GMS (€/kg)

	S52	S51	S52/S51
Côte de porc (le kg)	6,34	6,32	0,3%
Rôti filet de porc (le kg)	7,33	7,13	2,8%
Jambon blanc sans label	9,07	9,75	-7,0%



### Commentaire conjoncture porcins : Hausse du marché national Reconstitution à Plérin

A Plérin, le cours moyen en production a été reconduit. Les besoins des abattoirs étaient couverts pour la semaine du nouvel An, et la connaissance d'une forte baisse en Allemagne (-13 cts), a rendu les acheteurs très prudents. A noter l'activité d'abattage a augmenté par rapport à la même semaine un an plus tôt en raison des jours fériés placés en fin de semaine. Les retards de livraison devaient être résorbés durant la première quinzaine de janvier. Le volume hebdomadaire de la semaine a totalisé 389 000 porcs pour un poids moyen en hausse de 400 g.

En Espagne la tendance était reconduite et la demande forte.

# Volailles

## Cotation Rungis "Découpe" (€/kg)

	S52	S52/S51	S52 2010 / S52 2009	S52 / Moy 5 ans
Poulet PAC A	2,10	0,0%	7,7%	8%
Poulet PAC LABEL	3,50	0,0%	16,7%	14%
Dinde Filet	5,00	0,0%	31,6%	32%

## Volailles détail GMS (€/kg)

	S52	S51	S52/S51
Poulet PAC standard	3,24	3,14	3,2%
Poulet PAC LABEL	5,54	5,47	1,3%
Escalope de dinde	11,00	10,85	1,4%

## Cotation nationale Lapin vif (€/kg)

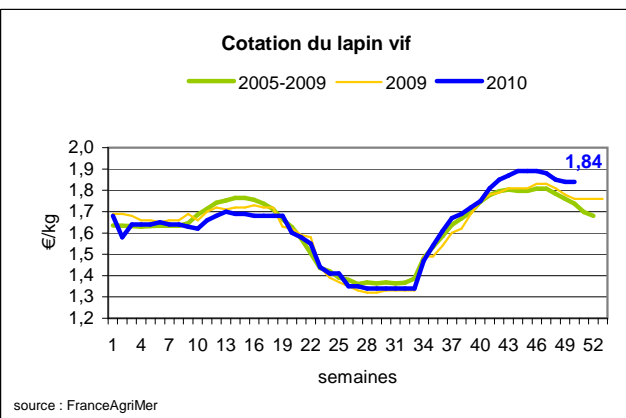
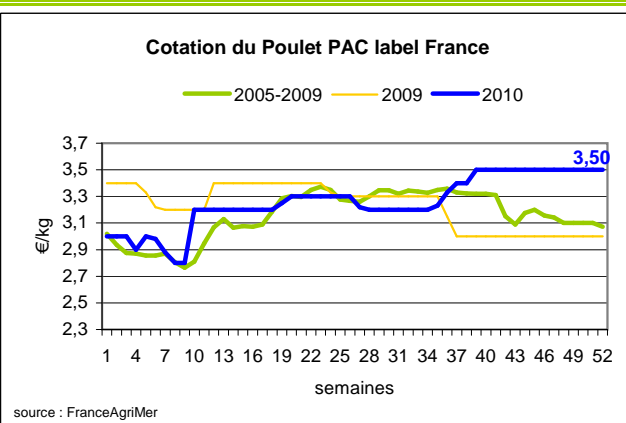
	S51	S51/S50	S51 2010 / S51 2009	S51 / Moy 5 ans
Lapin vif hors réforme départ élevage	1,84	0,0%	4,5%	6%

## Cotation nationale Chevreau vif (€/kg)

	S52	S52/S51
Chevreau vif - 8 à 11 kg départ élevage	3,57	-18,94%

## Lapin détail GMS (€/kg)

	S51	S50	S51/S50
Lapin entier France (le kg)	7,88	8,10	-2,7%
Lapin cuisse France (le kg)	14,79	14,81	-0,1%



### Commentaire conjoncture volailles : le poulet LABEL, prix au détail toujours à la hausse

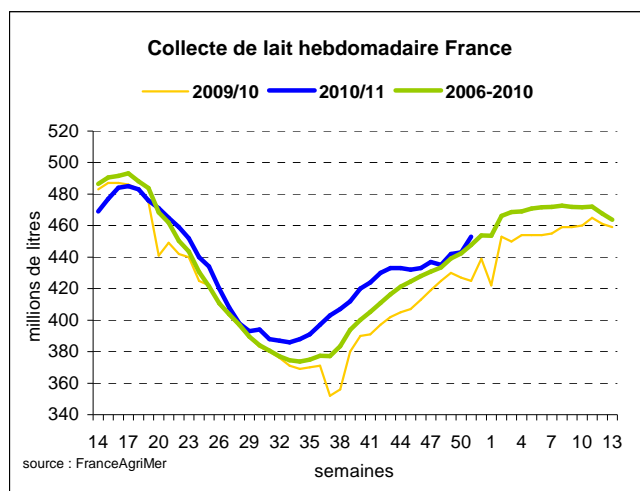
La hausse du prix de détail du poulet LABEL, constatée, la semaine dernière, se poursuit mais à un rythme un peu moins élevé : +0,07 € contre +0,30 € la semaine précédente. Ce prix est le plus élevé depuis le début de l'année, jusqu'à ces 3 dernières semaines, il oscillait entre 4,96 € et 5,42 €. A noter, une forte baisse du chevreau en raison d'une contraction de la demande saisonnière.

# Produits laitiers

## LAIT - Collecte brute hebdomadaire France

Collecte nationale	S51/S50	S51 2010 / S51 2009	S51 /Moy 5 ans
Total France	2,4%	2,8%	1,2%

Source : FranceAgriMer



## LAIT - Collecte brute mensuelle Union européenne

Collecte dans les principaux Etats membres	Septembre 2010		Cumul campagne 2010/2011	
	Volume*	Evol N-1	Volume*	Evol N-1
Allemagne	2 307	4,2%	14 696	2,3%
France	1 738	12,2%	11 305	3,4%
Royaume-Uni	1 097	7,2%	7 074	3,7%
Pays-Bas	904	3,4%	5 749	3,3%
Pologne	767	0,9%	4 796	-2,1%

\* En milliers de tonnes

Source : Eurostat

## BEURRE vrac - Prix des facturations Standard 82 % MG conditionnement par 25 kg

Prix des facturations (€/tonne)	S52	S52/S51	S52 2010 / S52 2009	S52/ Moy 5 ans
France	3 453	-2,9%	-	-

Sources : FranceAgriMer d'après enquête "FranceAgriMer/ATLA"

Les prix indiqués résultent d'une enquête auprès des fabricants sur la base des facturations (règlement CE n° 479/2010) et ne peuvent être comparés aux prix précédents établis sur une autre base. Une courbe sur cette nouvelle base devrait être publiée prochainement.

Prix européens (€/tonne)	S52	S52/S51	S52 2010 / S52 2009
Allemagne Kempen	3 650	=	15,9%
Pays-Bas	3 620	0,6%	14,9%

Sources : ZMB et Productschap Zuivel

### Commentaire collecte de lait et cotation beurre vrac :

La collecte continue de montrer une progression par rapport au profil moyen des cinq dernières années (+ 1,2%), ainsi que par rapport à la même semaine de 2009 (+ 2,4%).

Pour rappel, l'application du règlement CE n° 479/2010 nous amène à modifier la présentation des prix des produits laitiers. Vous trouverez ci-dessus le prix moyen des facturations de beurre et ci-après le même indicateur pour les poudres. Cette version est provisoire dans l'attente de la reconstruction de courbes.

Concernant le beurre, on observe une baisse des prix constatés de facturations pour la semaine 52 par rapport à la semaine précédente.

## POUDRE 26 % - Prix des facturations

Prix des facturations (€/tonne)	S52	S52/S51	S52 2010 / S52 2009	S52/ Moy 5 ans
France	2 630	-5,1%	-	-

Sources : FranceAgriMer d'après enquête "FranceAgriMer/ATLA"

Les prix indiqués résultent d'une enquête auprès des fabricants sur la base des facturations (règlement CE n° 479/2010) et ne peuvent être comparés aux prix précédents établis sur une autre base. Une courbe sur cette nouvelle base devrait être publiée prochainement.

Prix européens (€/tonne)	S52	S52/S51	S52 2010 / S52 2009	
Allemagne	2 900	1,8%	16,0%	
Pays-Bas	2 900	0,7%	15,1%	

Sources : ZMB et Productschap Zuivel

## POUDRE 0 % Consommation Humaine - Prix des facturations

Prix des facturations (€/tonne)	S52	S52/S51	S52 2010 / S52 2009	S52/ Moy 5 ans
France	2 139	-3,0%	-	-

Sources : FranceAgriMer d'après enquête "FranceAgriMer/ATLA"

Les prix indiqués résultent d'une enquête auprès des fabricants sur la base des facturations (règlement CE n° 479/2010) et ne peuvent être comparés aux prix précédents établis sur une autre base. Une courbe sur cette nouvelle base devrait être publiée prochainement.

Prix européens (€/tonne)	S52	S52/S51	S52 2010 / S52 2009	
Allemagne	2 250	1,6%	-	
Pays-Bas	2 310	1,8%	12,7%	

Source : ZMB et Productschap Zuivel

---

### Publication de FranceAgrimer

Direction de la publication : Fabien BOVA - Direction Marchés, Etudes et Prospective - Service Bases d'information économique

Rédaction et traitement des données : Emmanuel de MONTJOYE (Viandes), Christine GOUJON et Bertrand NATUREL (Produits laitiers)

© FranceAgriMer : 12 rue Henri Rol-Tanguy - TSA 20002 - 93 555 Montreuil-sous-Bois cedex - Tel : 01.73.30.30.00 - Fax : 01.73.30.30.30

---