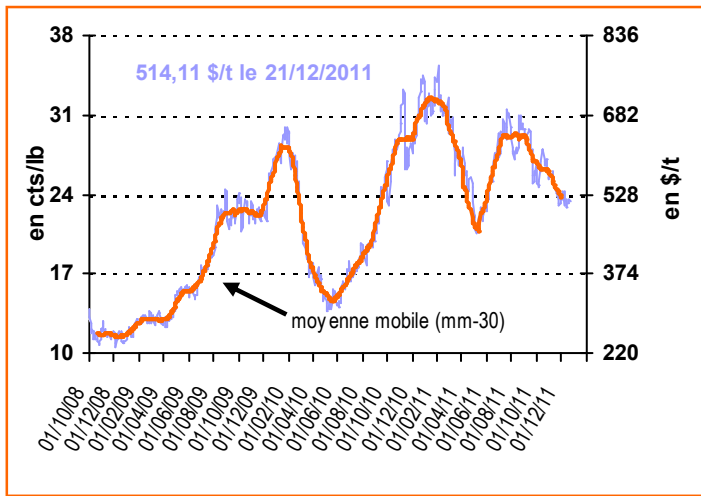
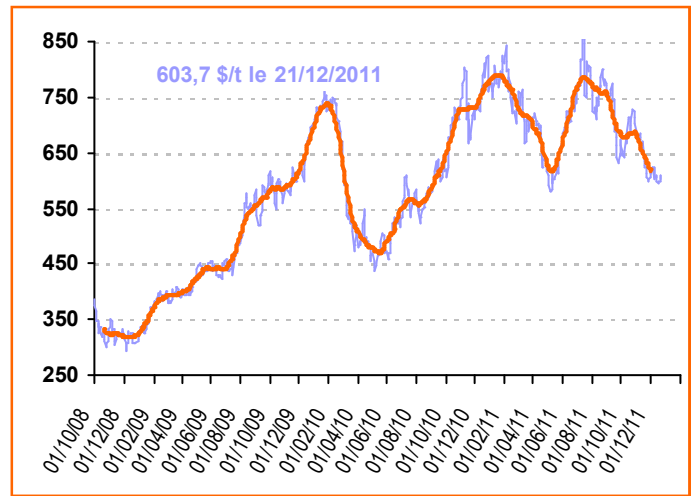


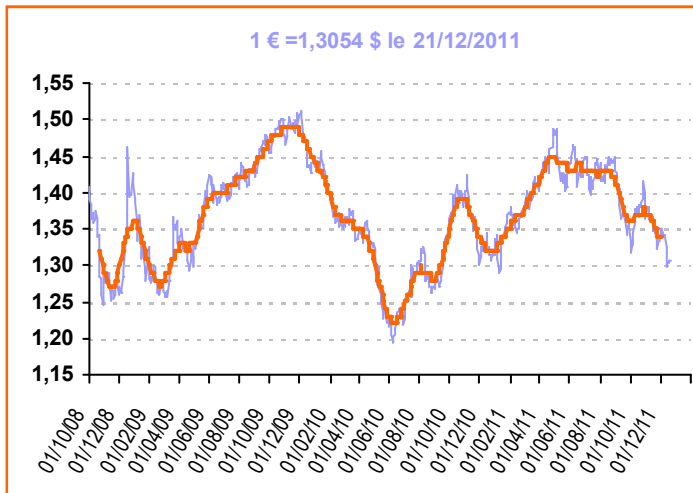
Cours du sucre brut (NY n°11) 1^{er} Terme



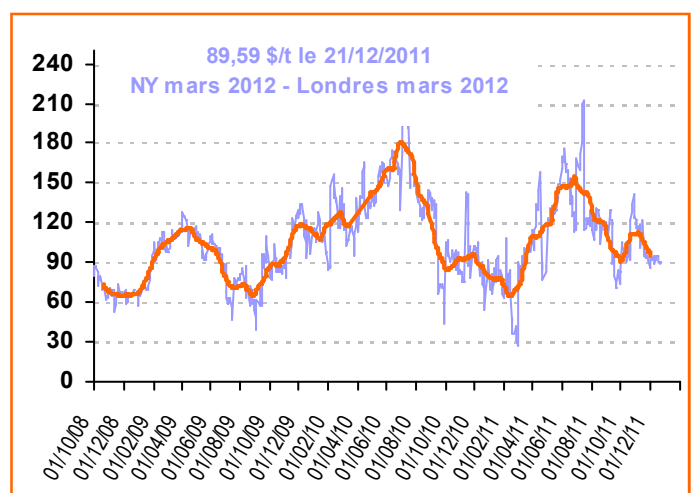
Cours du sucre blanc (Londres n°5) 1^{er} T. (\$/t)



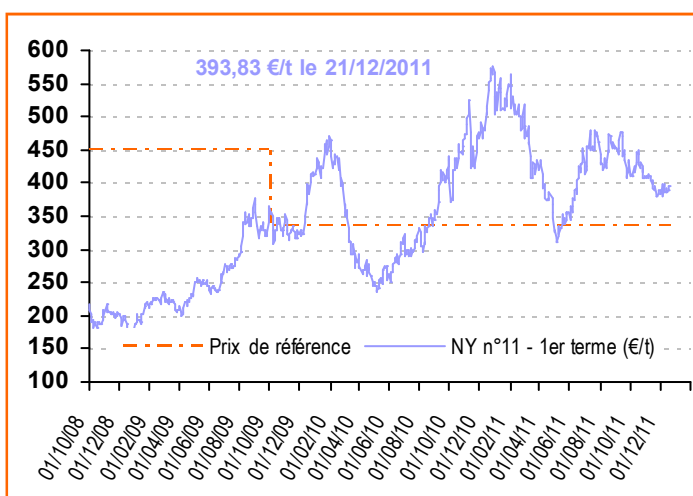
Taux de change € / \$



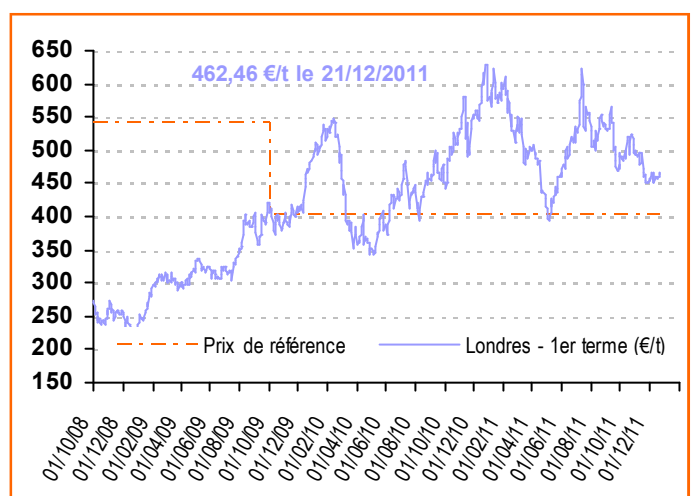
Prime de blanc (\$/t)



Cours du sucre brut (NY n°11) en €/t



Cours du sucre blanc (Londres n°5) en €/t



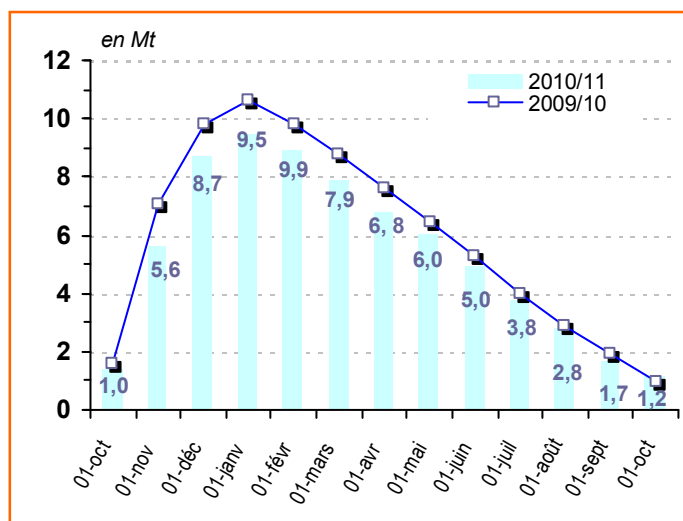
Informations publiées sur la base de sources considérées comme fiables. Seule la publication au JOUE fait foi.
Reproduction et utilisation autorisée avec mention de la source

FranceAgriMer : 12, Rue Henry Rol-Tanguy - TSA 20002 - 93555 Montreuil-sous-bois cedex
Téléphone : (33) 01.73.30.20.00 – Télécopie : (33) 01.73.30.26.12 – www.franceagrimer.fr
Marchés, Etudes et Prospective – Marché et Etude de filières – Mission sucre

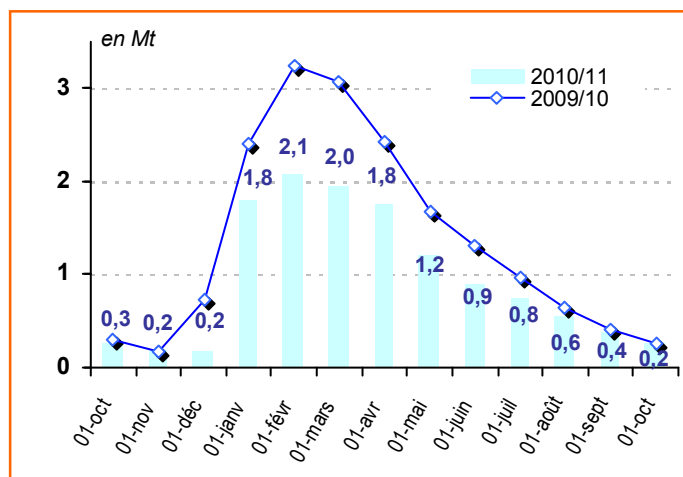
Cyril Schweizer - 01 73 30 23 89 - Catherine Hansen - 01 73 30 26 36 - Yves Croquet - 01 73 30 24 21

Union Européenne - Actualité communautaire

Sucre du quota : stocks UE (hors intervention)



Sucre hors-quota : stocks UE



Adjudication importation sucre à droit réduit (rgt 1239/11)

	1701 11 10	1701 11 10	1701 99 10	1701 99 90
Quantité Demandée (t)	nc	-	-	-
Droit minimum demandé (€/t)	nc	-	-	-
Droit maximum demandé (€/t)	nc	-	-	-
Droit minimum retenu (€/t)	269,16	-	-	-
Quantité accordée (t)	15 000	-	-	-

Importations Sucre ACP et PMA

en tonnes de sucre blanc	Seuils / Contingents	Certificats délivrés au 16/12/2011
PMA non ACP	-	-
PMA – ACP	-	135 286,7
ACP – non PMA	1 380 000	406 075,2
<i>Afrique centrale</i>	10 186	-
<i>Afrique Occidentale</i>	10 186	-
<i>SADC</i>	166 081	120 432,1
<i>EAC</i>	12 907	-
<i>ESA</i>	544 711	156 336,6
<i>Pacifique</i>	181 570	60 400,0
<i>Cariforum</i>	454 356	68 906,5
Total ACP	3 500 000	541 361,9
Total ACP+PMA non ACP		541 361,9

Délivrances de certificats ACP & PMA : Oct 11-déc 12

en tonnes	Contingents (tel quel)	2011/12 (équivalent blanc)
CXL	676 925	548 530,9
<i>Australie</i>	9 925	9 676,9
<i>Brésil</i>	334 054	291 227,0
<i>Cuba</i>	68 969	-
<i>Erga Omnes</i>	253 977	247 627,1
<i>India</i>	10 000	-
Balkans	380 000	227 899,0
<i>Albanie</i>	1 000	-
<i>Bosnie Herzegovine</i>	12 000	3 000,0
<i>Serbie ou Kosovo</i>	180 000	98 552,0
<i>FYROM (Macédoine)</i>	7 000	-
<i>Croatie</i>	180 000	126 347,0
Importations exceptionnelles	-	-
Sucre Industriel	400 000	13 980,0

Actualité Règlementaire

Aucun règlement voté

Informations publiées sur la base de sources considérées comme fiables. Seule la publication au JOUE fait foi.
Reproduction et utilisation autorisée avec mention de la source

FranceAgriMer : 12, Rue Henry Rol-Tanguy - TSA 20002 - 93555 Montreuil-sous-bois cedex

Téléphone : (33) 01.73.30.20.00 – Télécopie : (33) 01.73.30.26.12 – www.franceagrimer.fr

Marchés, Etudes et Prospective – Marché et Etude de filières – Mission sucre

Cyril Schweizer - 01 73 30 23 89 - Catherine Hansen - 01 73 30 26 36 - Yves Croquet - 01 73 30 24 21