

SITU@TION MENSUELLE DES CEREALES BIO
au 1^{er} novembre 2010 - Campagne 2010/11

Informations sur les marchés des céréales bio

Situ@tion mensuelle des céréales Bio au 1^{er} novembre 2010 : lettre d'information de 2 pages - Décembre 2010

Collecte de blé tendre bio				
En tonne	08/09	09/10 (*)	10/11 (**)	Evol 10/11-09/10
Campagne	59 094	56 892		
Juillet-Octobre	37 850	32 538	43 492	34%
dont Octobre	3 164	1 795	3 489	94%

Source : FranceAgriMer

Collecte de maïs bio				
En tonne	08/09	09/10 (*)	10/11 (**)	Evol 10/11-09/10
Campagne	37 994	40 625		
Juillet-Octobre	5 395	21 567	12 165	-44%
dont Octobre	4 236	17 241	9 817	-43%

Source : FranceAgriMer

Collecte de triticale bio				
En tonne	08/09	09/10 (*)	10/11 (**)	Evol 10/11-09/10
Campagne	11 234	13 621		
Juillet-Octobre	8 740	10 293	13 885	35%
dont Octobre	913	575	546	-5%

Source : FranceAgriMer

Collecte d'orges bio				
En tonne	08/09	09/10 (*)	10/11 (**)	Evol 10/11-09/10
Campagne	10 458	12 616		
Juillet-Octobre	7 470	8 400	8 255	-2%
dont Octobre	506	355	572	61%

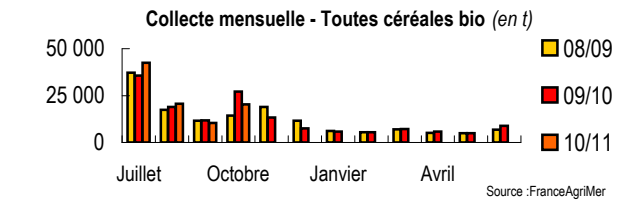
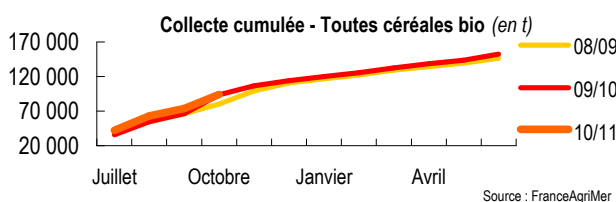
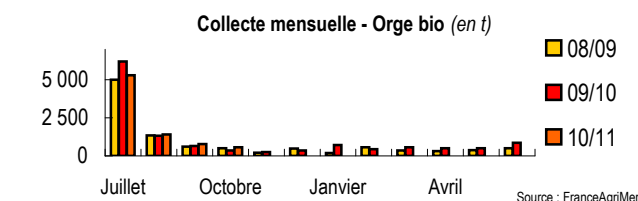
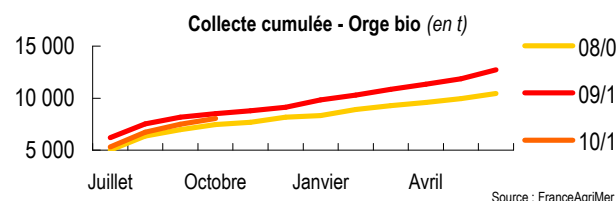
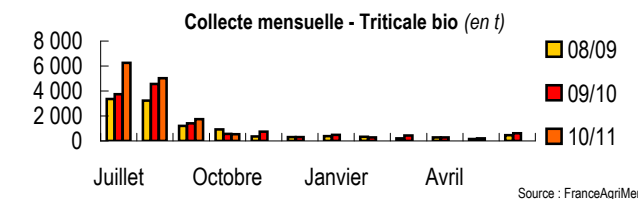
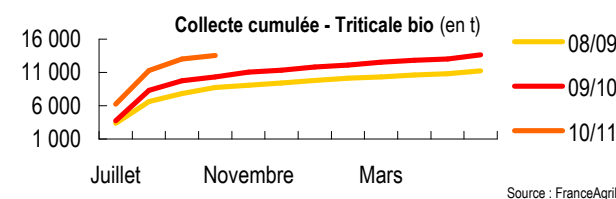
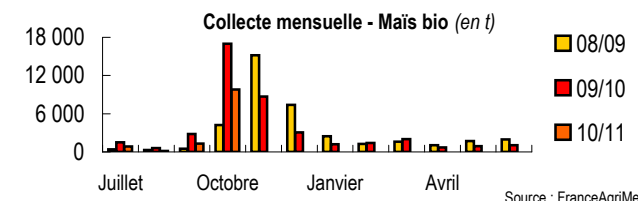
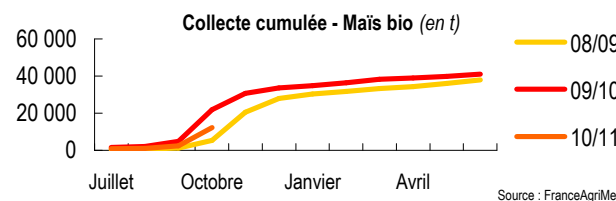
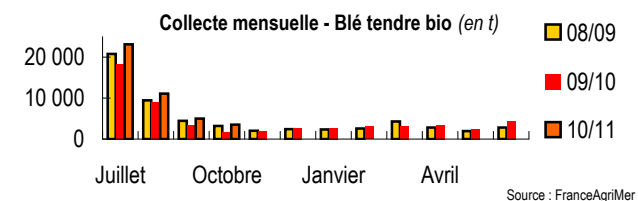
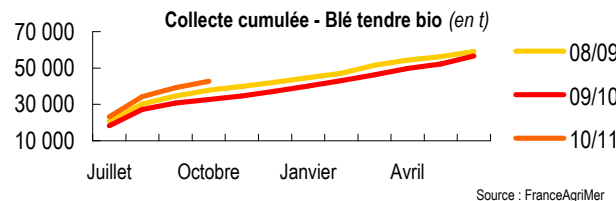
Source : FranceAgriMer

Collecte toutes céréales bio				
En tonne	08/09	09/10 (*)	10/11 (**)	Evol 10/11-09/10
Campagne	146 362	152 087		
Juillet-Octobre	99 327	106 063	95 664	-10%
dont Octobre	14 279	27 283	20 378	-25%

Source : FranceAgriMer

(*) Chiffres semi-définitifs

(**) Chiffres provisoires



Utilisations du blé tendre bio					
En tonne		07/08	08/09 (*)	09/10 (**)	Evol 09/10-08/09
Meunerie	Campagne	67 656	74 701		
	<i>Juillet-Octobre</i>	20 460	23 995	24 605	3%
	<i>dont Octobre</i>	5 584	7 029	6 777	-4%
FAB	Campagne	11 959	14 082		
	<i>Juillet-Octobre</i>	3 570	4 096	5 808	42%
	<i>dont Octobre</i>	1 113	1 028	1 345	31%

Source : FranceAgriMer

Utilisations du maïs bio					
En tonne		07/08	08/09 (*)	09/10 (**)	Evol 09/10-08/09
FAB	Campagne	37 302	44 623		
	<i>Juillet-Octobre</i>	11 111	14 577	14 555	0%
	<i>dont Octobre</i>	2 913	3 570	3 634	2%

Source : FranceAgriMer

Utilisations du triticale bio					
En tonne		07/08	08/09 (*)	09/10 (**)	Evol 09/10-08/09
FAB	Campagne	6 843	9 112		
	<i>Juillet-Octobre</i>	1 507	2 888	3 838	33%
	<i>dont Octobre</i>	629	765	1 018	33%

Source : FranceAgriMer

Utilisations des orges bio					
En tonne		07/08	08/09 (*)	09/10 (**)	Evol 09/10-08/09
FAB	Campagne	7 969	9 731		
	<i>Juillet-Octobre</i>	2 727	3 184	2 882	-9%
	<i>dont Octobre</i>	736	828	646	-22%

Source : FranceAgriMer

Utilisations toutes céréales bio					
En tonne		07/08	08/09 (*)	09/10 (**)	Evol 09/10-08/09
Meunerie	Campagne	72 007	79 608		
	<i>Juillet-Octobre</i>	21 834	25 660	26 051	2%
	<i>dont Octobre</i>	5 995	7 458	7 157	-4%
FAB	Campagne	66 692	75 731		
	<i>Juillet-Octobre</i>	19 748	25 578	28 335	11%
	<i>dont Octobre</i>	5 718	6 424	6 944	8%

Source : FranceAgriMer

(*) Chiffres semi-définitifs

Stocks de blé tendre bio					
En tonne		07/08	08/09 (*)	09/10 (**)	Evol 09/10-08/09
Collecteurs	Fin de campagne	14 900	10 568		
	<i>octobre</i>	24 403	25 425	22 984	-10%
Meunerie	Fin de campagne	3 823	4 029		
	<i>octobre</i>	3 833	3 690	4 062	10%
FAB	Fin de campagne	1 388	648		
	<i>octobre</i>	1 270	474	779	64%
Total	Fin de campagne	20 111	15 245		
	<i>octobre</i>	29 506	29 589	27 825	-6%

Source : FranceAgriMer

Stocks de maïs bio					
En tonne		07/08	08/09 (*)	09/10 (**)	Evol 09/10-08/09
Collecteurs	Fin de campagne	11 898	10 381		
	<i>octobre</i>	5 894	17 030	12 402	-27%
FAB	Fin de campagne	2 286	1 853		
	<i>octobre</i>	2 714	1 992	770	-61%
Total	Fin de campagne	14 183	12 234		
	<i>octobre</i>	8 608	19 022	13 172	-31%

Source : FranceAgriMer

Stocks de triticale bio					
En tonne		07/08	08/09 (*)	09/10 (**)	Evol 08/09-07/08
Collecteurs	Fin de campagne	767	2 074		
	<i>octobre</i>	5 030	6 083	7 812	28%
FAB	Fin de campagne	419	366		
	<i>octobre</i>	725	452	206	-54%
Total	Fin de campagne	1 186	2 440		
	<i>octobre</i>	5 755	6 535	8 018	23%

Source : FranceAgriMer

Stocks des orges bio					
En tonne		07/08	08/09 (*)	09/10 (**)	Evol 09/10-08/09
Collecteurs	Fin de campagne	1 587	1 425		
	<i>octobre</i>	4 533	6 027	5 080	-16%
FAB	Fin de campagne	791	495		
	<i>octobre</i>	1 419	946	680	-28%
Total	Fin de campagne	2 378	1 920		
	<i>octobre</i>	5 952	6 973	5 760	-17%

Source : FranceAgriMer

Copyright © FranceAgriMer 2010 - Reproduction interdite sans autorisation et citation de la source

Publication mensuelle - Décembre 2010