



**RÉPUBLIQUE
FRANÇAISE**

*Liberté
Égalité
Fraternité*



FranceAgriMer

ÉTABLISSEMENT NATIONAL
DES PRODUITS DE L'AGRICULTURE ET DE LA MER

Conseil spécialisé Ruminants Lait & Viande



**RÉPUBLIQUE
FRANÇAISE**

*Liberté
Égalité
Fraternité*



FranceAgriMer

ÉTABLISSEMENT NATIONAL
DES PRODUITS DE L'AGRICULTURE ET DE LA MER

FILIÈRE LAIT DE CHÈVRE : INDICATEURS DE CONJONCTURE

Conseil spécialisé Ruminants Lait & Viande
7 juin 2022

Faits marquants

Les disponibilités totales en lait de chèvre ont progressé sur le 1^{er} trimestre

La collecte du lait de chèvre a augmenté de 1,7 % sur le premier trimestre de 2022. En parallèle, les importations ont progressé de 5,2 % par rapport à la même période de 2021. Au total, les disponibilités pour l'industrie laitière (collecte + importations) ont augmenté de 2,2 % (soit + 2,8 millions d'équivalent litres de lait de chèvre qu'en 2021).

Les fabrications de fromages ont été stables sur le premier trimestre

Au premier trimestre 2022, les fabrications de fromages de chèvre sont restées stables (- 0,2 %) par rapport au 1^{er} trimestre 2021. On observe en effet des hausses plus marquées des volumes des fabrications de fromages à découper tandis que celles des buchettes ont reculé. De même, les fabrications de lait conditionné de chèvre et de yaourts ont diminué.

Le prix payé au producteur a augmenté ainsi que les prix de vente industriels, mais les charges en élevage se sont alourdies

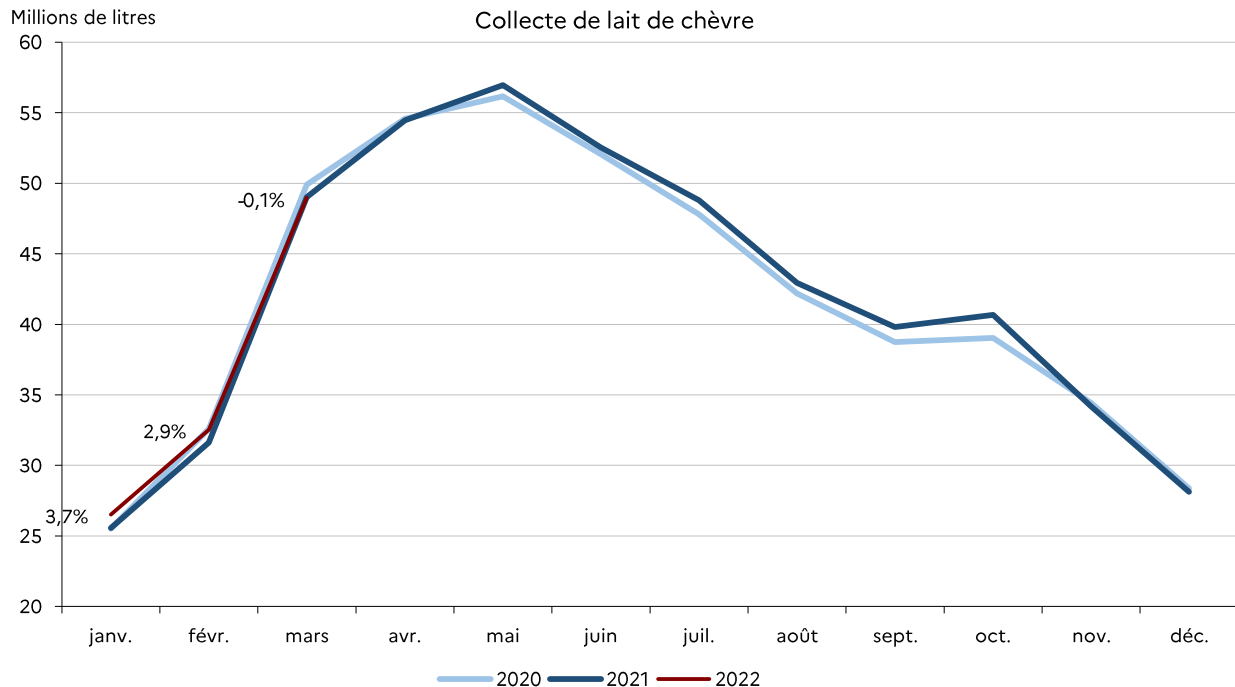
Le prix moyen du lait de chèvre a été de 813 €/ 1 000 l au premier trimestre, en hausse de 3 % par rapport à l'an passé. Cette hausse résulte à la fois d'une amélioration des taux et d'une augmentation du prix de base. En parallèle, Sur 3 mois, l'IPVI fromages de chèvre a été en moyenne supérieur de 3,6 % à sa moyenne de 3 mois 2021, une hausse légèrement plus marquée que celle de l'indice fromages (+ 3,4 %). L'ipampa lait de chèvre est en moyenne supérieur de 19 % sur le premier trimestre par la même période de l'an passé.

Les achats des ménages de fromages de chèvre sont restés dynamiques par rapport à l'année 2019

Les achats des ménages de fromages de chèvre ont légèrement augmenté sur le premier trimestre 2022 par rapport à la même période de l'année 2019. À l'inverse, les volumes achetés d'ultra-frais et de lait conditionné se sont repliés.

COLLECTE NATIONALE DE LAIT DE CHÈVRE

Au premier trimestre 2022, 108 millions de litres de lait de chèvre ont été collectés (en hausse de 1,7 % soit 1,8 million l de plus que sur les 3 premiers mois de 2021).

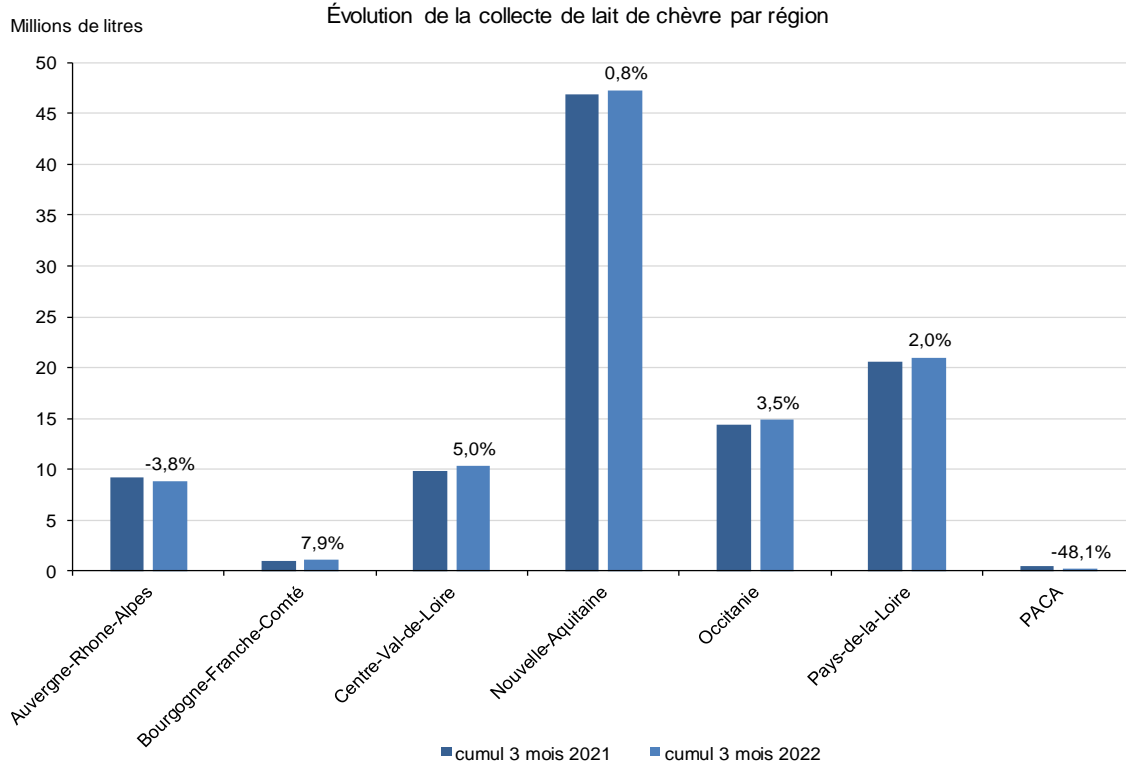


La collecte du mois de février a été corrigée et ramenée à 28 jours.

Source : FranceAgriMer d'après enquête mensuelle laitière SSP - FranceAgriMer

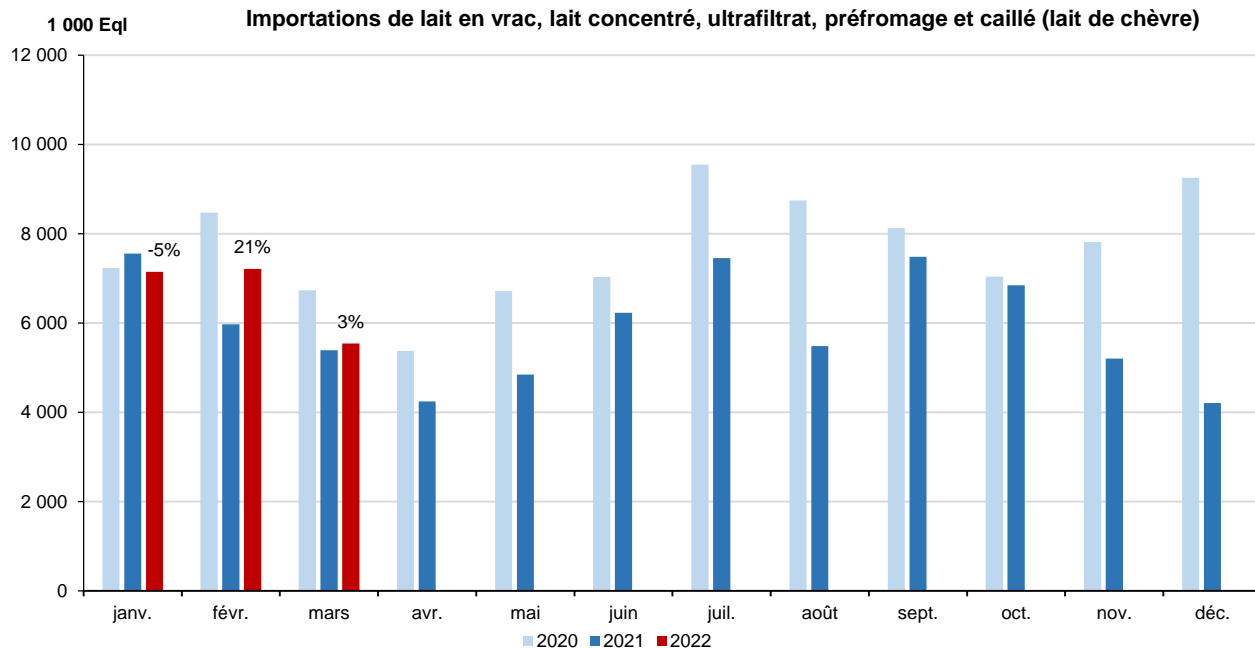
COLLECTE DE LAIT DE CHÈVRE PAR RÉGION

Sur le 1^{er} trimestre, les évolutions de la collecte ont été différentes selon les régions.



Source : FranceAgriMer d'après enquête mensuelle laitière SSP - FranceAgriMer

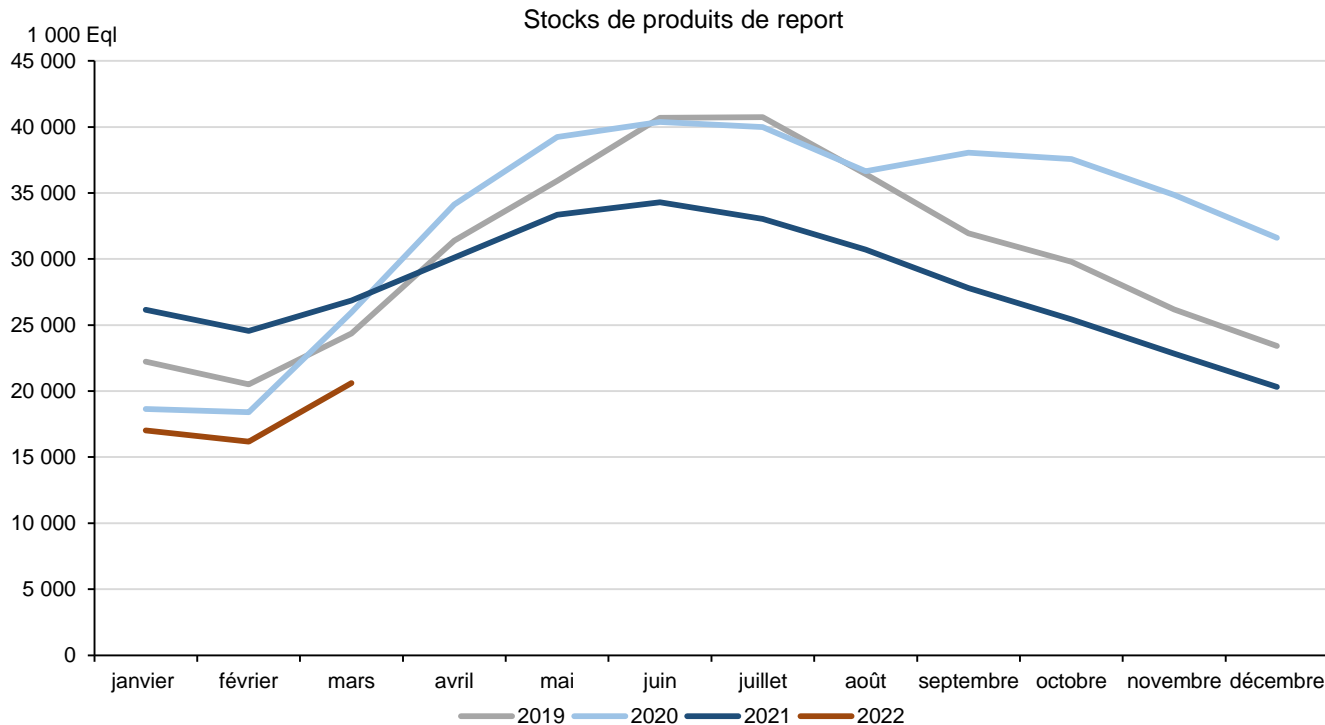
Sur 3 mois, 19,8 millions d'équivalent litres de lait de chèvre ont été importés, un volume en hausse de 5,2 % par rapport à la même période de 2021 (soit + 985 000 d'Eql par rapport au premier trimestre 2021).



Source : FranceAgriMer d'après enquête mensuelle laitière SSP - FranceAgriMer

NIVEAU DES STOCKS DE PRODUITS DE REPORT CAPRINS

Fin mars 2022, les stocks de produits de report caprins étaient de 20,6 millions d'EqL.

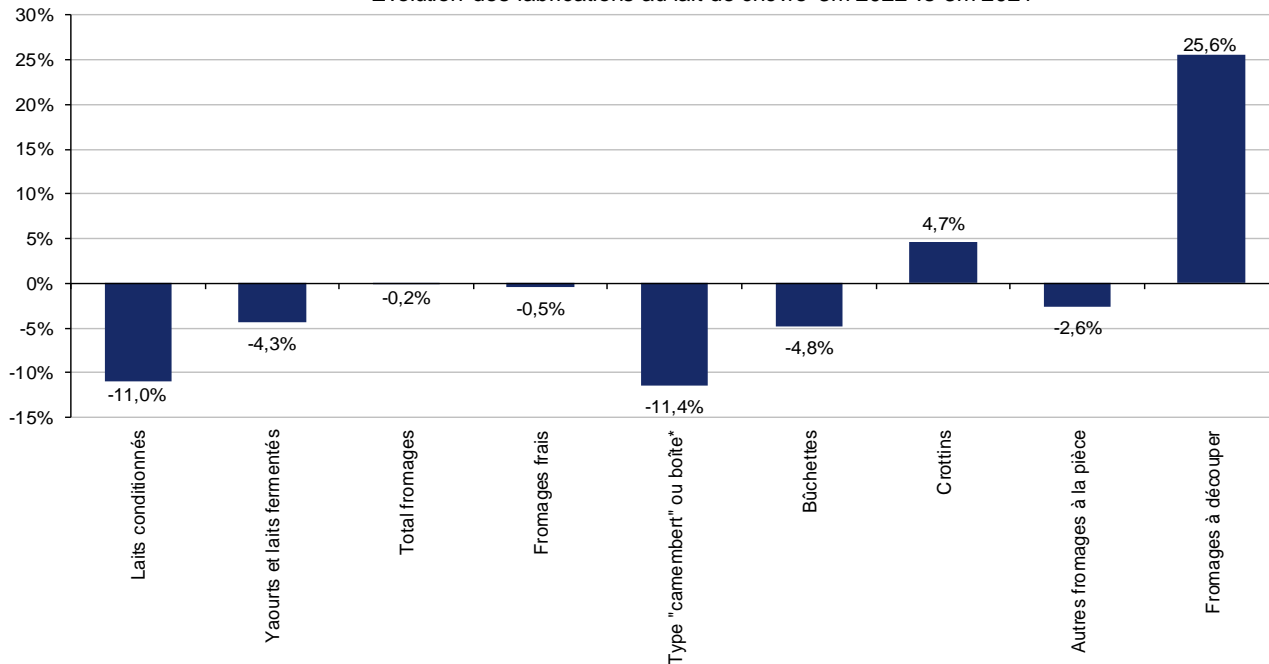


Source : FranceAgriMer d'après enquête mensuelle laitière SSP - FranceAgriMer

FABRICATIONS DE PRODUITS AU LAIT DE CHÈVRE

Sur trois mois, les fabrications de lait conditionné et UF ont reculé respectivement de 11% et 4,3 % par rapport à la même période de l'an passé, tandis que les fabrications de fromages sont stables.

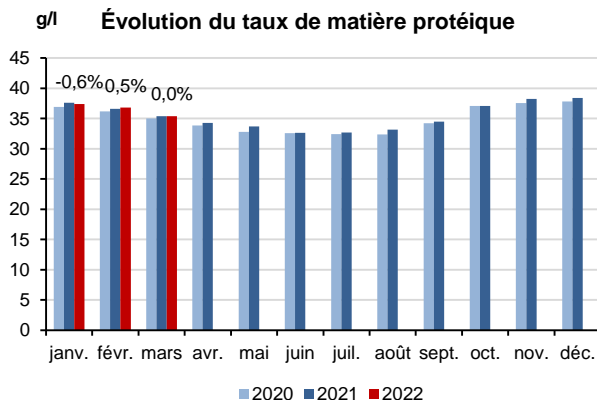
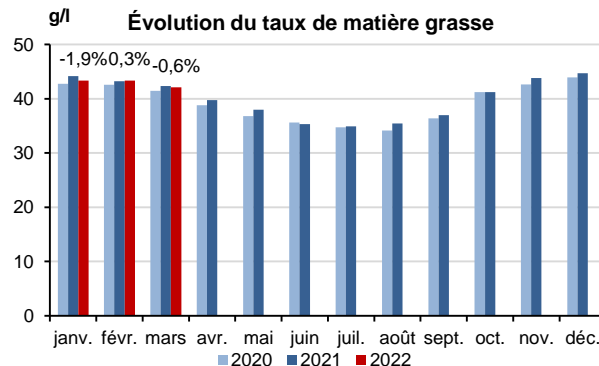
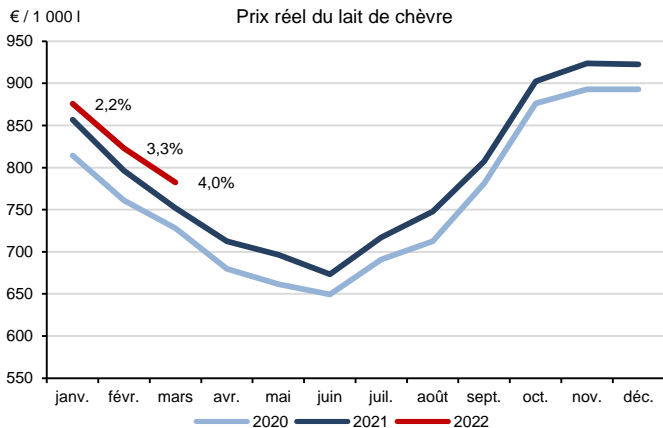
Évolution des fabrications au lait de chèvre 3m 2022 vs 3m 2021



Source : FranceAgriMer d'après enquête mensuelle laitière SSP - FranceAgriMer

PRIX RÉEL DU LAIT DE CHÈVRE

Au premier trimestre, le prix moyen du lait de chèvre a progressé de 3 % (soit + 24 €/1 000 l) d'une année sur l'autre, à 813 €/1 000 l.

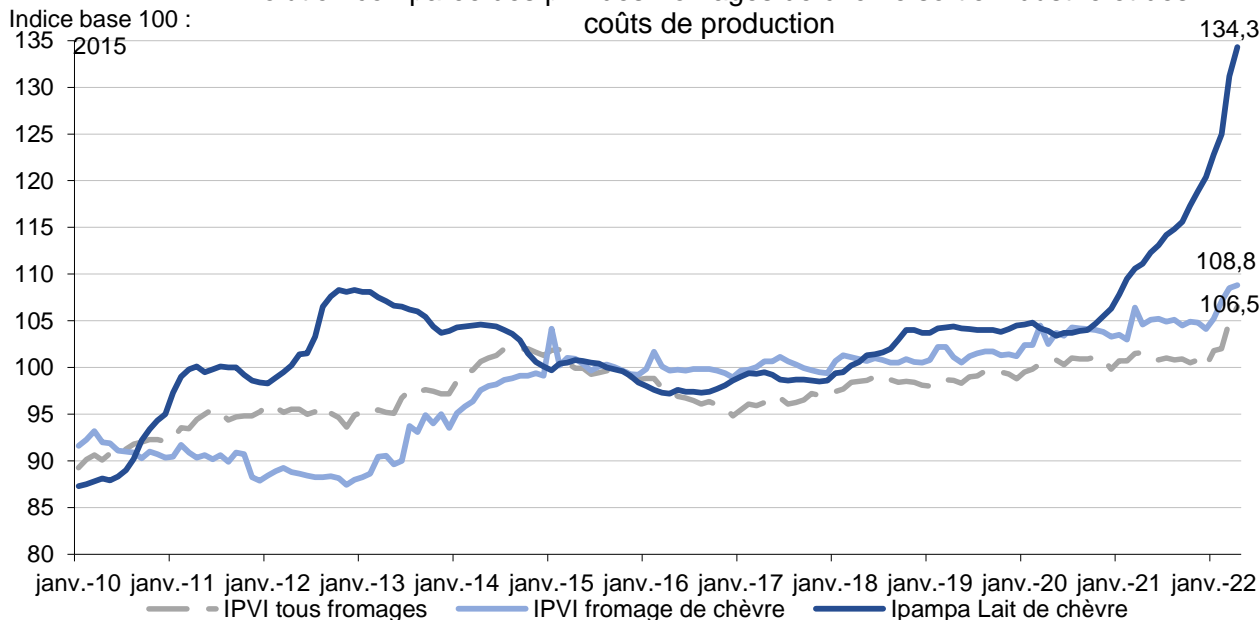


Source : FranceAgriMer d'après enquête mensuelle laitière SSP - FranceAgriMer

PRIX DES FROMAGES DE CHÈVRE SORTIE USINE ET COÛTS DE PRODUCTION

Sur 3 mois, l'IPVI fromages de chèvre a été en moyenne supérieur de 3,6 % à sa moyenne de 3 mois 2021, une hausse légèrement plus marquée que celle de l'indice fromages (+ 3,4 %). L'ipampa lait de chèvre est en moyenne supérieur de 19 % sur le premier trimestre par la même période de l'an passé.

Évolution comparée des prix des fromages de chèvre sortie industrie et des coûts de production

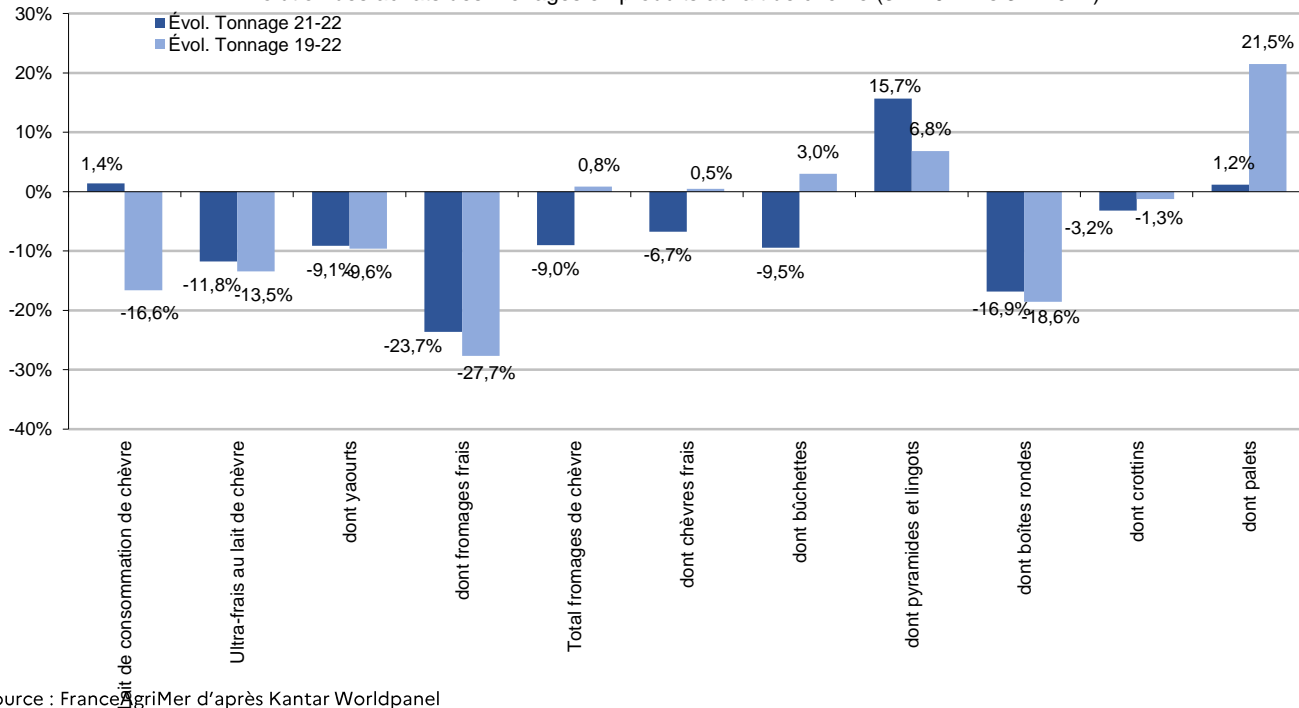


Source : FranceAgriMer d'après Insee et Idele

ACHATS DES MÉNAGES DE PRODUITS AU LAIT DE CHÈVRE

Les achats des ménages de fromages de chèvre ont légèrement augmenté sur le premier trimestre 2022 par rapport à la même période de l'année 2019. À l'inverse, les volumes achetés d'ultra-frais et de lait conditionné se sont repliés.

Évolution des achats des ménages en produits au lait de chèvre (3m 2022 vs 3m 2021)



Source : FranceAgriMer d'après Kantar Worldpanel



**RÉPUBLIQUE
FRANÇAISE**

*Liberté
Égalité
Fraternité*

Contact

Ali DRIDI
ali.dridi@franceagrimer.fr



FranceAgriMer

ÉTABLISSEMENT NATIONAL
DES PRODUITS DE L'AGRICULTURE ET DE LA MER