

Outil Conjoncturel

-

Evolution de l'activité des
acheteurs à la première mise en
marché

Définition et représentativité

Règles pour qu'un acheteur soit dans le panel :

- Présent dans VisioMer de 2022 à 2024 (au moins 1 lot acheté)
- Strate définie en fonction de la moyenne des achats par année entre 2022 et 2024


Strates acheteurs	Taille d'activité en CA (€)
Très petit faiseur	[0 -50 000]
Petit faiseur	[50 000 - 100 000]
Moyen faiseur	[100 000 - 500 000]
Gros faiseur	[500 000 – 1 200 000]
Très gros faiseur	[+ 1 200 000]

Nombre d'acheteur	Nombre d'acheteur dans le panel	Représentativité nombre d'acheteur	Représentativité Mt	Représentativité Qt
1491	1206	81%	92%	95%

Synthèse

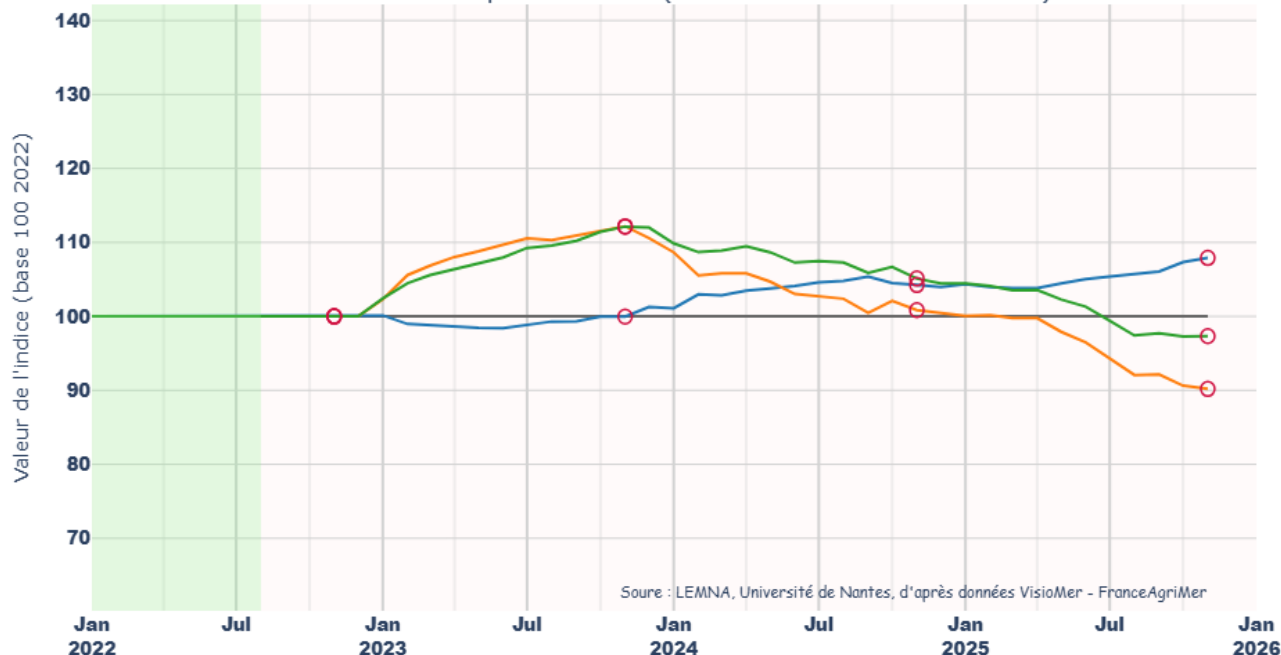
Comparaison de l'indice de ventes en valeur à la fin du mois de Novembre 2025, par rapport à celui de la période de référence (2022) selon les strates

Segment	Tendance CA	Tendance Prix	Tendance Quantité
Très petits faiseurs			
Petits faiseurs			
Moyens faiseurs			
Gros faiseurs			
Très gros faiseurs			



Très petits faiseurs

Indices acheteurs - Très petits faiseurs (Janvier 2022 - Novembre 2025)

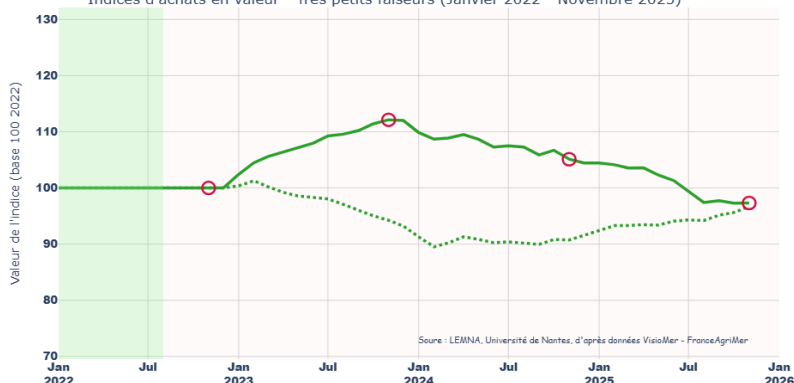


- À la fin du mois de novembre 2025, l'indice d'achats en valeur des très petits faiseurs est proche de celui de la période de référence (2022).

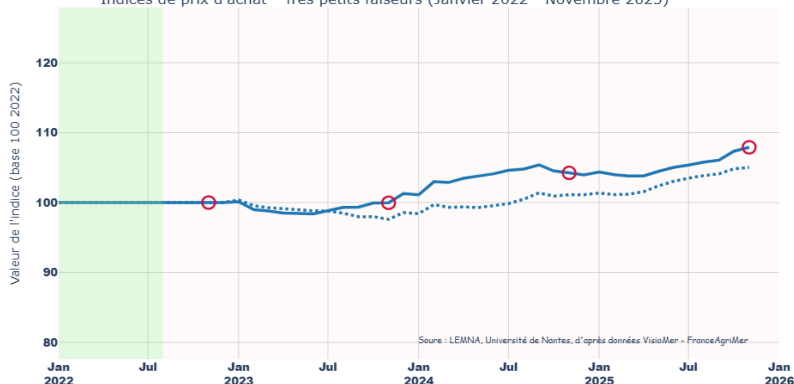
- L'indice de prix d'achats est supérieur à celui de la période de référence mais proche de celui de la moyenne nationale.

- Pour finir, l'indice d'achats en volume est inférieur à celui de la période de référence mais proche de celui de la moyenne nationale.

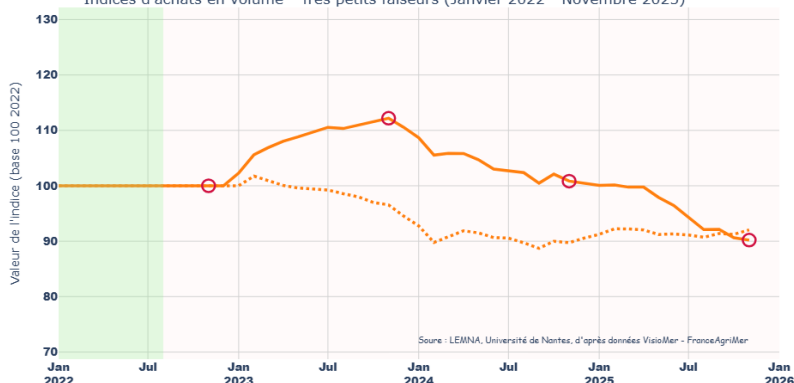
Indices d'achats en valeur - Très petits faiseurs (Janvier 2022 - Novembre 2025)



Indices de prix d'achat - Très petits faiseurs (Janvier 2022 - Novembre 2025)



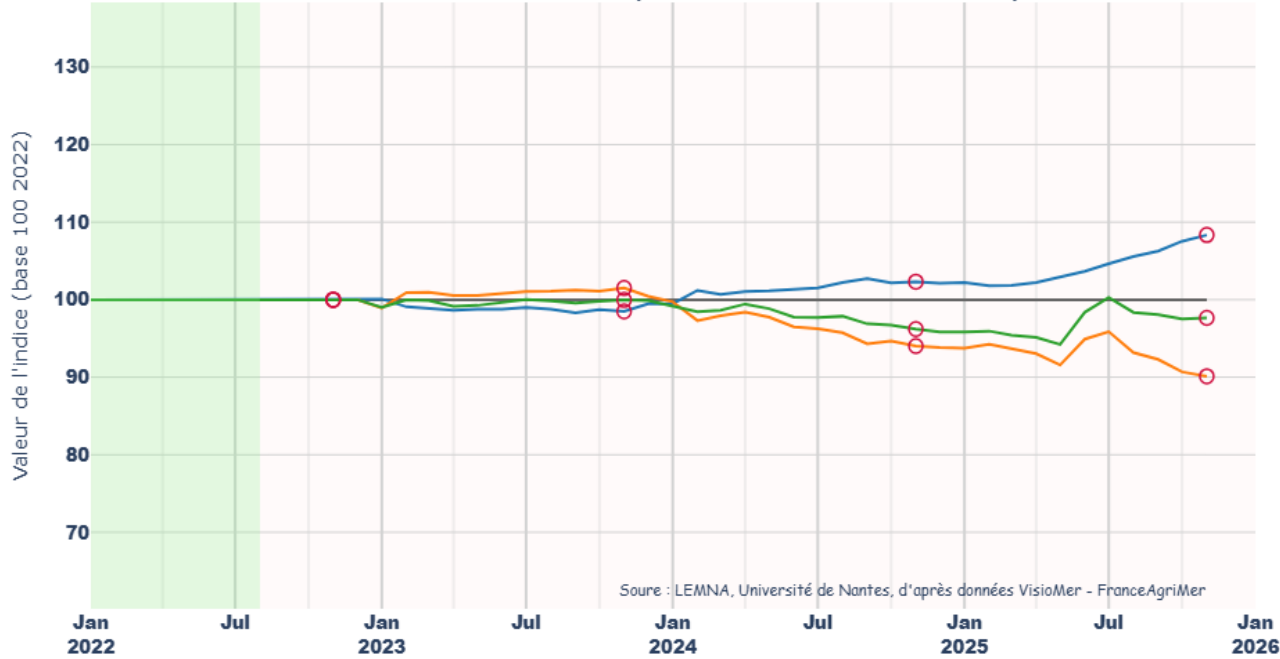
Indices d'achats en volume - Très petits faiseurs (Janvier 2022 - Novembre 2025)



- : Indice de prix d'achat
- : Indice d'achats en volume
- : Indice d'achats en valeur
- : Indice national
- : Novembre

Petits faiseurs

Indices acheteurs - Petits faiseurs (Janvier 2022 - Novembre 2025)

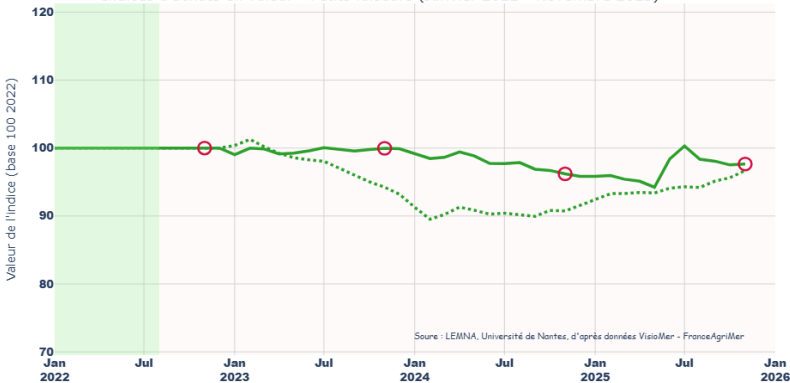


- À la fin du mois de novembre 2025, l'indice d'achats en valeur des petits faiseurs est proche de celui de la période de référence (2022).

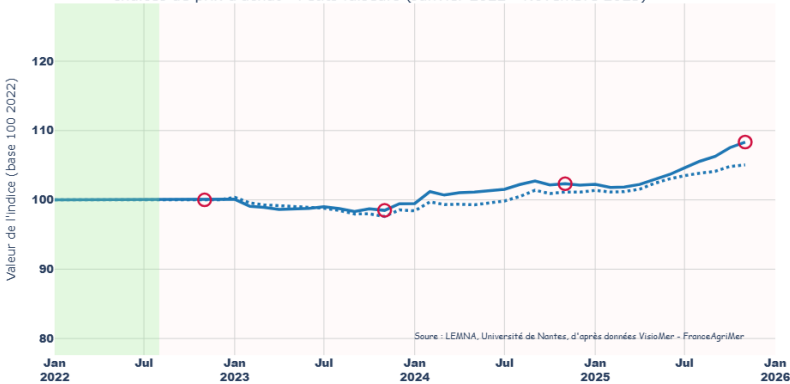
- L'indice de prix d'achats est supérieur à ceux de la période de référence et de la moyenne nationale.

- Pour finir, l'indice d'achats en volume est inférieur à celui de la période de référence mais proche de celui de la moyenne nationale.

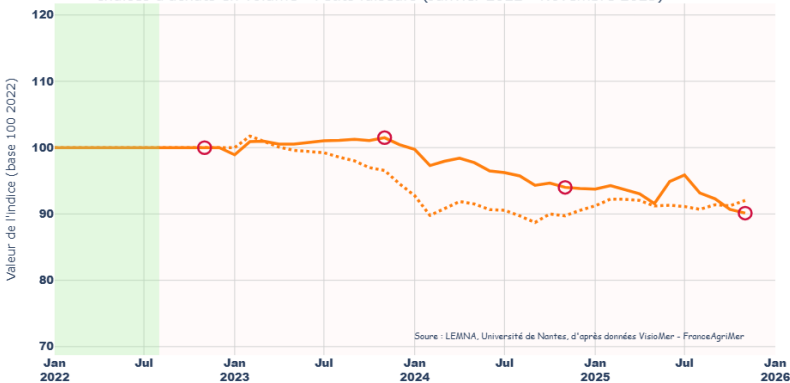
Indices d'achats en valeur - Petits faiseurs (Janvier 2022 - Novembre 2025)



Indices de prix d'achat - Petits faiseurs (Janvier 2022 - Novembre 2025)



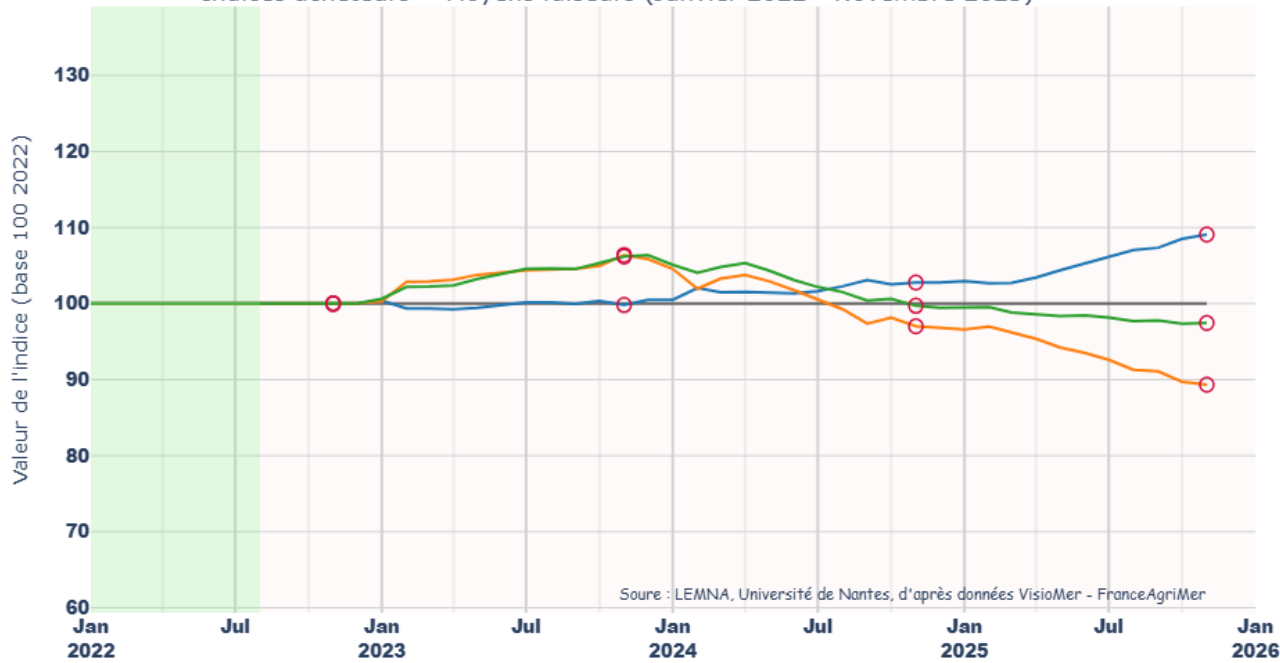
Indices d'achats en volume - Petits faiseurs (Janvier 2022 - Novembre 2025)



- : Indice de prix d'achat
- : Indice d'achats en volume
- : Indice d'achats en valeur
- : Indice national
- : Novembre

Moyens faiseurs

Indices acheteurs - Moyens faiseurs (Janvier 2022 - Novembre 2025)

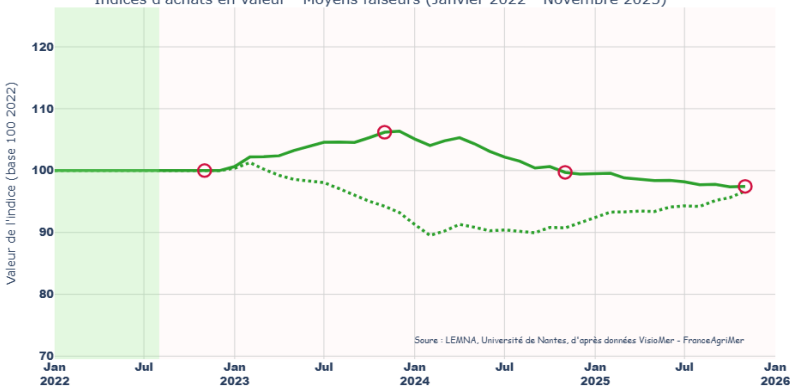


- À la fin du mois de novembre 2025, l'indice d'achats en valeur des moyens faiseurs est proche de celui de la période de référence (2022).

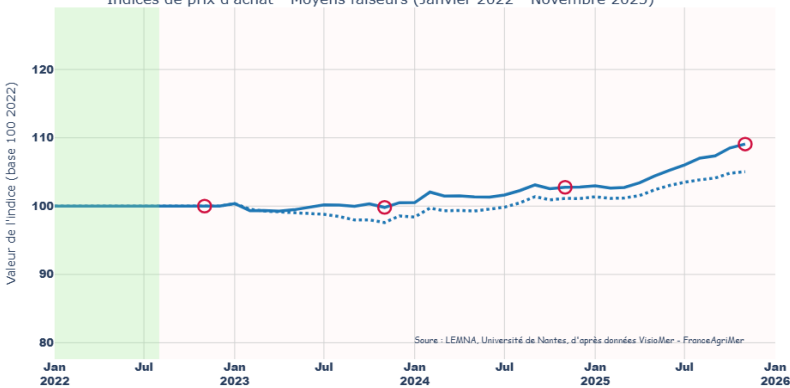
- L'indice de prix d'achats est supérieur à ceux de la période de référence et de la moyenne nationale.

- Pour finir, l'indice d'achats en volume est inférieur à celui de la période de référence mais proche de celui de la moyenne nationale.

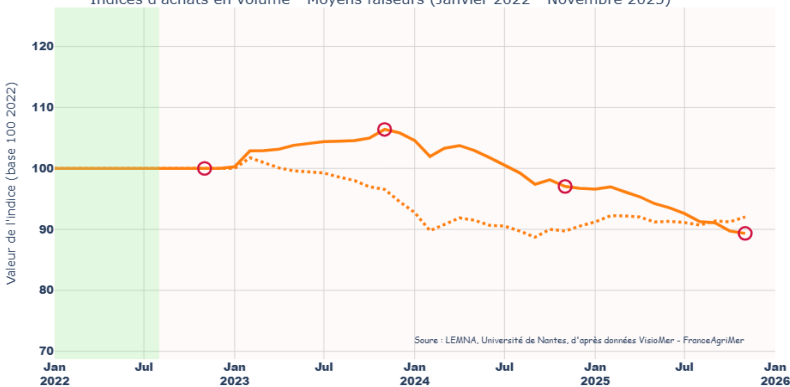
Indices d'achats en valeur - Moyens faiseurs (Janvier 2022 - Novembre 2025)



Indices de prix d'achat - Moyens faiseurs (Janvier 2022 - Novembre 2025)



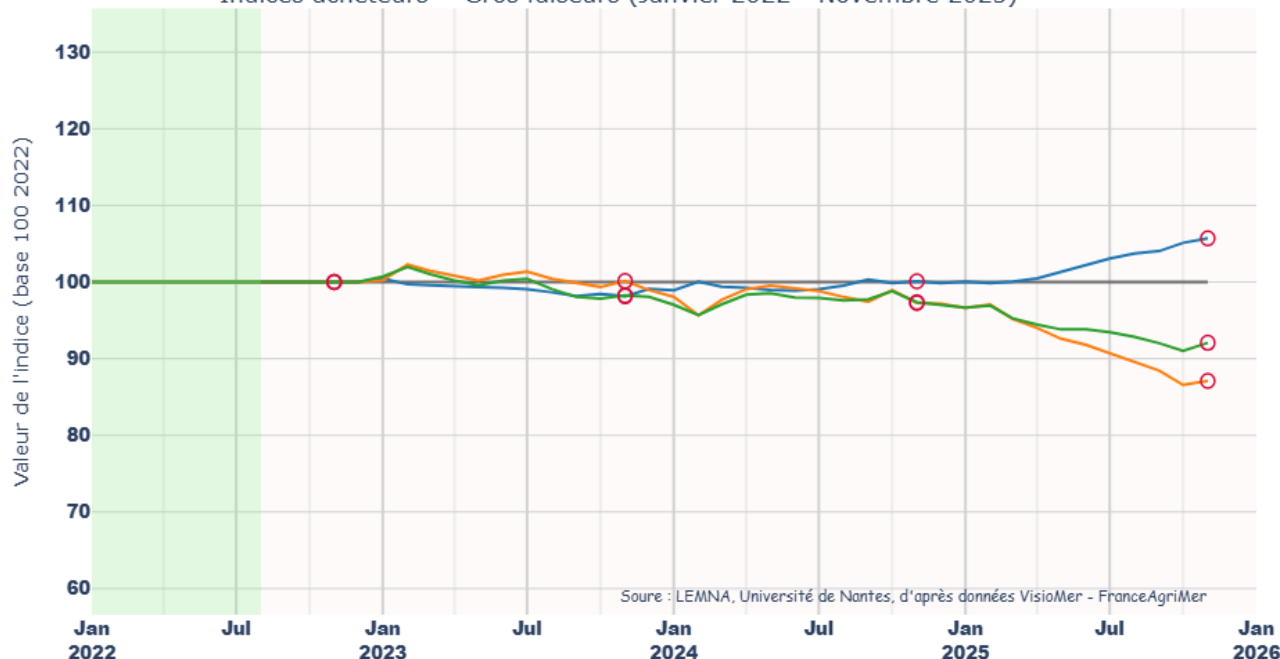
Indices d'achats en volume - Moyens faiseurs (Janvier 2022 - Novembre 2025)



- : Indice de prix d'achat
- : Indice d'achats en volume
- : Indice d'achats en valeur
- : Indice national
- : Novembre

Gros faiseurs

Indices acheteurs - Gros faiseurs (Janvier 2022 - Novembre 2025)

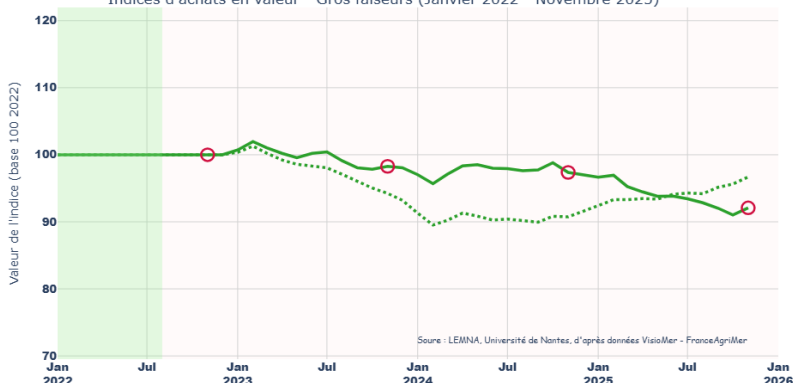


- À la fin du mois de novembre 2025, l'indice d'achats en valeur des gros faiseurs est inférieur à celui de la période de référence (2022).

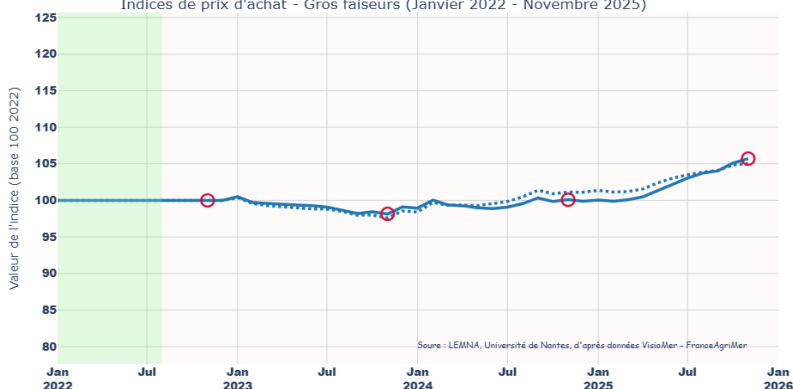
- L'indice de prix d'achats est supérieur à celui de la période de référence mais proche de celui de la moyenne nationale.

- Pour finir, l'indice d'achats en volume est inférieur à ceux de la période de référence et de la moyenne nationale.

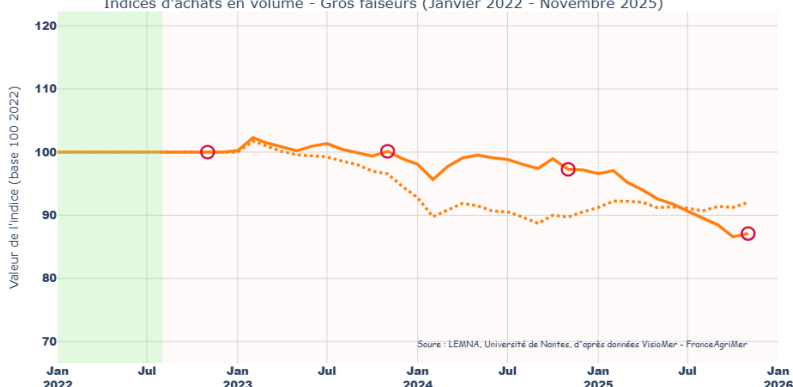
Indices d'achats en valeur - Gros faiseurs (Janvier 2022 - Novembre 2025)



Indices de prix d'achat - Gros faiseurs (Janvier 2022 - Novembre 2025)



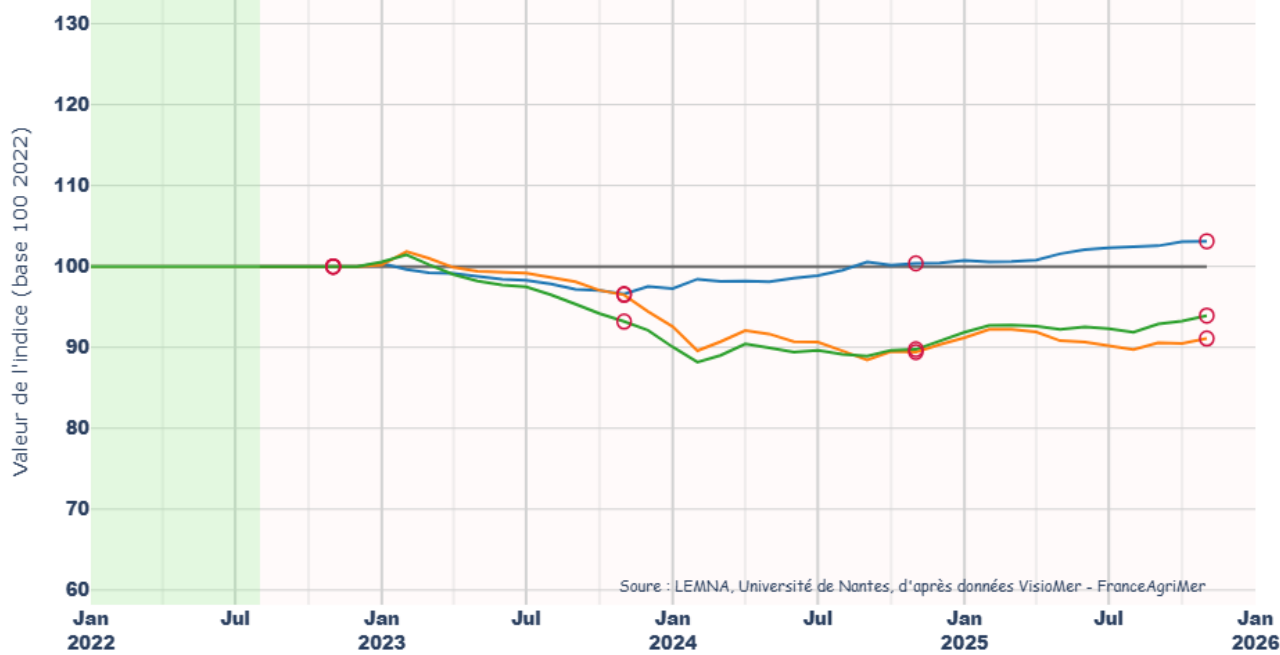
Indices d'achats en volume - Gros faiseurs (Janvier 2022 - Novembre 2025)



- : Indice de prix d'achat
- : Indice d'achats en volume
- : Indice d'achats en valeur
- : Indice national
- : Novembre

Très gros faiseurs

Indices acheteurs - Très gros faiseurs (Janvier 2022 - Novembre 2025)



- À la fin du mois de novembre 2025, l'indice d'achats en valeur des très gros faiseurs est inférieur à celui de la période de référence (2022).

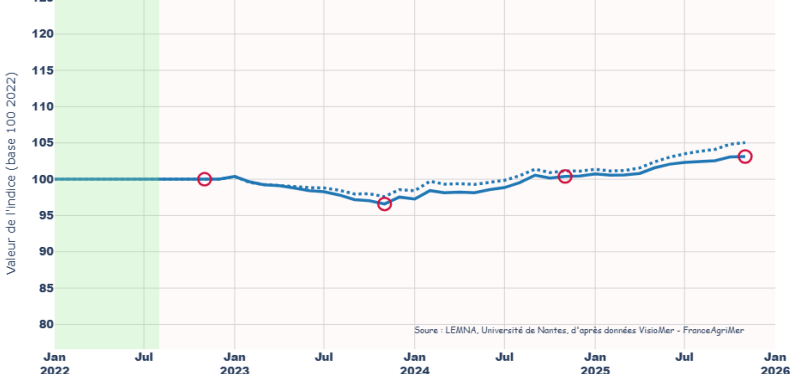
- L'indice de prix d'achats est supérieur à celui de la période de référence mais proche de celui de la moyenne nationale.

- Pour finir, l'indice d'achats en volume est inférieur à celui de la période de référence mais proche de celui de la moyenne nationale.

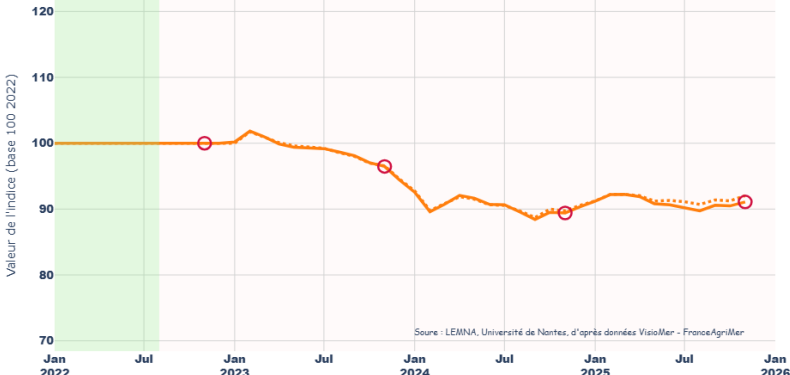
Indices d'achats en valeur - Très gros faiseurs (Janvier 2022 - Novembre 2025)



Indices de prix d'achat - Très gros faiseurs (Janvier 2022 - Novembre 2025)



Indices d'achats en volume - Très gros faiseurs (Janvier 2022 - Novembre 2025)



- : Indice de prix d'achat
- : Indice d'achats en volume
- : Indice d'achats en valeur
- : Indice national
- : Novembre