

Outil Conjoncturel

-

Evolution de l'activité des  
acheteurs à la première mise en  
marché

# Définition et représentativité

Règles retenues pour qu'un acheteur soit dans le panel :

- Présent dans VisioMer de 2020 à 2024 (au moins 1 lot acheté)
- Strate définie en fonction de la moyenne des achats par année entre 2020 et 2024


Strates acheteurs	Taille d'activité en CA (€)
Très petit faiseur	[0 -50 000]
Petit faiseur	[50 000 - 100 000]
Moyen faiseur	[100 000 - 500 000]
Gros faiseur	[500 000 – 1 200 000]
Très gros faiseur	[+ 1 200 000]

Nombre d'acheteur	Nombre d'acheteur dans le panel	Représentativité nombre d'acheteur	Représentativité Mt	Représentativité Qt
1491	998	67%	85%	88%

# Synthèse

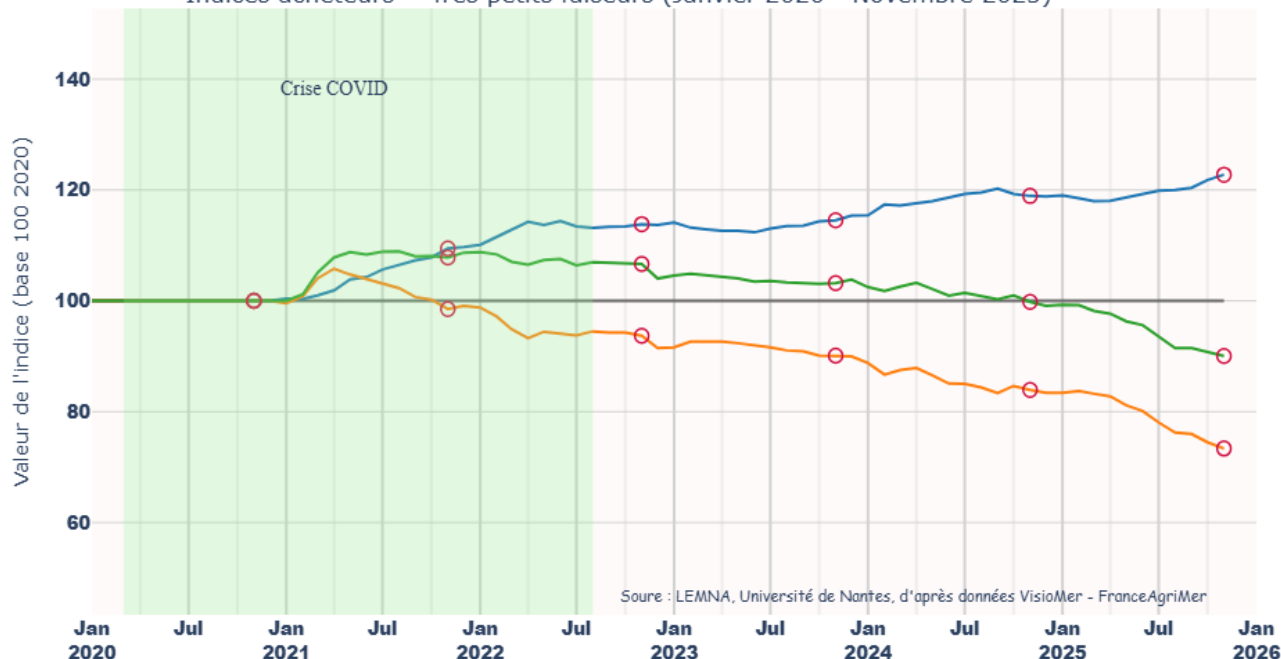
Comparaison de l'indice de ventes en valeur à la fin du mois de Novembre 2025, par rapport à celui de la période de référence (2020) selon les strates

Segment	Tendance CA	Tendance Prix	Tendance Quantité
Très petits faiseurs			
Petits faiseurs			
Moyens faiseurs			
Gros faiseurs			
Très gros faiseurs			



# Très petits faiseurs

Indices acheteurs - Très petits faiseurs (Janvier 2020 - Novembre 2025)

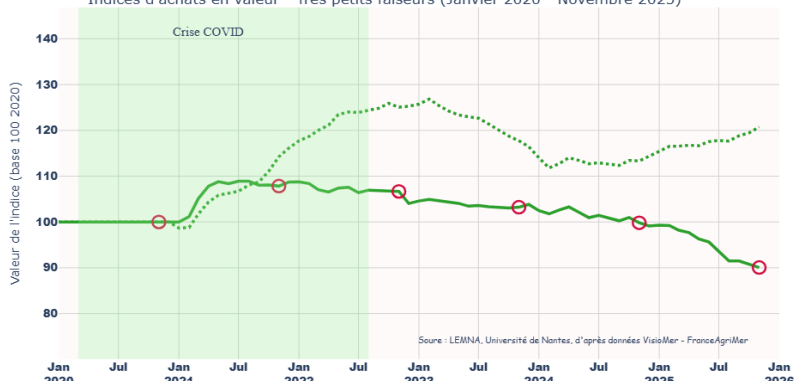


- À la fin du mois de novembre 2025, l'indice d'achats en valeur des très petits faiseurs est inférieur à celui de la période de référence (2020).

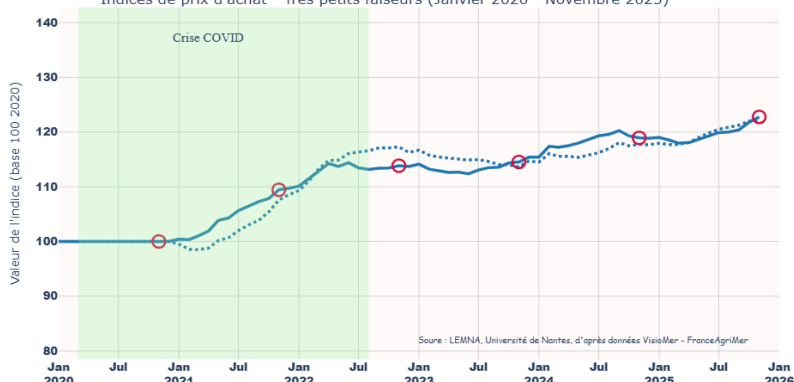
- L'indice de prix d'achats est supérieur à celui de la période de référence mais proche de celui de la moyenne nationale.

- Pour finir, l'indice d'achats en volume est inférieur à ceux de la période de référence et de la moyenne nationale.

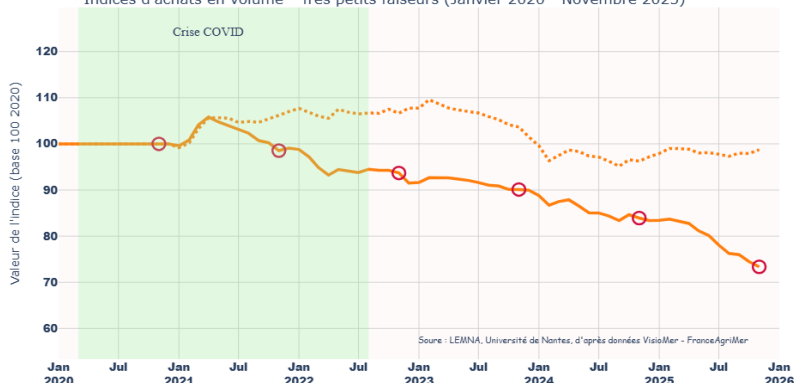
Indices d'achats en valeur - Très petits faiseurs (Janvier 2020 - Novembre 2025)



Indices de prix d'achat - Très petits faiseurs (Janvier 2020 - Novembre 2025)



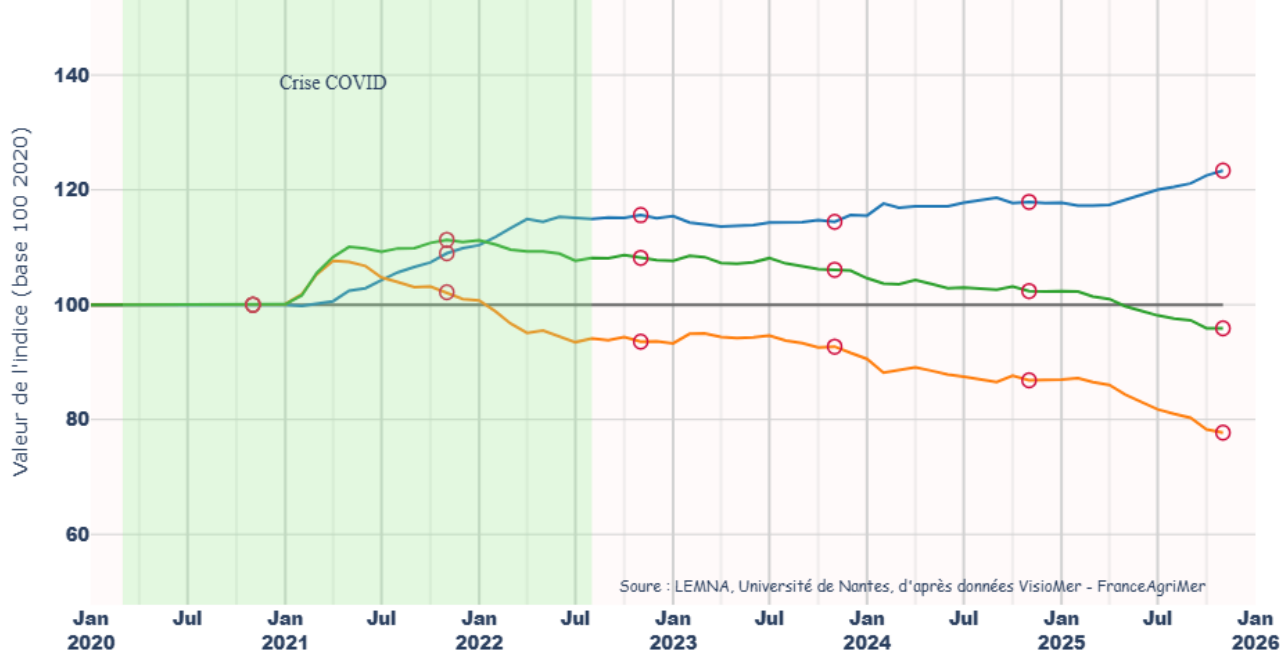
Indices d'achats en volume - Très petits faiseurs (Janvier 2020 - Novembre 2025)



- : Indice de prix d'achat
- : Indice d'achats en volume
- : Indice d'achats en valeur
- ..... : Indice national
- : Novembre

# Petits faiseurs

Indices acheteurs - Petits faiseurs (Janvier 2020 - Novembre 2025)

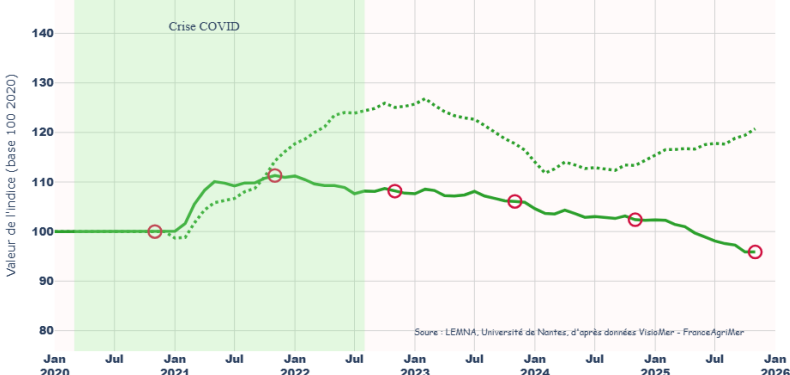


- À la fin du mois de novembre 2025, l'indice d'achats en valeur des petits faiseurs est proche de celui de la période de référence (2020).

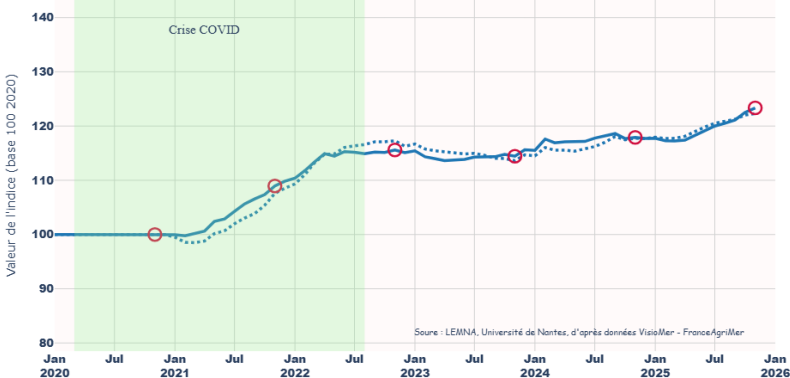
- L'indice de prix d'achats est supérieur à celui de la période de référence mais proche de celui de la moyenne nationale.

- Pour finir, l'indice d'achats en volume est inférieur à ceux de la période de référence et de la moyenne nationale.

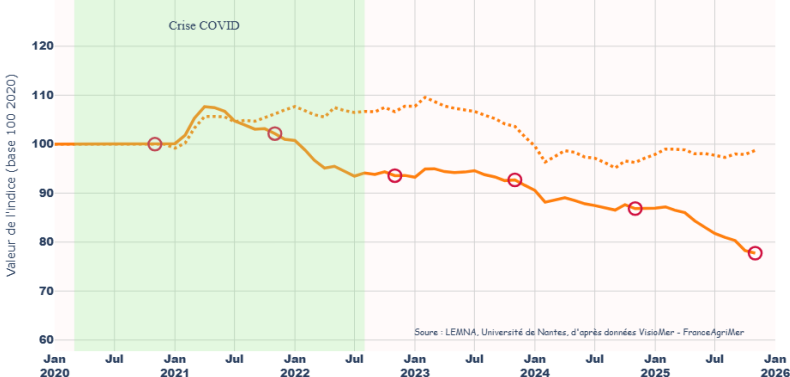
Indices d'achats en valeur - Petits faiseurs (Janvier 2020 - Novembre 2025)



Indices de prix d'achat - Petits faiseurs (Janvier 2020 - Novembre 2025)



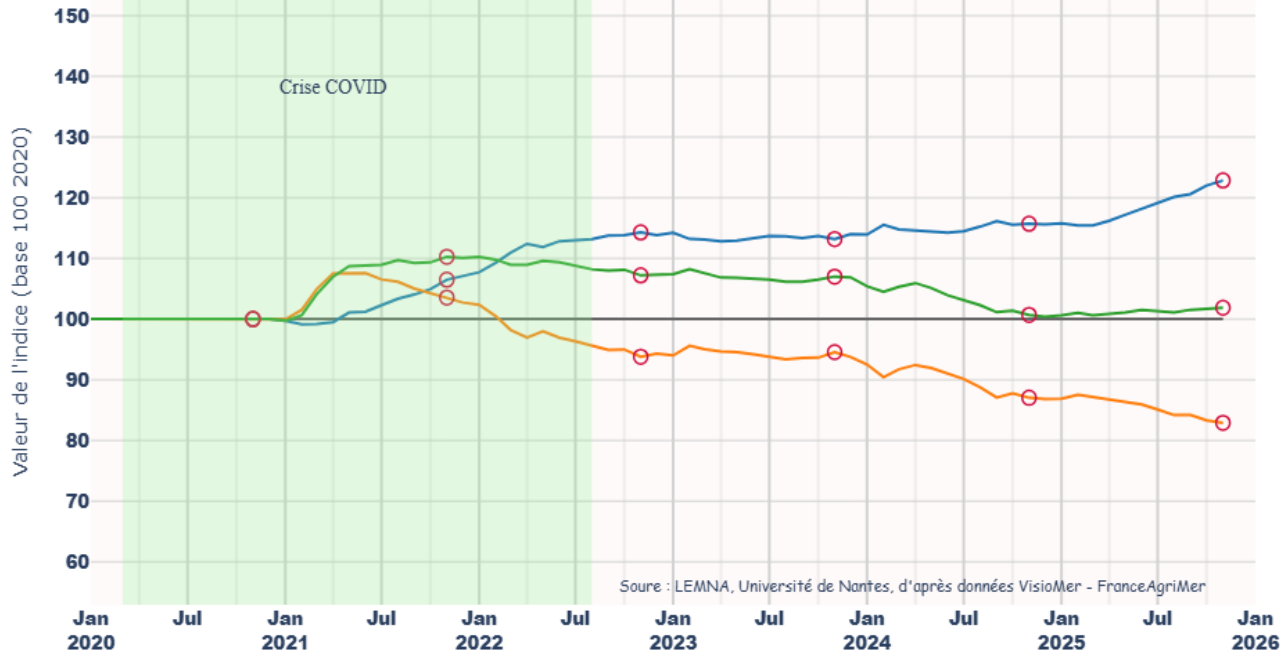
Indices d'achats en volume - Petits faiseurs (Janvier 2020 - Novembre 2025)



- : Indice de prix d'achat
- : Indice d'achats en volume
- : Indice d'achats en valeur
- ..... : Indice national
- : Novembre

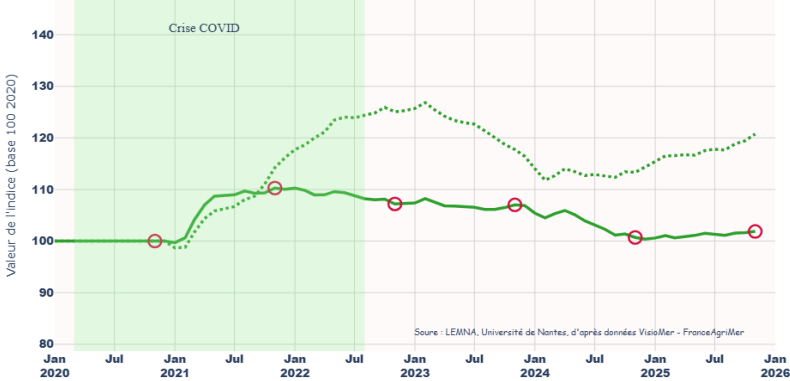
# Moyens faiseurs

Indices acheteurs - Moyens faiseurs (Janvier 2020 - Novembre 2025)

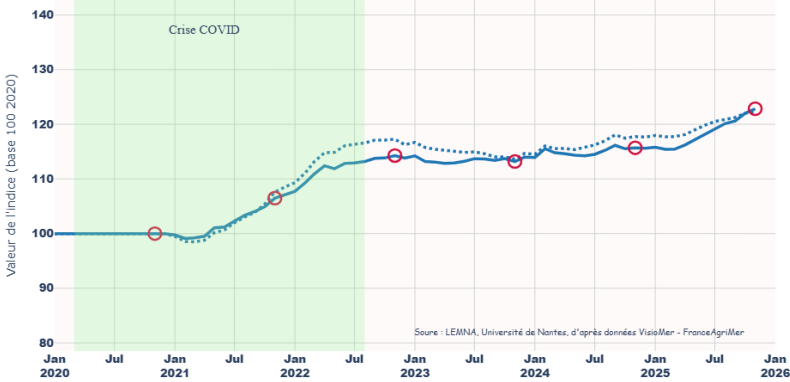


- À la fin du mois de novembre 2025, l'indice d'achats en valeur des moyens faiseurs est proche de celui de la période de référence (2020).
- L'indice de prix d'achats est supérieur à celui de la période de référence mais proche de celui de la moyenne nationale.
- Pour finir, l'indice d'achats en volume est inférieur à ceux de la période de référence et de la moyenne nationale.

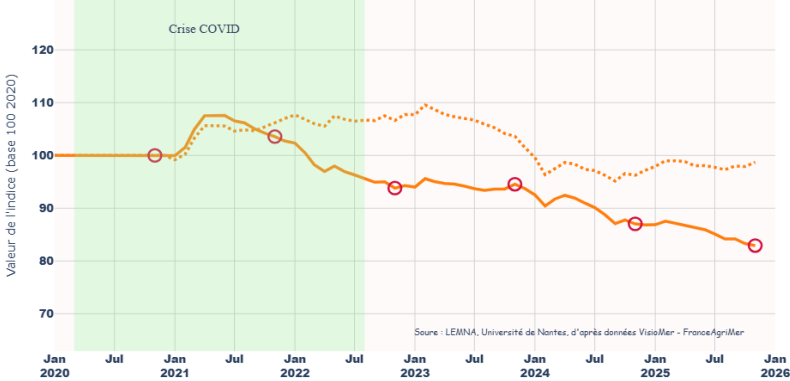
Indices d'achats en valeur - Moyens faiseurs (Janvier 2020 - Novembre 2025)



Indices de prix d'achat - Moyens faiseurs (Janvier 2020 - Novembre 2025)



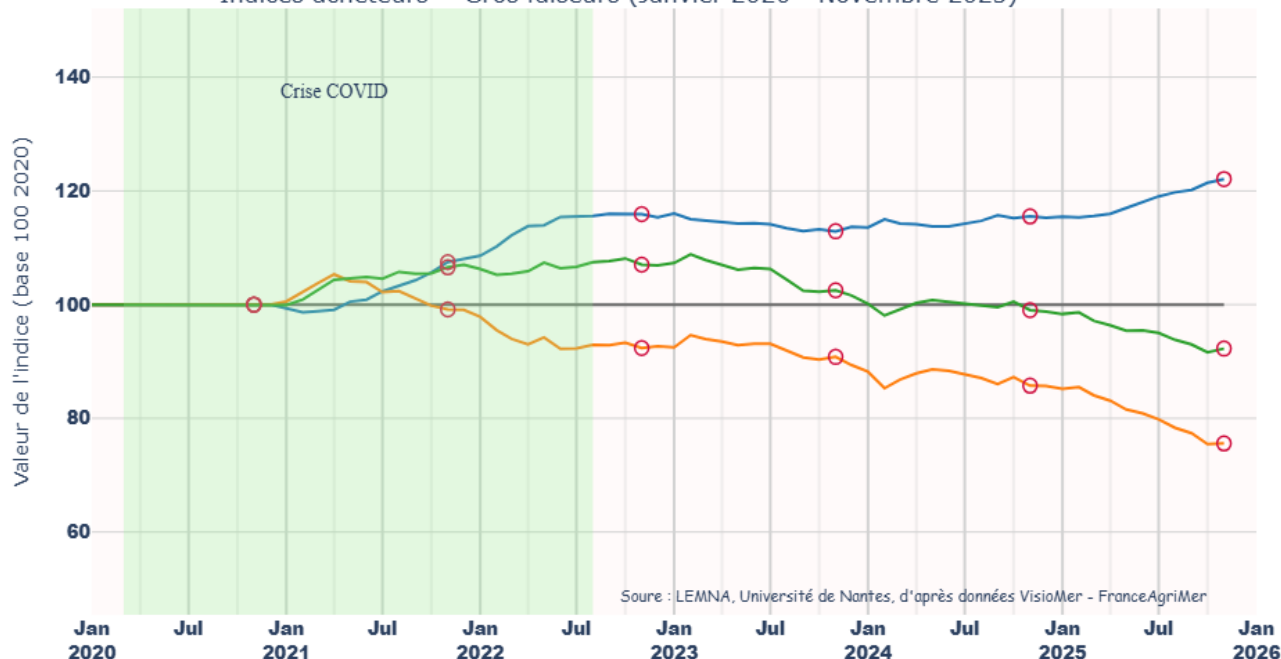
Indices d'achats en volume - Moyens faiseurs (Janvier 2020 - Novembre 2025)



- : Indice de prix d'achat
- : Indice d'achats en volume
- : Indice d'achats en valeur
- ..... : Indice national
- : Novembre

# Gros faiseurs

Indices acheteurs - Gros faiseurs (Janvier 2020 - Novembre 2025)

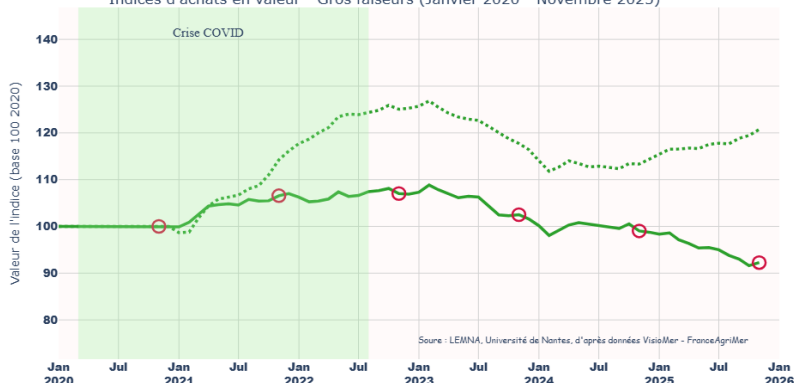


- À la fin du mois de novembre 2025, l'indice d'achats en valeur des gros faiseurs est inférieur à celui de la période de référence (2020).

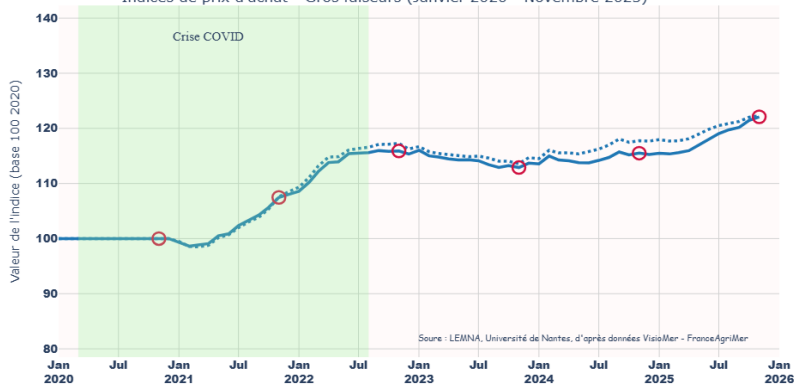
- L'indice de prix d'achats est supérieur à celui de la période de référence mais proche de celui de la moyenne nationale.

- Pour finir, l'indice d'achats en volume est inférieur à ceux de la période de référence et de la moyenne nationale.

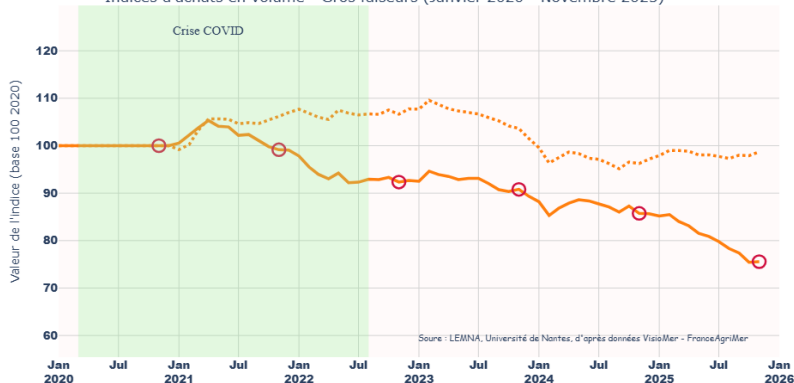
Indices d'achats en valeur - Gros faiseurs (Janvier 2020 - Novembre 2025)



Indices de prix d'achat - Gros faiseurs (Janvier 2020 - Novembre 2025)



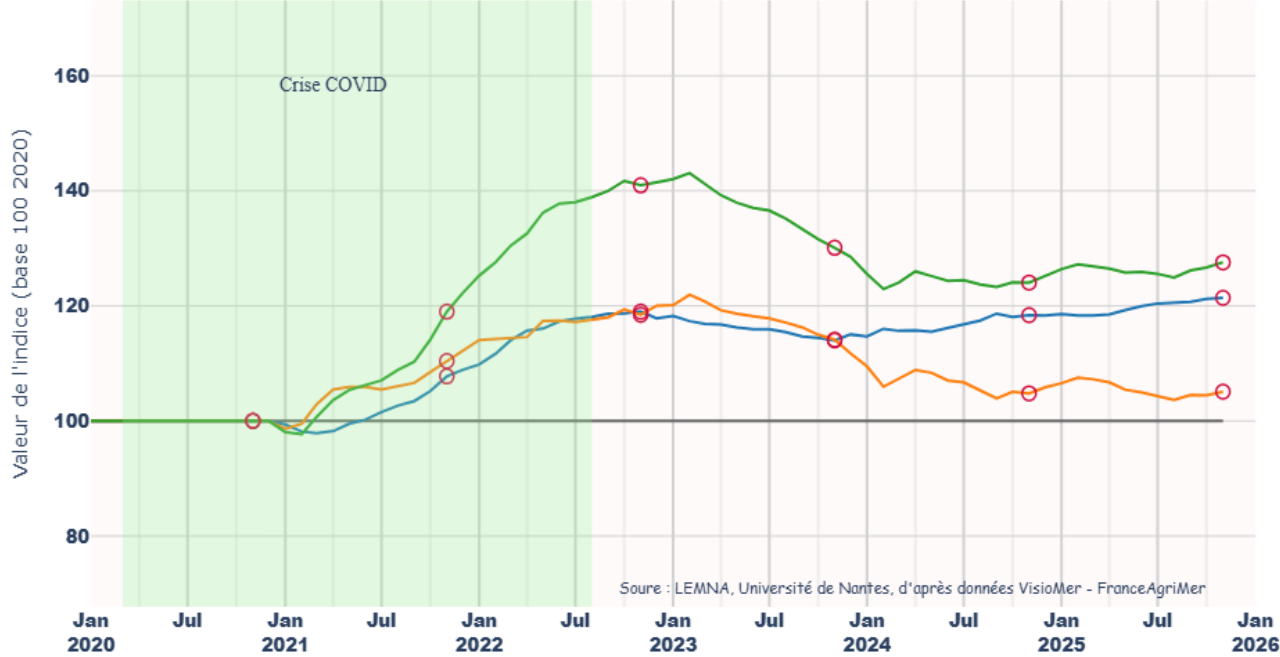
Indices d'achats en volume - Gros faiseurs (Janvier 2020 - Novembre 2025)



- : Indice de prix d'achat
- : Indice d'achats en volume
- : Indice d'achats en valeur
- ..... : Indice national
- : Novembre

# Très gros faiseurs

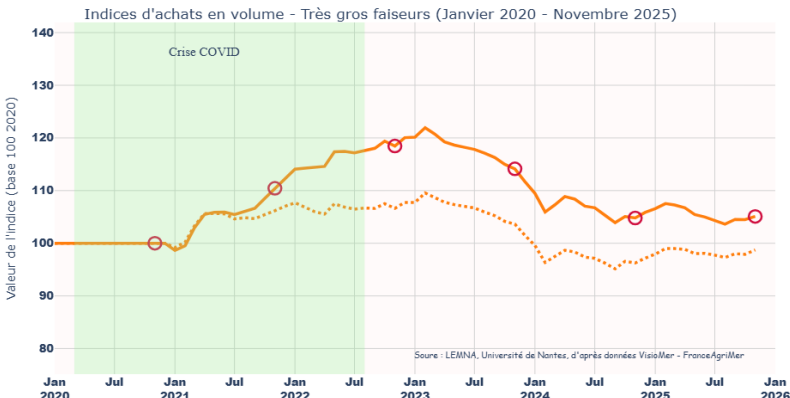
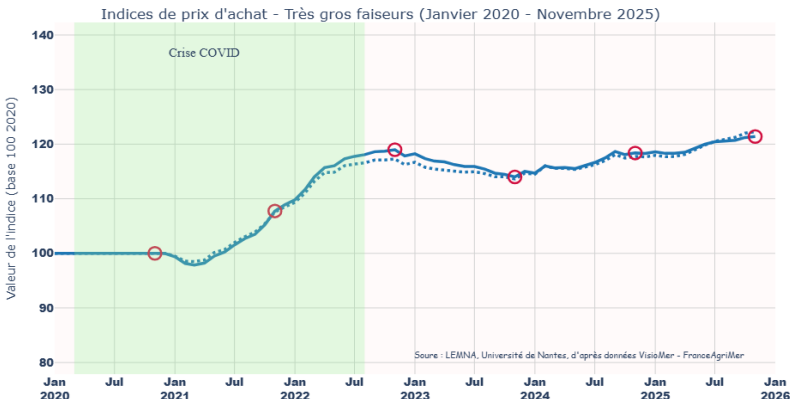
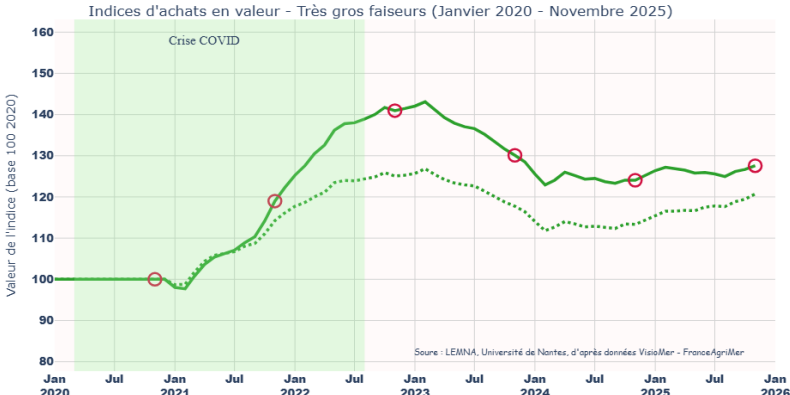
Indices acheteurs - Très gros faiseurs (Janvier 2020 - Novembre 2025)



- À la fin du mois de novembre 2025, l'indice d'achats en valeur des très gros faiseurs est supérieur à celui de la période de référence (2020).

- L'indice de prix d'achats est supérieur à celui de la période de référence mais proche de celui de la moyenne nationale.

- Pour finir, l'indice d'achats en volume est supérieur à ceux de la période de référence et de la moyenne nationale.



- : Indice de prix d'achat
- : Indice d'achats en volume
- : Indice d'achats en valeur
- ..... : Indice national
- : Novembre