

Outil Conjoncturel

-

Situation de la première mise
marché par Façade

Synthèse


En plus de la moyenne, l'indice tient compte de deux éléments:

- Effet de composition : l'indice tient compte des volumes échangés et de la modification de la composition des espèces vendues dans le temps
- Saisonnalité : l'indice doit tenir compte de la forte saisonnalité des produits de la mer

Comparaison de l'indice de ventes en valeur à la fin du mois de Novembre 2025, par rapport à celui de la période de référence (2020) selon les strates

Segment	Tendance CA	Tendance Prix	Tendance Quantité
France			
Golfe de Gascogne			
Manche mer du nord			
Méditerranée			

Segment	Tendance CA	Tendance Prix	Tendance Quantité
Lorient			
Guilvinec			
Les sables d'Olonne			
Saint-jean de luz			
Oléron			
Concarneau			
La Turballe			
Croisic			
Boulogne-sur-mer			
Erquy			
Saint-quay-portrieux			
Port en Bessin			
Roscoff			
Grau du roi			
Sète			
Grau d'agde			
Port la nouvelle			



Interprétation des indicateurs de marché

Instabilité prix :

Instabilité des prix pour les producteurs => incertitude supplémentaire

Sur un marché ouvert le lundi et le mardi, le prix moyen est le lundi de 5 € et le mardi de 15 €. La semaine suivante, le prix moyen est de 10 € le lundi et le mardi. La moyenne par semaine est la même (10 €) mais la volatilité est plus importante la première semaine. Dans l'ensemble, cette instabilité peut engendrer une incertitude pour le producteur sur son chiffre d'affaires (qui sera plus faible s'il vend principalement le lundi de la première semaine).

Instabilité volume :

Instabilité des volumes pour les acheteurs => incertitude supplémentaire

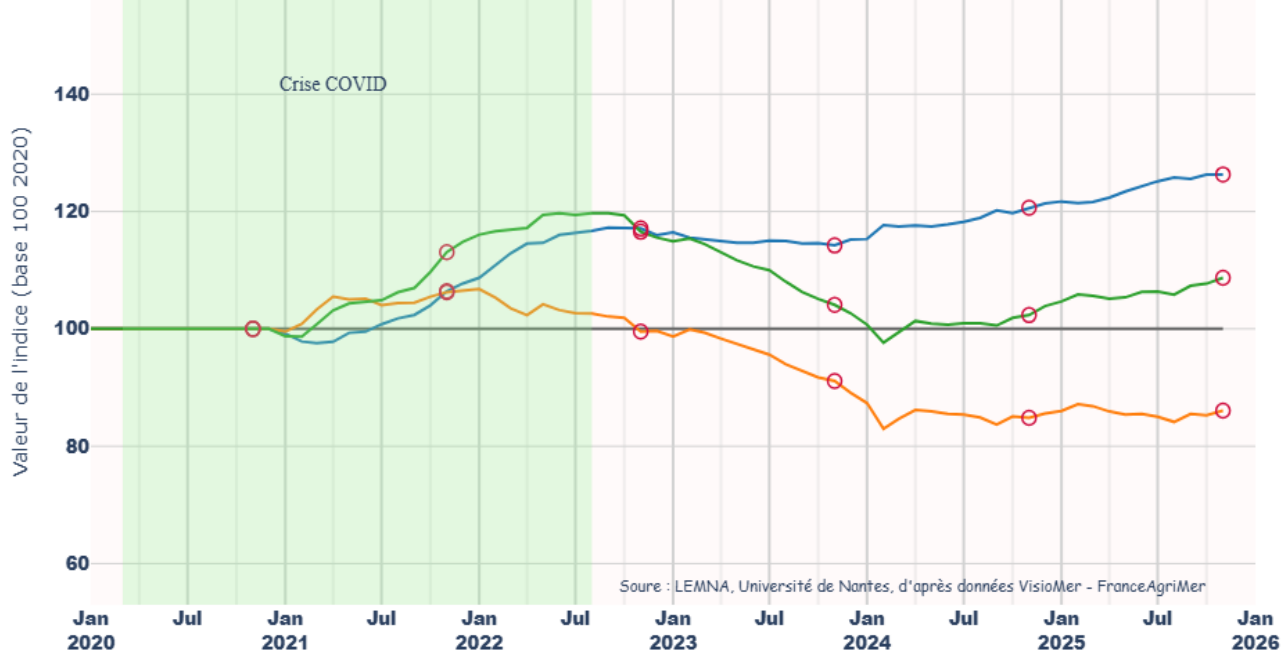
Sur un marché ouvert le lundi et le mardi, la quantité moyenne est le lundi de 5 kg et le mardi de 10 kg. La semaine suivante, la quantité moyenne est de 10 kg le lundi et le mardi. La moyenne par semaine est la même (10 kg) mais la volatilité est plus importante la première semaine. Dans l'ensemble, cette instabilité peut engendrer une incertitude pour l'acheteur sur son volume (qui sera plus faible s'il achète principalement le lundi de la première semaine).

Degré de concurrence:

Le degré de concurrence permet de savoir si un marché est concentré sur un petit nombre d'acheteurs qui disposent de parts de marché élevées. Plus cet indicateur s'élève, plus le marché est concurrentiel.

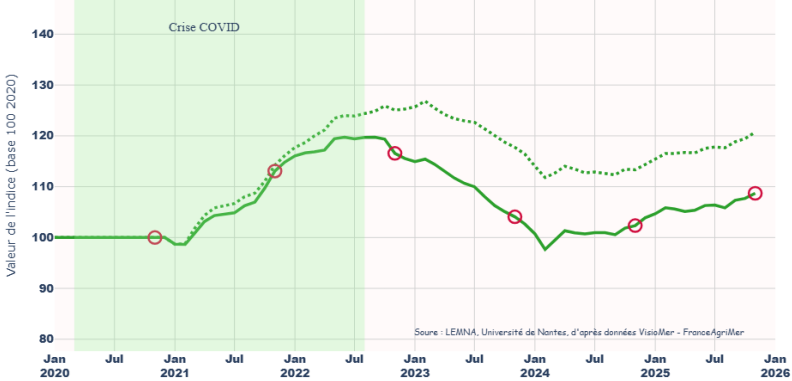
Golfe de Gascogne

Indices facades - Golfe de Gascogne (Janvier 2020 - Novembre 2025)

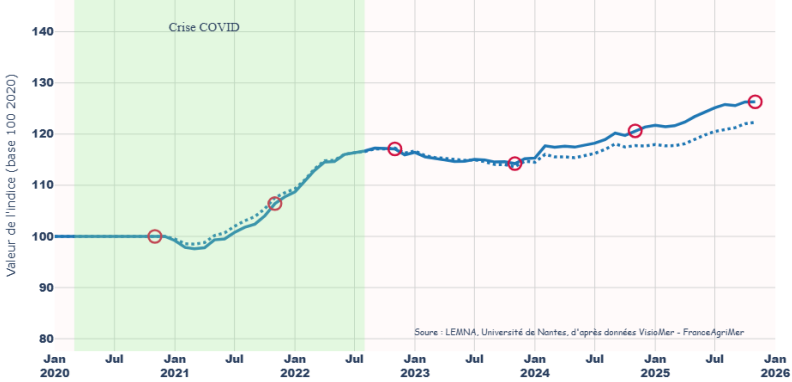


- À la fin du mois de novembre 2025, l'indice de ventes en valeur de l'ensemble des criées du Golfe de Gascogne est supérieur à celui de la période de référence (2020).
- L'indice de prix de ventes est supérieur à ceux de la période de référence et de la moyenne nationale.
- Pour finir, l'indice de ventes en volume est inférieur à ceux de la période de référence et de la moyenne nationale.

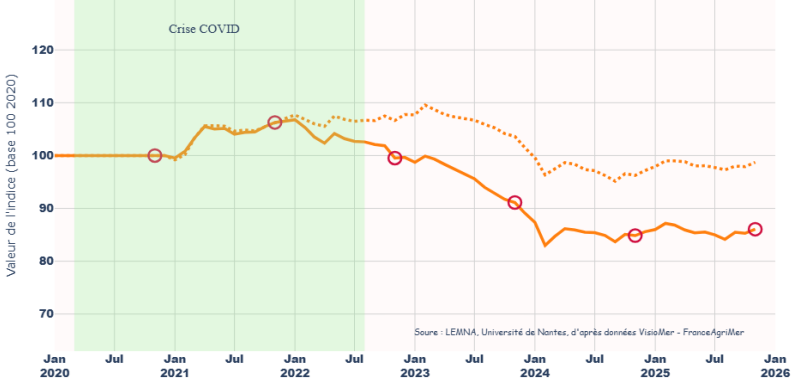
Indices de ventes en valeur - Golfe de Gascogne (Janvier 2020 - Novembre 2025)



Indices de prix de vente - Golfe de Gascogne (Janvier 2020 - Novembre 2025)



Indices de ventes en volume - Golfe de Gascogne (Janvier 2020 - Novembre 2025)



- : Indice de prix de vente
- : Indice de ventes en volume
- : Indice de ventes en valeur
- : Indice national
- : Novembre

Golfe de Gascogne

	Risques de marché	
	Instabilité des prix	Instabilité des volumes
Golfe de Gascogne	-	- - -

- Pour l’ensemble des criées du Golfe de Gascogne, l’instabilité des prix pour le mois de novembre 2025 est un peu moins importante que celle observée en novembre de 2020 à 2024, ce qui signifie que le risque prix des producteurs a légèrement diminué. Parallèlement, l’instabilité des volumes est beaucoup moins important, ce qui signifie que le risque d’approvisionnement des acheteurs a fortement diminué.

	Etat du marché		Risques de marché
	Evolution du nombre d'acheteurs	Evolution du nombre de transactions	Evolution du degré de concurrence sur le marché
Golfe de Gascogne	=	-	+

- Pour l’ensemble des criées du Golfe de Gascogne, en novembre 2025 comparé aux mois de novembre de 2020 à 2024, le nombre d’acheteurs est similaire, le nombre de transactions est un peu moins important. De plus, la concurrence a légèrement augmenté, ce qui signifie que le pouvoir de marché des gros acheteurs a légèrement diminué.

Note : « = » : variation entre -5 et +5% ; « - » variation entre -5 et -15% ; « + » variation entre 5 et 15% ; « - - » variation entre -15 et -25% ; « + + » variation entre 15 et 25% ; « - - - » variation inférieure à 25% ; « + + + » variation supérieure à 25%.

Golfe de Gascogne

	Risques de marché	
	Instabilité des prix	Instabilité des volumes
Baudroie	- - -	- -
Sole	- - -	- - -
Pieuvre	- - -	- - -

- Pour la baudroie de l’ensemble des criées du Golfe de Gascogne, l’instabilité des prix pour le mois de novembre 2025 est beaucoup moins importante que celle observée en novembre de 2020 à 2024, ce qui signifie que le risque prix des producteurs a fortement diminué. Parallèlement, l’instabilité des volumes est moins important, ce qui signifie que le risque d’approvisionnement des acheteurs a diminué.
- Pour la sole de l’ensemble des criées du Golfe de Gascogne, l’instabilité des prix pour le mois de novembre 2025 est beaucoup moins importante que celle observée en novembre de 2020 à 2024, ce qui signifie que le risque prix des producteurs a fortement diminué. Parallèlement, l’instabilité des volumes est beaucoup moins important, ce qui signifie que le risque d’approvisionnement des acheteurs a fortement diminué.
- Pour la pieuvre de l’ensemble des criées du Golfe de Gascogne, l’instabilité des prix pour le mois de novembre 2025 est beaucoup moins importante que celle observée en novembre de 2020 à 2024, ce qui signifie que le risque prix des producteurs a fortement diminué. Parallèlement, l’instabilité des volumes est beaucoup moins important, ce qui signifie que le risque d’approvisionnement des acheteurs a fortement diminué.

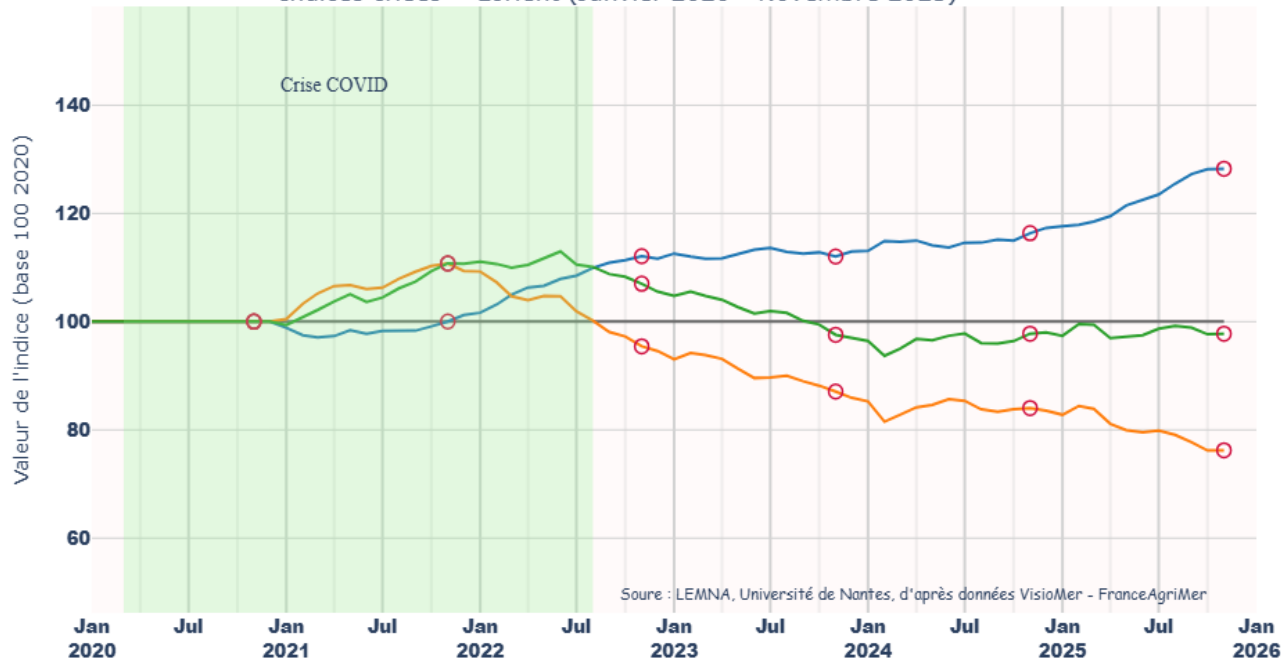
	Caractéristiques du marché		Intensité de la concurrence
	Evolution du nombre d'acheteurs	Evolution du nombre de transactions	Evolution du degré de de concurrence sur le marché
Baudroie	=	+ + +	=
Sole	=	-	=
Pieuvre	+ + +	+ + +	+

- Pour la baudroie de l’ensemble des criées du Golfe de Gascogne, en novembre 2025 comparé aux mois de novembre de 2020 à 2024, le nombre d’acheteurs est similaire, le nombre de transactions est beaucoup plus important. De plus, la concurrence est inchangé, ce qui signifie que le pouvoir de marché des gros acheteurs est inchangée.
- Pour la sole de l’ensemble des criées du Golfe de Gascogne, en novembre 2025 comparé aux mois de novembre de 2020 à 2024, le nombre d’acheteurs est similaire, le nombre de transactions est un peu moins important. De plus, la concurrence est inchangé, ce qui signifie que le pouvoir de marché des gros acheteurs est inchangée.
- Pour la pieuvre de l’ensemble des criées du Golfe de Gascogne, en novembre 2025 comparé aux mois de novembre de 2020 à 2024, le nombre d’acheteurs est beaucoup plus important, le nombre de transactions est beaucoup plus important. De plus, la concurrence a légèrement augmenté, ce qui signifie que le pouvoir de marché des gros acheteurs a légèrement diminué.

Note : « = » : variation entre -5 et +5% ; « - » variation entre -5 et -15% ; « + » variation entre 5 et 15% ; « -- » variation entre -15 et -25% ; « ++ » variation entre 15 et 25% ; « --- » variation inférieure à 25% ; « +++ » variation supérieure à 25%.

Lorient

Indices créées - Lorient (Janvier 2020 - Novembre 2025)

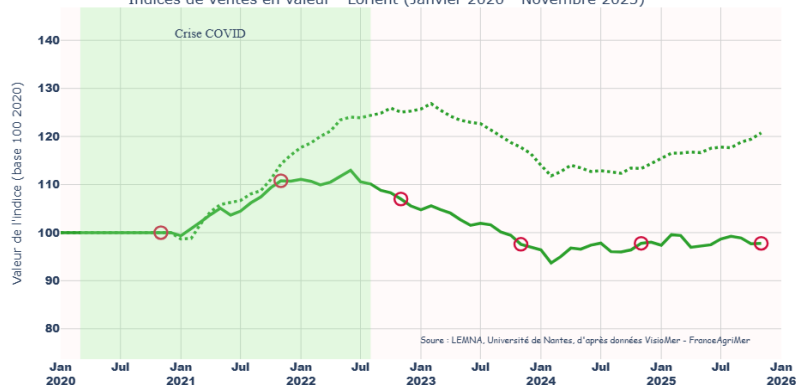


- À la fin du mois de novembre 2025, l'indice de ventes en valeur de la criée de Lorient est proche de celui de la période de référence (2020).

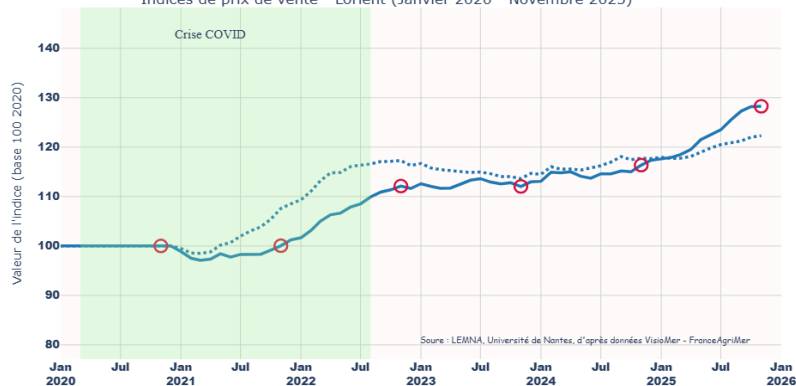
- L'indice de prix de ventes est supérieur à ceux de la période de référence et de la moyenne nationale.

- Pour finir, l'indice de ventes en volume est inférieur à ceux de la période de référence et de la moyenne nationale.

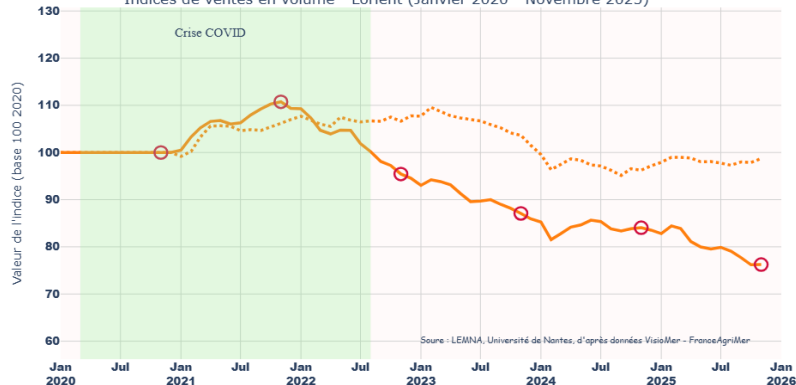
Indices de ventes en valeur - Lorient (Janvier 2020 - Novembre 2025)



Indices de prix de vente - Lorient (Janvier 2020 - Novembre 2025)



Indices de ventes en volume - Lorient (Janvier 2020 - Novembre 2025)



- : Indice de prix de vente
- : Indice de ventes en volume
- : Indice de ventes en valeur
- : Indice national
- : Novembre

Lorient

	Risques de marché	
	Instabilité des prix	Instabilité des volumes
Lorient	-	=

- Pour la criée de Lorient, l’instabilité des prix pour le mois de novembre 2025 est un peu moins importante que celle observée en novembre de 2020 à 2024, ce qui signifie que le risque prix des producteurs a légèrement diminué. Parallèlement, l’instabilité des volumes est similaire, ce qui signifie que le risque d’approvisionnement des acheteurs est inchangé.

	Etat du marché		Risques de marché
	Evolution du nombre d'acheteurs	Evolution du nombre de transactions	Evolution du degré de concurrence sur le marché
Lorient	=	-	+

- Pour la criée de Lorient, en novembre 2025 comparé aux mois de novembre de 2020 à 2024, le nombre d’acheteurs est similaire, le nombre de transactions est un peu moins important. De plus, la concurrence a légèrement augmenté, ce qui signifie que le pouvoir de marché des gros acheteurs a légèrement diminué.

Note : « = » : variation entre -5 et +5% ; « - » variation entre -5 et -15% ; « + » variation entre 5 et 15% ; « -- » variation entre -15 et -25% ; « ++ » variation entre 15 et 25% ; « --- » variation inférieure à 25% ; « +++ » variation supérieure à 25%.

Lorient

	Riques de marché	
	Instabilité des prix	Instabilité des volumes
Merlu	- - -	=
Baudroie	- - -	=
Lingue franche	- - -	=

- Pour le merlu de la criée de Lorient, l’instabilité des prix pour le mois de novembre 2025 est beaucoup moins importante que celle observée en novembre de 2020 à 2024, ce qui signifie que le risque prix des producteurs a fortement diminué. Parallèlement, l’instabilité des volumes est similaire, ce qui signifie que le risque d’approvisionnement des acheteurs est inchangé.
- Pour la baudroie de la criée de Lorient, l’instabilité des prix pour le mois de novembre 2025 est beaucoup moins importante que celle observée en novembre de 2020 à 2024, ce qui signifie que le risque prix des producteurs a fortement diminué. Parallèlement, l’instabilité des volumes est similaire, ce qui signifie que le risque d’approvisionnement des acheteurs est inchangé.
- Pour la lingue franche de la criée de Lorient, l’instabilité des prix pour le mois de novembre 2025 est beaucoup moins importante que celle observée en novembre de 2020 à 2024, ce qui signifie que le risque prix des producteurs a fortement diminué. Parallèlement, l’instabilité des volumes est similaire, ce qui signifie que le risque d’approvisionnement des acheteurs est inchangé.

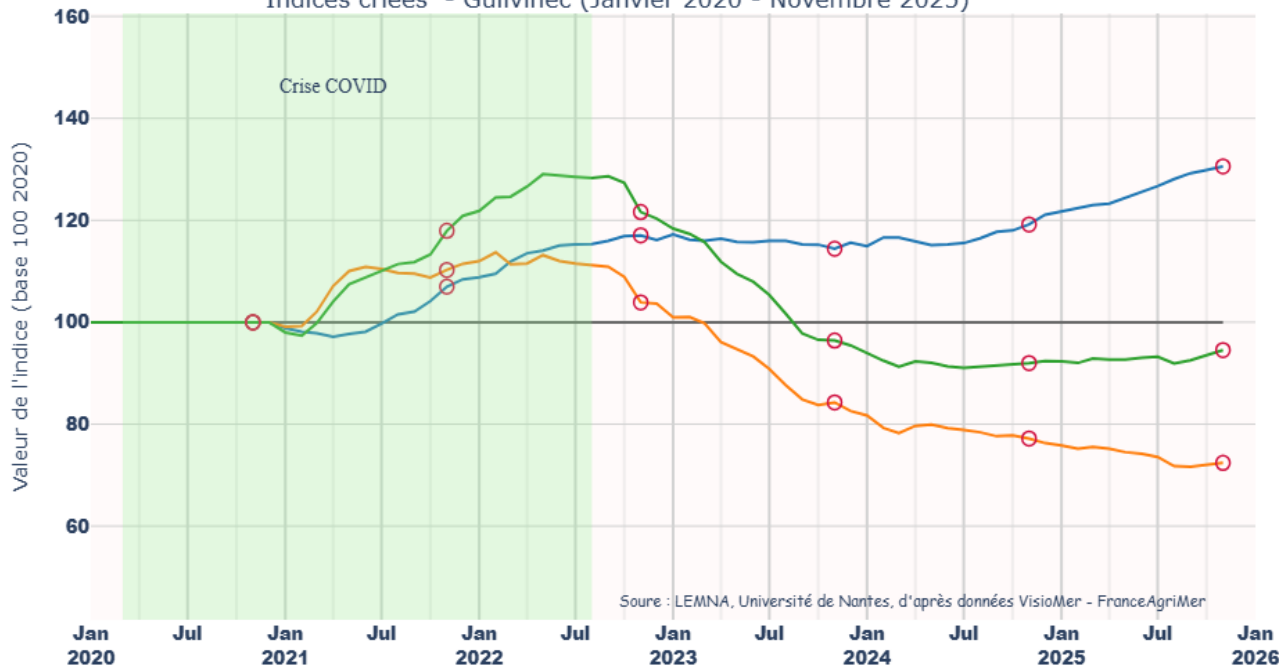
	Caractéristiques du marché		Intensité de la concurrence
	Evolution du nombre d'acheteurs	Evolution du nombre de transactions	Evolution du degré de de concurrence sur le marché
Merlu	=	+ + +	+ + +
Baudroie	-	+ + +	+ +
Lingue franche	- -	- - -	=

- Pour le merlu de la criée de Lorient, en novembre 2025 comparé aux mois de novembre de 2020 à 2024, le nombre d’acheteurs est similaire, le nombre de transactions est beaucoup plus important. De plus, la concurrence a fortement augmenté, ce qui signifie que le pouvoir de marché des gros acheteurs a fortement diminué.
- Pour la baudroie de la criée de Lorient, en novembre 2025 comparé aux mois de novembre de 2020 à 2024, le nombre d’acheteurs est un peu moins important, le nombre de transactions est beaucoup plus important. De plus, la concurrence a augmenté, ce qui signifie que le pouvoir de marché des gros acheteurs a diminué.
- Pour la lingue franche de la criée de Lorient, en novembre 2025 comparé aux mois de novembre de 2020 à 2024, le nombre d’acheteurs est moins important, le nombre de transactions est beaucoup moins important. De plus, la concurrence est inchangé, ce qui signifie que le pouvoir de marché des gros acheteurs est inchangée.

Note : « = » : variation entre -5 et +5% ; « - » variation entre -5 et -15% ; « + » variation entre 5 et 15% ; « -- » variation entre -15 et -25% ; « ++ » variation entre 15 et 25% ; « --- » variation inférieure à 25% ; « +++ » variation supérieure à 25%.

Guilvinec

Indices créés - Guilvinec (Janvier 2020 - Novembre 2025)

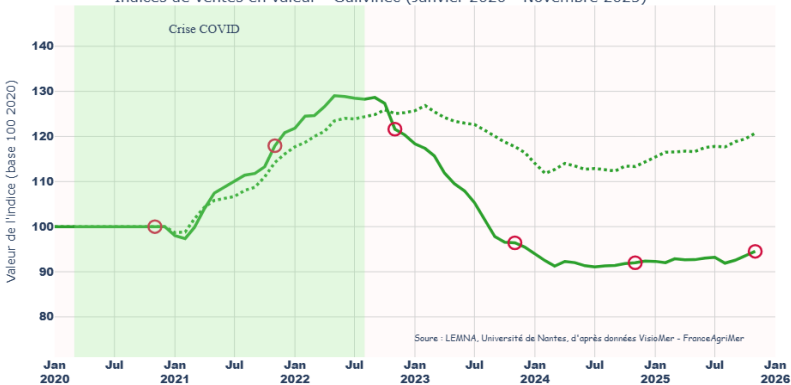


- À la fin du mois de novembre 2025, l'indice de ventes en valeur de la criée du Guilvinec est inférieur à celui de la période de référence (2020).

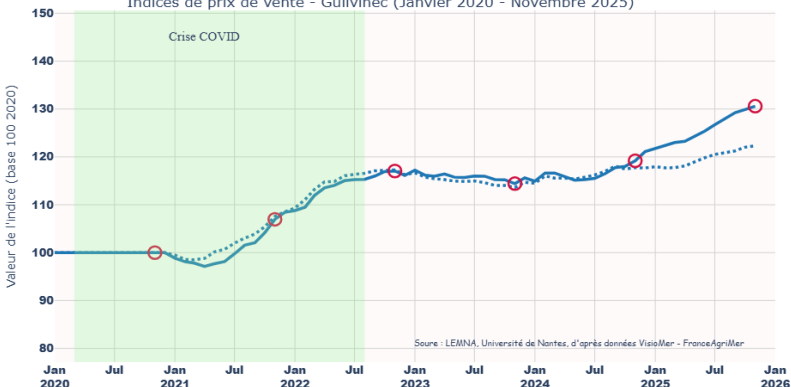
- L'indice de prix de ventes est supérieur à ceux de la période de référence et de la moyenne nationale.

- Pour finir, l'indice de ventes en volume est inférieur à ceux de la période de référence et de la moyenne nationale.

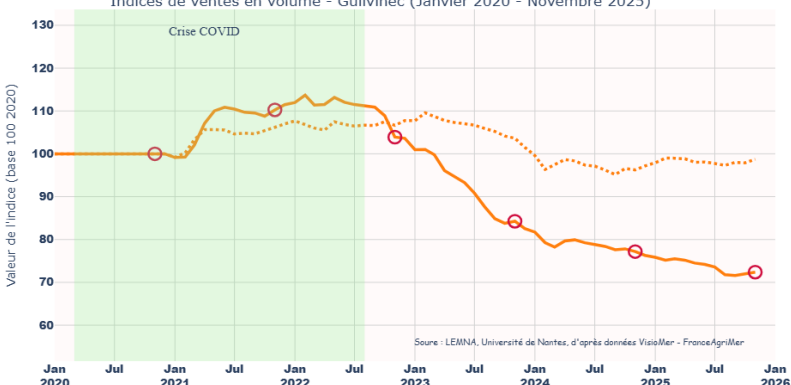
Indices de ventes en valeur - Guilvinec (Janvier 2020 - Novembre 2025)



Indices de prix de vente - Guilvinec (Janvier 2020 - Novembre 2025)



Indices de ventes en volume - Guilvinec (Janvier 2020 - Novembre 2025)



- : Indice de prix de vente
- : Indice de ventes en volume
- : Indice de ventes en valeur
- : Indice national
- : Novembre

Guilvinec

	Risques de marché	
	Instabilité des prix	Instabilité des volumes
Guilvinec	=	-

- Pour la criée du Guilvinec, l’instabilité des prix pour le mois de novembre 2025 est similaire que celle observée en novembre de 2020 à 2024, ce qui signifie que le risque prix des producteurs est inchangé. Parallèlement, l’instabilité des volumes est un peu moins important, ce qui signifie que le risque d’approvisionnement des acheteurs a légèrement diminué.

	Etat du marché		Risques de marché
	Evolution du nombre d'acheteurs	Evolution du nombre de transactions	Evolution du degré de concurrence sur le marché
Guilvinec	+ +	- -	-

- Pour la criée du Guilvinec, en novembre 2025 comparé aux mois de novembre de 2020 à 2024, le nombre d’acheteurs est plus important, le nombre de transactions est moins important. De plus, la concurrence a légèrement diminué, ce qui signifie que le pouvoir de marché des gros acheteurs a légèrement augmenté.

Note : « = » : variation entre -5 et +5% ; « - » variation entre -5 et -15% ; « + » variation entre 5 et 15% ; « -- » variation entre -15 et -25% ; « ++ » variation entre 15 et 25% ; « --- » variation inférieure à 25% ; « +++ » variation supérieure à 25%.

Guilvinec

	Riques de marché	
	Instabilité des prix	Instabilité des volumes
Baudroie	- - -	-
Cardine franche	=	+ +
Raie fleurie	- -	=

- Pour la baudroie de la criée du Guilvinec, l’instabilité des prix pour le mois de novembre 2025 est beaucoup moins importante que celle observée en novembre de 2020 à 2024, ce qui signifie que le risque prix des producteurs a fortement diminué. Parallèlement, l’instabilité des volumes est un peu moins important, ce qui signifie que le risque d’approvisionnement des acheteurs a légèrement diminué.
- Pour la cardine franche de la criée du Guilvinec, l’instabilité des prix pour le mois de novembre 2025 est similaire que celle observée en novembre de 2020 à 2024, ce qui signifie que le risque prix des producteurs est inchangé. Parallèlement, l’instabilité des volumes est plus important, ce qui signifie que le risque d’approvisionnement des acheteurs a augmenté.
- Pour la raie fleurie de la criée du Guilvinec, l’instabilité des prix pour le mois de novembre 2025 est moins importante que celle observée en novembre de 2020 à 2024, ce qui signifie que le risque prix des producteurs a diminué. Parallèlement, l’instabilité des volumes est similaire, ce qui signifie que le risque d’approvisionnement des acheteurs est inchangé.

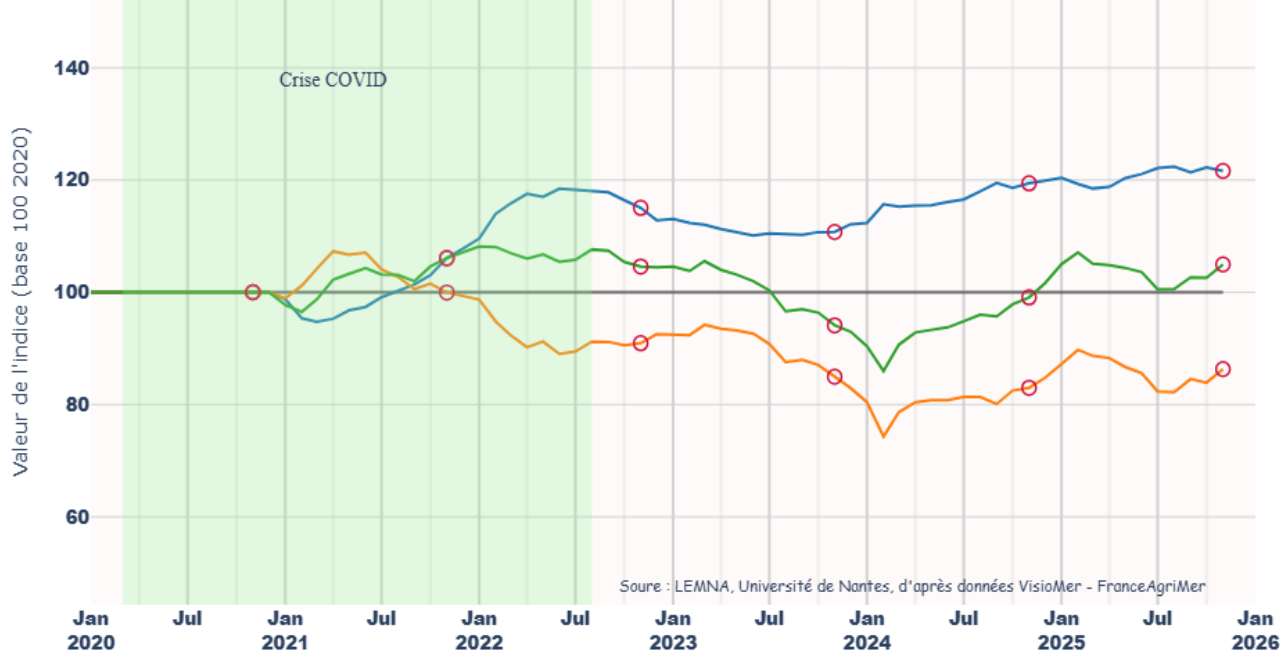
	Caractéristiques du marché		Intensité de la concurrence
	Evolution du nombre d'acheteurs	Evolution du nombre de transactions	Evolution du degré de de concurrence sur le marché
Baudroie	+	+	-
Cardine franche	+	- -	=
Raie fleurie	+ +	+	- - -

- Pour la baudroie de la criée du Guilvinec, en novembre 2025 comparé aux mois de novembre de 2020 à 2024, le nombre d’acheteurs est un peu plus important, le nombre de transactions est un peu plus important. De plus, la concurrence a légèrement diminué, ce qui signifie que le pouvoir de marché des gros acheteurs a légèrement augmenté.
- Pour la cardine franche de la criée du Guilvinec, en novembre 2025 comparé aux mois de novembre de 2020 à 2024, le nombre d’acheteurs est un peu plus important, le nombre de transactions est moins important. De plus, la concurrence est inchangé, ce qui signifie que le pouvoir de marché des gros acheteurs est inchangée.
- Pour la raie fleurie de la criée du Guilvinec, en novembre 2025 comparé aux mois de novembre de 2020 à 2024, le nombre d’acheteurs est plus important, le nombre de transactions est un peu plus important. De plus, la concurrence a fortement diminué, ce qui signifie que le pouvoir de marché des gros acheteurs a fortement augmenté.

Note : « = » : variation entre -5 et +5% ; « - » variation entre -5 et -15% ; « + » variation entre 5 et 15% ; « - - » variation entre -15 et -25% ; « + + » variation entre 15 et 25% ; « - - - » variation inférieure à 25% ; « + + + » variation supérieure à 25%.

Les sables d'Olonne

Indices créées - Les sables d'Olonne (Janvier 2020 - Novembre 2025)

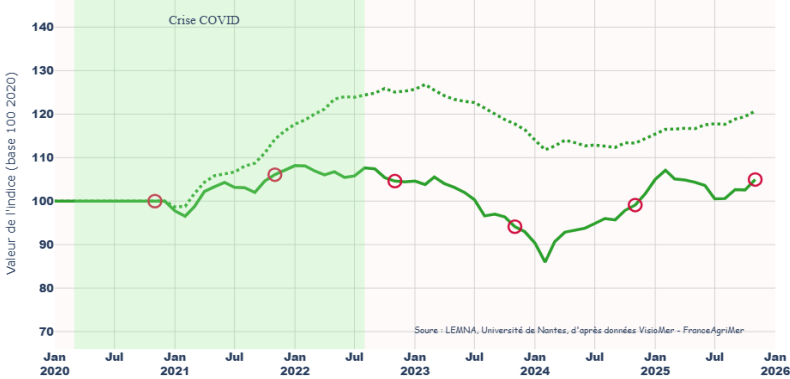


- À la fin du mois de novembre 2025, l'indice de ventes en valeur de la criée des sables d'olonne est proche de celui de la période de référence (2020).

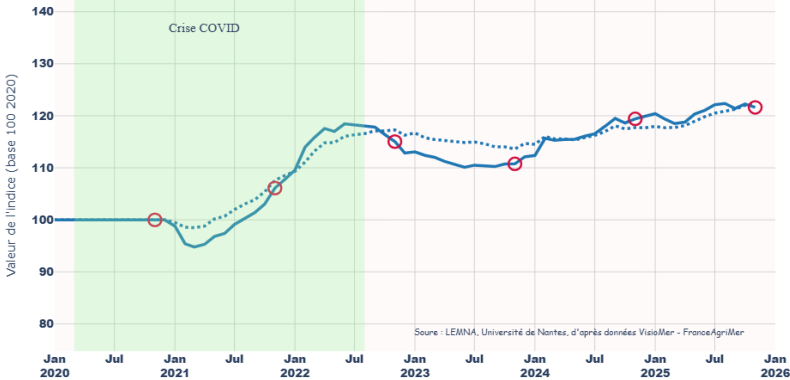
- L'indice de prix de ventes est supérieur à celui de la période de référence mais proche de celui de la moyenne nationale.

- Pour finir, l'indice de ventes en volume est inférieur à ceux de la période de référence et de la moyenne nationale.

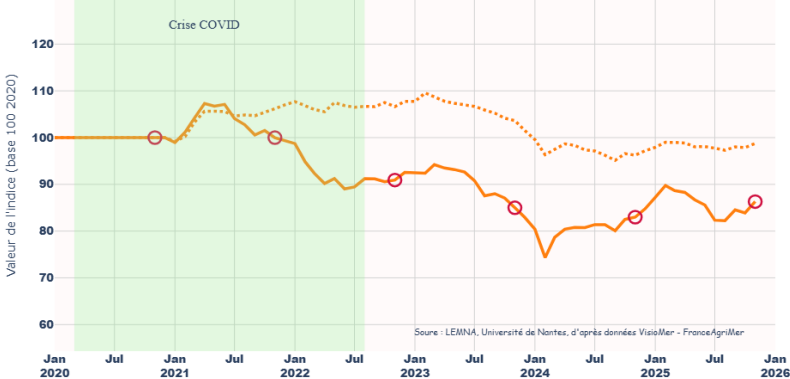
Indices de ventes en valeur - Les sables d'Olonne (Janvier 2020 - Novembre 2025)



Indices de prix de vente - Les sables d'Olonne (Janvier 2020 - Novembre 2025)



Indices de ventes en volume - Les sables d'Olonne (Janvier 2020 - Novembre 2025)



- : Indice de prix de vente
- : Indice de ventes en volume
- : Indice de ventes en valeur
- : Indice national
- : Novembre

Les sables d'Olonne

	Risques de marché	
	Instabilité des prix	Instabilité des volumes
Les sables d'Olonne	=	- - -

- Pour la criée des sables d olonne, l’instabilité des prix pour le mois de novembre 2025 est similaire que celle observée en novembre de 2020 à 2024, ce qui signifie que le risque prix des producteurs est inchangé. Parallèlement, l’instabilité des volumes est beaucoup moins important, ce qui signifie que le risque d’approvisionnement des acheteurs a fortement diminué.

	Etat du marché		Risques de marché
	Evolution du nombre d'acheteurs	Evolution du nombre de transactions	Evolution du degré de concurrence sur le marché
Les sables d'Olonne	-	+	-

- Pour la criée des sables d olonne, en novembre 2025 comparé aux mois de novembre de 2020 à 2024, le nombre d’acheteurs est un peu moins important, le nombre de transactions est un peu plus important. De plus, la concurrence a légèrement diminué, ce qui signifie que le pouvoir de marché des gros acheteurs a légèrement augmenté.

Note : « = » : variation entre -5 et +5% ; « - » variation entre -5 et -15% ; « + » variation entre 5 et 15% ; « - - » variation entre -15 et -25% ; « + + » variation entre 15 et 25% ; « - - - » variation inférieure à 25% ; « + + + » variation supérieure à 25%.

Les sables d'Olonne

	Risques de marché	
	Instabilité des prix	Instabilité des volumes
Sole	- - -	=
Seiche	+ + +	- - -
Calmars côtiers	+ +	- - -

- Pour la sole de la criée des sables d olonne, l’instabilité des prix pour le mois de novembre 2025 est beaucoup moins importante que celle observée en novembre de 2020 à 2024, ce qui signifie que le risque prix des producteurs a fortement diminué. Parallèlement, l’instabilité des volumes est similaire, ce qui signifie que le risque d’approvisionnement des acheteurs est inchangé.
- Pour la seiche de la criée des sables d olonne, l’instabilité des prix pour le mois de novembre 2025 est beaucoup plus importante que celle observée en novembre de 2020 à 2024, ce qui signifie que le risque prix des producteurs a fortement augmenté. Parallèlement, l’instabilité des volumes est beaucoup moins important, ce qui signifie que le risque d’approvisionnement des acheteurs a fortement diminué.
- Pour le calmars côtiers de la criée des sables d olonne, l’instabilité des prix pour le mois de novembre 2025 est plus importante que celle observée en novembre de 2020 à 2024, ce qui signifie que le risque prix des producteurs a augmenté. Parallèlement, l’instabilité des volumes est beaucoup moins important, ce qui signifie que le risque d’approvisionnement des acheteurs a fortement diminué.

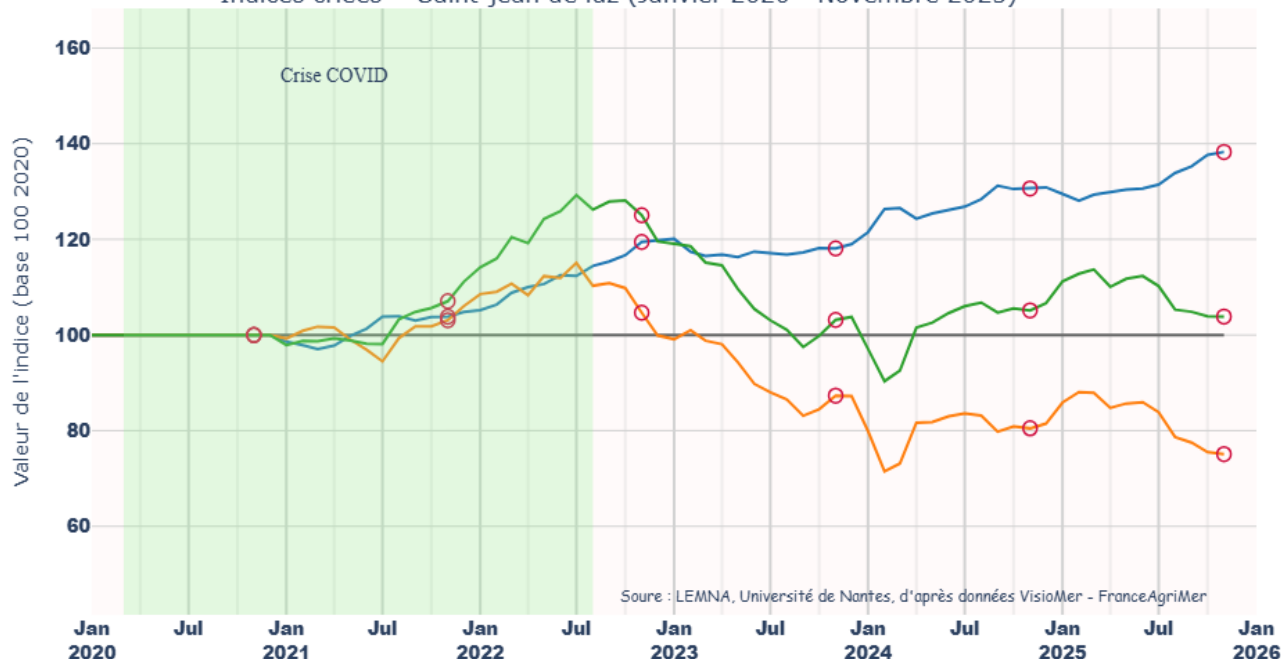
	Caractéristiques du marché		Intensité de la concurrence
	Evolution du nombre d'acheteurs	Evolution du nombre de transactions	Evolution du degré de de concurrence sur le marché
Sole	-	=	- -
Seiche	=	+	+ + +
Calmars côtiers	+	+	+

- Pour la sole de la criée des sables d olonne, en novembre 2025 comparé aux mois de novembre de 2020 à 2024, le nombre d’acheteurs est un peu moins important, le nombre de transactions est similaire. De plus, la concurrence a diminué, ce qui signifie que le pouvoir de marché des gros acheteurs a augmenté.
- Pour la seiche de la criée des sables d olonne, en novembre 2025 comparé aux mois de novembre de 2020 à 2024, le nombre d’acheteurs est similaire, le nombre de transactions est un peu plus important. De plus, la concurrence a fortement augmenté, ce qui signifie que le pouvoir de marché des gros acheteurs a fortement diminué.
- Pour le calmars côtiers de la criée des sables d olonne, en novembre 2025 comparé aux mois de novembre de 2020 à 2024, le nombre d’acheteurs est un peu plus important, le nombre de transactions est un peu plus important. De plus, la concurrence a légèrement augmenté, ce qui signifie que le pouvoir de marché des gros acheteurs a légèrement diminué.

Note : « = » : variation entre -5 et +5% ; « - » variation entre -5 et -15% ; « + » variation entre 5 et 15% ; « - - » variation entre -15 et -25% ; « + + » variation entre 15 et 25% ; « - - - » variation inférieure à 25% ; « + + + » variation supérieure à 25%.

Saint-jean de luz

Indices créés - Saint-jean de luz (Janvier 2020 - Novembre 2025)



- À la fin du mois de novembre 2025, l'indice de ventes en valeur de la criée de Saint-jean de luz Cibou est proche de celui de la période de référence (2020).

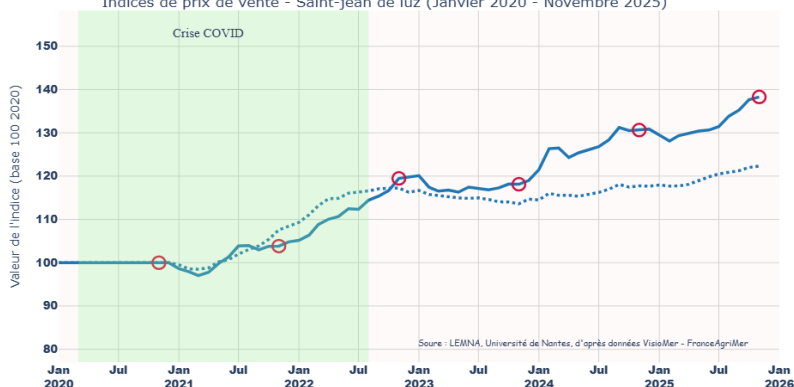
- L'indice de prix de ventes est supérieur à ceux de la période de référence et de la moyenne nationale.

- Pour finir, l'indice de ventes en volume est inférieur à ceux de la période de référence et de la moyenne nationale.

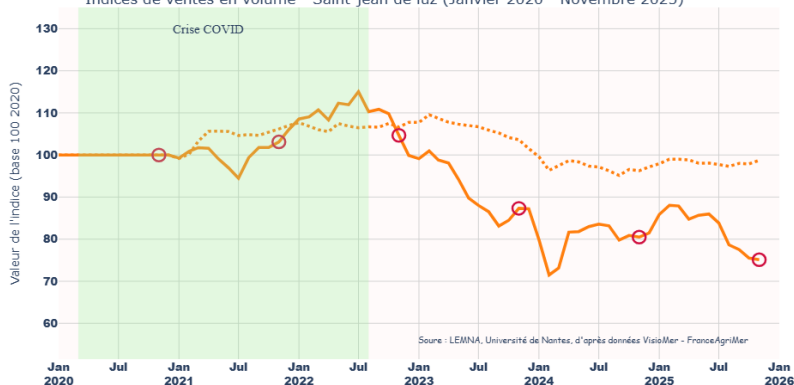
Indices de ventes en valeur - Saint-jean de luz (Janvier 2020 - Novembre 2025)



Indices de prix de vente - Saint-jean de luz (Janvier 2020 - Novembre 2025)



Indices de ventes en volume - Saint-jean de luz (Janvier 2020 - Novembre 2025)



- : Indice de prix de vente
- : Indice de ventes en volume
- : Indice de ventes en valeur
- : Indice national
- : Novembre

Saint-jean de luz

	Risques de marché	
	Instabilité des prix	Instabilité des volumes
Saint-jean de luz	- -	+

- Pour la criée de Saint-jean de luz Cibou, l’instabilité des prix pour le mois de novembre 2025 est moins importante que celle observée en novembre de 2020 à 2024, ce qui signifie que le risque prix des producteurs a diminué. Parallèlement, l’instabilité des volumes est un peu plus important, ce qui signifie que le risque d’approvisionnement des acheteurs a légèrement augmenté.

	Etat du marché		Risques de marché
	Evolution du nombre d'acheteurs	Evolution du nombre de transactions	Evolution du degré de concurrence sur le marché
Saint-jean de luz	-	- - -	+ + +

- Pour la criée de Saint-jean de luz Cibou, en novembre 2025 comparé aux mois de novembre de 2020 à 2024, le nombre d’acheteurs est un peu moins important, le nombre de transactions est beaucoup moins important. De plus, la concurrence a fortement augmenté, ce qui signifie que le pouvoir de marché des gros acheteurs a fortement diminué.

Note : « = » : variation entre -5 et +5% ; « - » variation entre -5 et -15% ; « + » variation entre 5 et 15% ; « - - » variation entre -15 et -25% ; « + + » variation entre 15 et 25% ; « - - - » variation inférieure à 25% ; « + + + » variation supérieure à 25%.

Saint-jean de luz

	Riques de marché	
	Instabilité des prix	Instabilité des volumes
Merlu	- -	=
Sole	- - -	- - -
Lingue franche	- - -	+ +

- Pour le merlu de la criée de Saint-jean de luz Cibou, l’instabilité des prix pour le mois de novembre 2025 est moins importante que celle observée en novembre de 2020 à 2024, ce qui signifie que le risque prix des producteurs a diminué. Parallèlement, l’instabilité des volumes est similaire, ce qui signifie que le risque d’approvisionnement des acheteurs est inchangé.
- Pour la sole de la criée de Saint-jean de luz Cibou, l’instabilité des prix pour le mois de novembre 2025 est beaucoup moins importante que celle observée en novembre de 2020 à 2024, ce qui signifie que le risque prix des producteurs a fortement diminué. Parallèlement, l’instabilité des volumes est beaucoup moins important, ce qui signifie que le risque d’approvisionnement des acheteurs a fortement diminué.
- Pour la lingue franche de la criée de Saint-jean de luz Cibou, l’instabilité des prix pour le mois de novembre 2025 est beaucoup moins importante que celle observée en novembre de 2020 à 2024, ce qui signifie que le risque prix des producteurs a fortement diminué. Parallèlement, l’instabilité des volumes est plus important, ce qui signifie que le risque d’approvisionnement des acheteurs a augmenté.

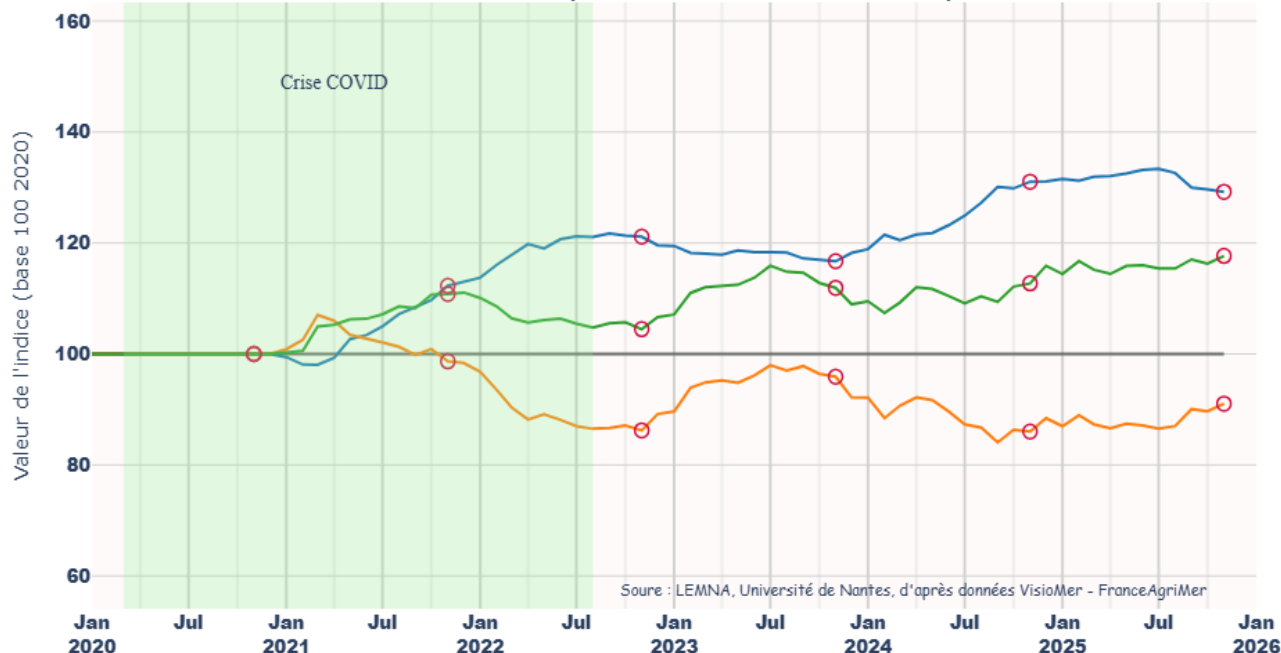
	Caractéristiques du marché		Intensité de la concurrence
	Evolution du nombre d'acheteurs	Evolution du nombre de transactions	Evolution du degré de de concurrence sur le marché
Merlu	-	- -	+ + +
Sole	-	-	-
Lingue franche	- - -	- - -	=

- Pour le merlu de la criée de Saint-jean de luz Cibou, en novembre 2025 comparé aux mois de novembre de 2020 à 2024, le nombre d’acheteurs est un peu moins important, le nombre de transactions est moins important. De plus, la concurrence a fortement augmenté, ce qui signifie que le pouvoir de marché des gros acheteurs a fortement diminué.
- Pour la sole de la criée de Saint-jean de luz Cibou, en novembre 2025 comparé aux mois de novembre de 2020 à 2024, le nombre d’acheteurs est un peu moins important, le nombre de transactions est un peu moins important. De plus, la concurrence a légèrement diminué, ce qui signifie que le pouvoir de marché des gros acheteurs a légèrement augmenté.
- Pour la lingue franche de la criée de Saint-jean de luz Cibou, en novembre 2025 comparé aux mois de novembre de 2020 à 2024, le nombre d’acheteurs est beaucoup moins important, le nombre de transactions est beaucoup moins important. De plus, la concurrence est inchangé, ce qui signifie que le pouvoir de marché des gros acheteurs est inchangée.

Note : « = » : variation entre -5 et +5% ; « - » variation entre -5 et -15% ; « + » variation entre 5 et 15% ; « - - » variation entre -15 et -25% ; « + + » variation entre 15 et 25% ; « - - - » variation inférieure à 25% ; « + + + » variation supérieure à 25%.

Oléron

Indices créées - Oléron (Janvier 2020 - Novembre 2025)

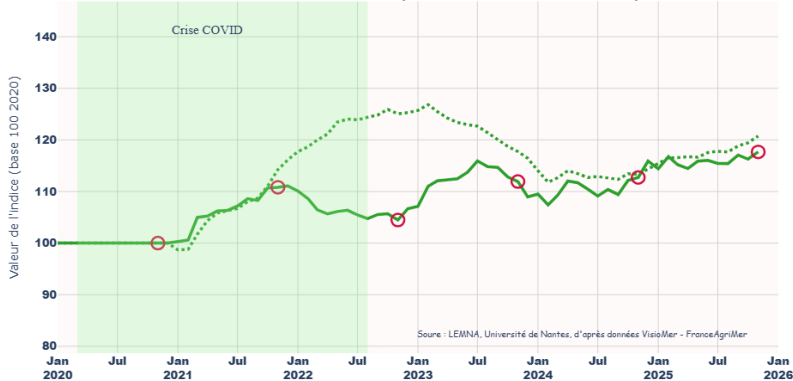


- À la fin du mois de novembre 2025, l'indice de ventes en valeur de la criée d'Oleron est supérieur à celui de la période de référence (2020).

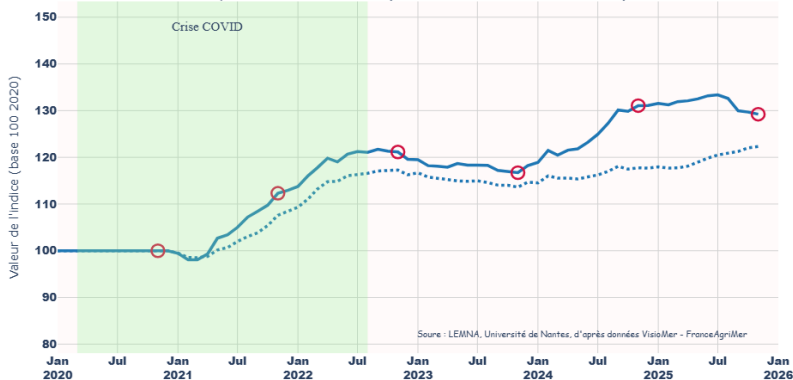
- L'indice de prix de ventes est supérieur à ceux de la période de référence et de la moyenne nationale.

- Pour finir, l'indice de ventes en volume est inférieur à ceux de la période de référence et de la moyenne nationale.

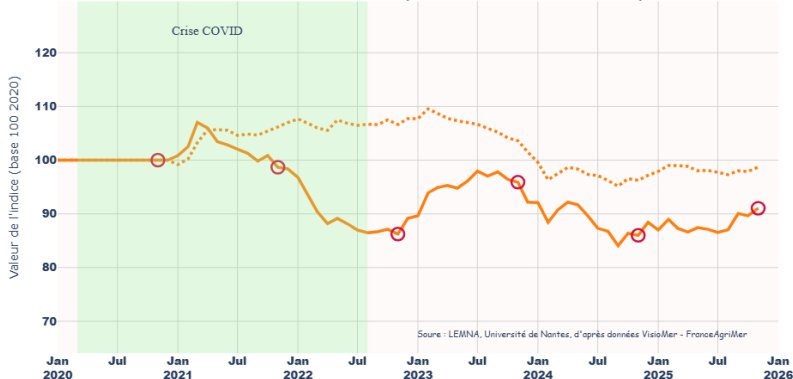
Indices de ventes en valeur - Oléron (Janvier 2020 - Novembre 2025)



Indices de prix de vente - Oléron (Janvier 2020 - Novembre 2025)



Indices de ventes en volume - Oléron (Janvier 2020 - Novembre 2025)



- : Indice de prix de vente
- : Indice de ventes en volume
- : Indice de ventes en valeur
- - - - - : Indice national
- : Novembre

Oléron

	Risques de marché	
	Instabilité des prix	Instabilité des volumes
Oléron	=	=

- Pour la criée d'Oleron, l'instabilité des prix pour le mois de novembre 2025 est similaire que celle observée en novembre de 2020 à 2024, ce qui signifie que le risque prix des producteurs est inchangé. Parallèlement, l'instabilité des volumes est similaire, ce qui signifie que le risque d'approvisionnement des acheteurs est inchangé.

	Etat du marché		Risques de marché
	Evolution du nombre d'acheteurs	Evolution du nombre de transactions	Evolution du degré de concurrence sur le marché
Oléron	-	=	+

- Pour la criée d'Oleron, en novembre 2025 comparé aux mois de novembre de 2020 à 2024, le nombre d'acheteurs est un peu moins important, le nombre de transactions est similaire. De plus, la concurrence a légèrement augmenté, ce qui signifie que le pouvoir de marché des gros acheteurs a légèrement diminué.

Note : « = » : variation entre -5 et +5% ; « - » variation entre -5 et -15% ; « + » variation entre 5 et 15% ; « -- » variation entre -15 et -25% ; « ++ » variation entre 15 et 25% ; « --- » variation inférieure à 25% ; « +++ » variation supérieure à 25%.

Oléron

	Risques de marché	
	Instabilité des prix	Instabilité des volumes
Sole	--	--
Baudroie	---	---
Bar	-	-

- Pour la sole de la criée d'Oleron, l'instabilité des prix pour le mois de novembre 2025 est moins importante que celle observée en novembre de 2020 à 2024, ce qui signifie que le risque prix des producteurs a diminué. Parallèlement, l'instabilité des volumes est moins important, ce qui signifie que le risque d'approvisionnement des acheteurs a diminué.
- Pour la baudroie de la criée d'Oleron, l'instabilité des prix pour le mois de novembre 2025 est beaucoup moins importante que celle observée en novembre de 2020 à 2024, ce qui signifie que le risque prix des producteurs a fortement diminué. Parallèlement, l'instabilité des volumes est beaucoup moins important, ce qui signifie que le risque d'approvisionnement des acheteurs a fortement diminué.
- Pour le bar de la criée d'Oleron, l'instabilité des prix pour le mois de novembre 2025 est un peu moins importante que celle observée en novembre de 2020 à 2024, ce qui signifie que le risque prix des producteurs a légèrement diminué. Parallèlement, l'instabilité des volumes est un peu moins important, ce qui signifie que le risque d'approvisionnement des acheteurs a légèrement diminué.

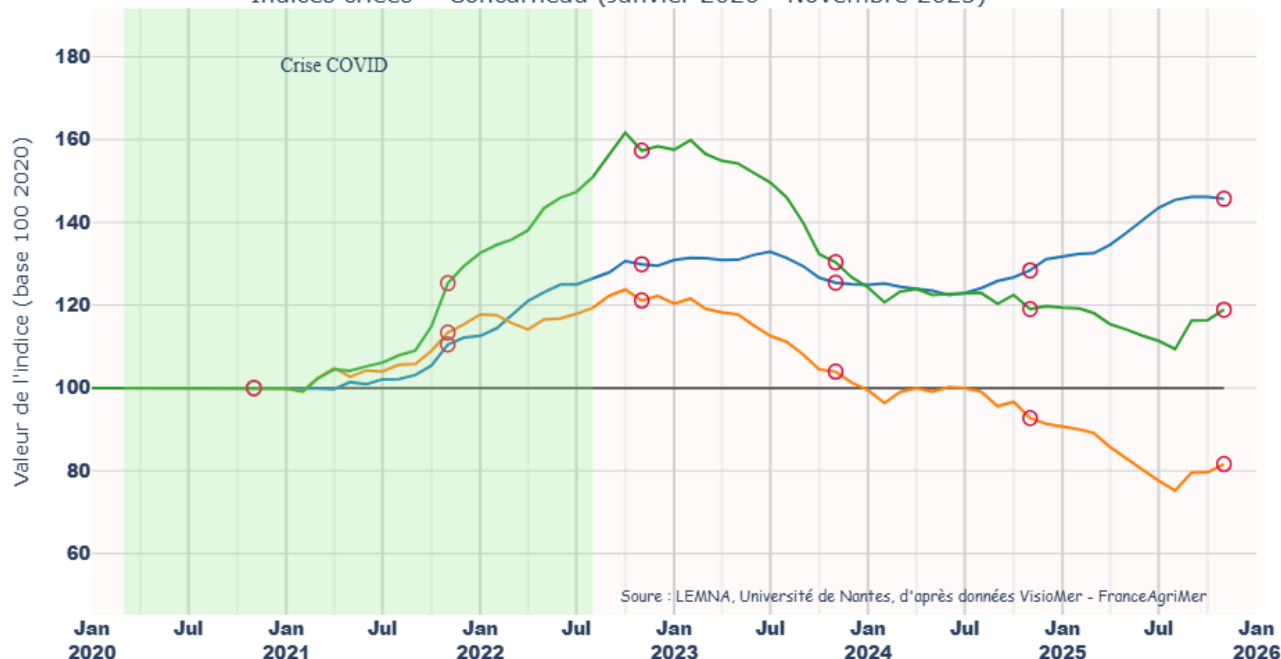
	Caractéristiques du marché		Intensité de la concurrence
	Evolution du nombre d'acheteurs	Evolution du nombre de transactions	Evolution du degré de de concurrence sur le marché
Sole	=	++	=
Baudroie	++	+++	+++
Bar	=	--	+++

- Pour la sole de la criée d'Oleron, en novembre 2025 comparé aux mois de novembre de 2020 à 2024, le nombre d'acheteurs est similaire, le nombre de transactions est plus important. De plus, la concurrence est inchangé, ce qui signifie que le pouvoir de marché des gros acheteurs est inchangée.
- Pour la baudroie de la criée d'Oleron, en novembre 2025 comparé aux mois de novembre de 2020 à 2024, le nombre d'acheteurs est plus important, le nombre de transactions est beaucoup plus important. De plus, la concurrence a fortement augmenté, ce qui signifie que le pouvoir de marché des gros acheteurs a fortement diminué.
- Pour le bar de la criée d'Oleron, en novembre 2025 comparé aux mois de novembre de 2020 à 2024, le nombre d'acheteurs est similaire, le nombre de transactions est moins important. De plus, la concurrence a fortement augmenté, ce qui signifie que le pouvoir de marché des gros acheteurs a fortement diminué.

Note : « = » : variation entre -5 et +5% ; « - » variation entre -5 et -15% ; « + » variation entre 5 et 15% ; « -- » variation entre -15 et -25% ; « ++ » variation entre 15 et 25% ; « --- » variation inférieure à 25% ; « +++ » variation supérieure à 25%.

Concarneau

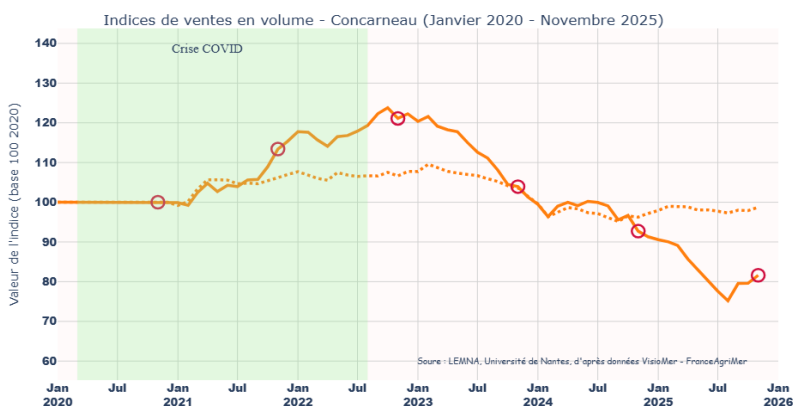
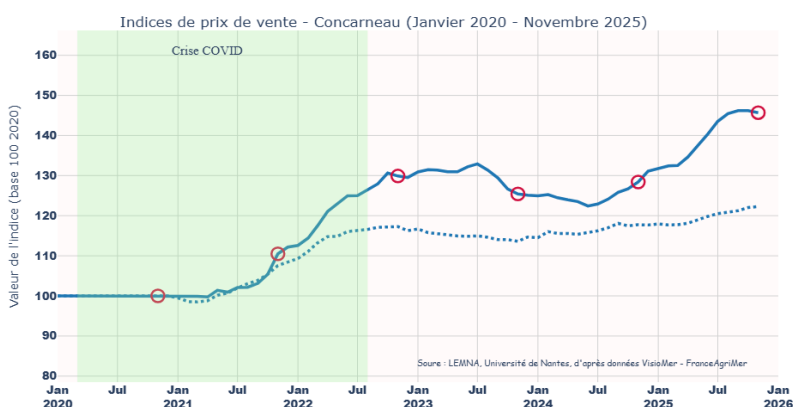
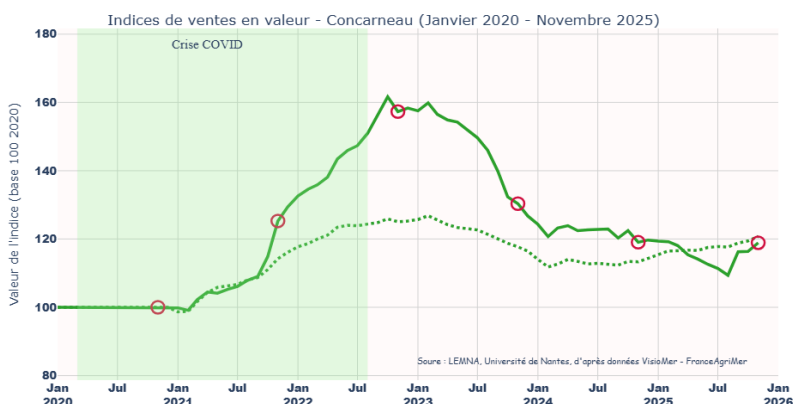
Indices créées - Concarneau (Janvier 2020 - Novembre 2025)



- À la fin du mois de novembre 2025, l'indice de ventes en valeur de la criée de Concarneau est supérieur à celui de la période de référence (2020).

- L'indice de prix de ventes est supérieur à ceux de la période de référence et de la moyenne nationale.

- Pour finir, l'indice de ventes en volume est inférieur à ceux de la période de référence et de la moyenne nationale.



- : Indice de prix de vente
- : Indice de ventes en volume
- : Indice de ventes en valeur
- : Indice national
- : Novembre

Concarneau

	Risques de marché	
	Instabilité des prix	Instabilité des volumes
Concarneau	-	- - -

- Pour la criée de Concarneau, l’instabilité des prix pour le mois de novembre 2025 est un peu moins importante que celle observée en novembre de 2020 à 2024, ce qui signifie que le risque prix des producteurs a légèrement diminué. Parallèlement, l’instabilité des volumes est beaucoup moins importante, ce qui signifie que le risque d’approvisionnement des acheteurs a fortement diminué.

	Etat du marché		Risques de marché
	Evolution du nombre d'acheteurs	Evolution du nombre de transactions	Evolution du degré de concurrence sur le marché
Concarneau	-	-	-

- Pour la criée de Concarneau, en novembre 2025 comparé aux mois de novembre de 2020 à 2024, le nombre d’acheteurs est un peu moins important, le nombre de transactions est un peu moins important. De plus, la concurrence a légèrement diminué, ce qui signifie que le pouvoir de marché des gros acheteurs a légèrement augmenté.

Note : « = » : variation entre -5 et +5% ; « - » variation entre -5 et -15% ; « + » variation entre 5 et 15% ; « -- » variation entre -15 et -25% ; « ++ » variation entre 15 et 25% ; « --- » variation inférieure à 25% ; « +++ » variation supérieure à 25%.

Concarneau

	Riques de marché	
	Instabilité des prix	Instabilité des volumes
Baudroie	- - -	- -
Langoustine	- - -	- -
Merlu	- -	- -

- Pour la baudroie de la criée de Concarneau, l'instabilité des prix pour le mois de novembre 2025 est beaucoup moins importante que celle observée en novembre de 2020 à 2024, ce qui signifie que le risque prix des producteurs a fortement diminué. Parallèlement, l'instabilité des volumes est moins important, ce qui signifie que le risque d'approvisionnement des acheteurs a diminué.
- Pour la langoustine de la criée de Concarneau, l'instabilité des prix pour le mois de novembre 2025 est beaucoup moins importante que celle observée en novembre de 2020 à 2024, ce qui signifie que le risque prix des producteurs a fortement diminué. Parallèlement, l'instabilité des volumes est moins important, ce qui signifie que le risque d'approvisionnement des acheteurs a diminué.
- Pour le merlu de la criée de Concarneau, l'instabilité des prix pour le mois de novembre 2025 est moins importante que celle observée en novembre de 2020 à 2024, ce qui signifie que le risque prix des producteurs a diminué. Parallèlement, l'instabilité des volumes est moins important, ce qui signifie que le risque d'approvisionnement des acheteurs a diminué.

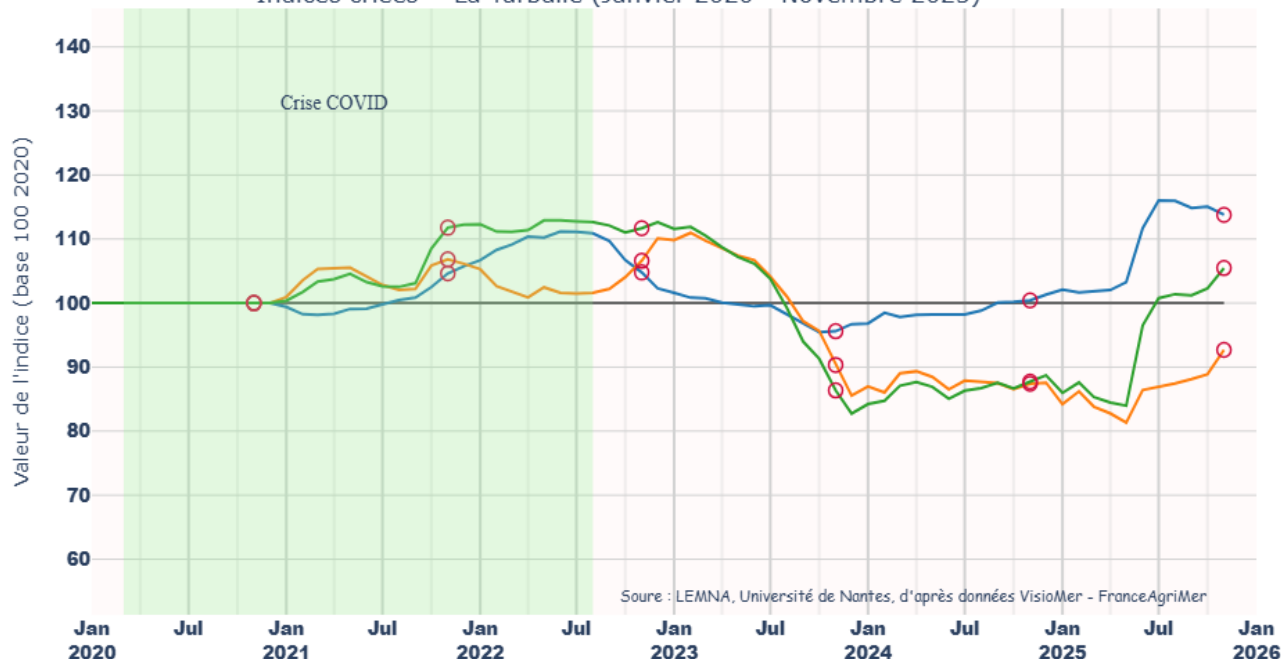
	Caractéristiques du marché		Intensité de la concurrence
	Evolution du nombre d'acheteurs	Evolution du nombre de transactions	Evolution du degré de de concurrence sur le marché
Baudroie	-	- - -	=
Langoustine	-	- - -	+
Merlu	+ +	+ + +	+

- Pour la baudroie de la criée de Concarneau, en novembre 2025 comparé aux mois de novembre de 2020 à 2024, le nombre d'acheteurs est un peu moins important, le nombre de transactions est beaucoup moins important. De plus, la concurrence est inchangé, ce qui signifie que le pouvoir de marché des gros acheteurs est inchangée.
- Pour la langoustine de la criée de Concarneau, en novembre 2025 comparé aux mois de novembre de 2020 à 2024, le nombre d'acheteurs est un peu moins important, le nombre de transactions est beaucoup moins important. De plus, la concurrence a légèrement augmenté, ce qui signifie que le pouvoir de marché des gros acheteurs a légèrement diminué.
- Pour le merlu de la criée de Concarneau, en novembre 2025 comparé aux mois de novembre de 2020 à 2024, le nombre d'acheteurs est plus important, le nombre de transactions est beaucoup plus important. De plus, la concurrence a légèrement augmenté, ce qui signifie que le pouvoir de marché des gros acheteurs a légèrement diminué.

Note : « = » : variation entre -5 et +5% ; « - » variation entre -5 et -15% ; « + » variation entre 5 et 15% ; « - - » variation entre -15 et -25% ; « + + » variation entre 15 et 25% ; « - - - » variation inférieure à 25% ; « + + + » variation supérieure à 25%.

La Turballe

Indices créées - La Turballe (Janvier 2020 - Novembre 2025)

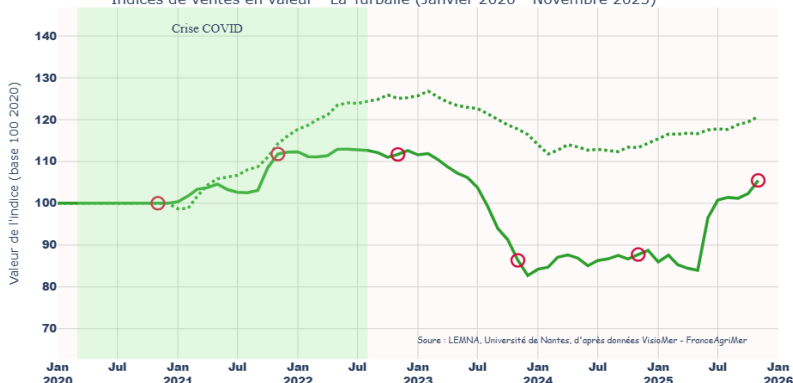


- À la fin du mois de novembre 2025, l'indice de ventes en valeur de la criée de La Turballe est supérieur à celui de la période de référence (2020).

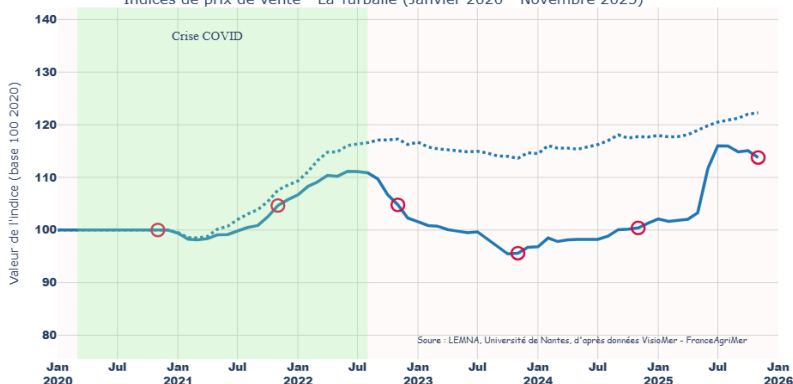
- L'indice de prix de ventes est supérieur à celui de la période de référence mais inférieur à celui de la moyenne nationale.

- Pour finir, l'indice de ventes en volume est inférieur à ceux de la période de référence et de la moyenne nationale.

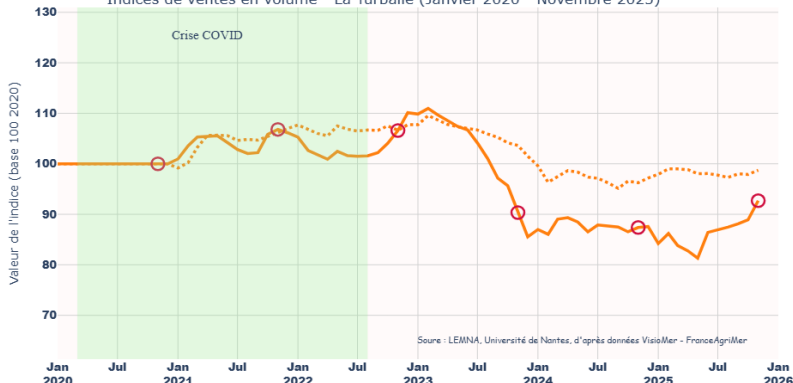
Indices de ventes en valeur - La Turballe (Janvier 2020 - Novembre 2025)



Indices de prix de vente - La Turballe (Janvier 2020 - Novembre 2025)



Indices de ventes en volume - La Turballe (Janvier 2020 - Novembre 2025)



- : Indice de prix de vente
- : Indice de ventes en volume
- : Indice de ventes en valeur
- : Indice national
- : Novembre

La Turballe

	Risques de marché	
	Instabilité des prix	Instabilité des volumes
La Turballe	- -	- - -

- Pour la criée de La Turballe, l’instabilité des prix pour le mois de novembre 2025 est moins importante que celle observée en novembre de 2020 à 2024, ce qui signifie que le risque prix des producteurs a diminué. Parallèlement, l’instabilité des volumes est beaucoup moins important, ce qui signifie que le risque d’approvisionnement des acheteurs a fortement diminué.

	Etat du marché		Risques de marché
	Evolution du nombre d'acheteurs	Evolution du nombre de transactions	Evolution du degré de concurrence sur le marché
La Turballe	+	-	+ +

- Pour la criée de La Turballe, en novembre 2025 comparé aux mois de novembre de 2020 à 2024, le nombre d’acheteurs est un peu plus important, le nombre de transactions est un peu moins important. De plus, la concurrence a augmenté, ce qui signifie que le pouvoir de marché des gros acheteurs a diminué.

Note : « = » : variation entre -5 et +5% ; « - » variation entre -5 et -15% ; « + » variation entre 5 et 15% ; « - - » variation entre -15 et -25% ; « + + » variation entre 15 et 25% ; « - - - » variation inférieure à 25% ; « + + + » variation supérieure à 25%.

La Turballe

	Risques de marché	
	Instabilité des prix	Instabilité des volumes
Calmars côtiers	+	- - -
Pieuvre	- - -	- - -
Seiche	+ + +	- - -

- Pour le calmars côtiers de la criée de La Turballe, l’instabilité des prix pour le mois de novembre 2025 est un peu plus importante que celle observée en novembre de 2020 à 2024, ce qui signifie que le risque prix des producteurs a légèrement augmenté. Parallèlement, l’instabilité des volumes est beaucoup moins important, ce qui signifie que le risque d’approvisionnement des acheteurs a fortement diminué.
- Pour la pieuvre de la criée de La Turballe, l’instabilité des prix pour le mois de novembre 2025 est beaucoup moins importante que celle observée en novembre de 2020 à 2024, ce qui signifie que le risque prix des producteurs a fortement diminué. Parallèlement, l’instabilité des volumes est beaucoup moins important, ce qui signifie que le risque d’approvisionnement des acheteurs a fortement diminué.
- Pour la seiche de la criée de La Turballe, l’instabilité des prix pour le mois de novembre 2025 est beaucoup plus importante que celle observée en novembre de 2020 à 2024, ce qui signifie que le risque prix des producteurs a fortement augmenté. Parallèlement, l’instabilité des volumes est beaucoup moins important, ce qui signifie que le risque d’approvisionnement des acheteurs a fortement diminué.

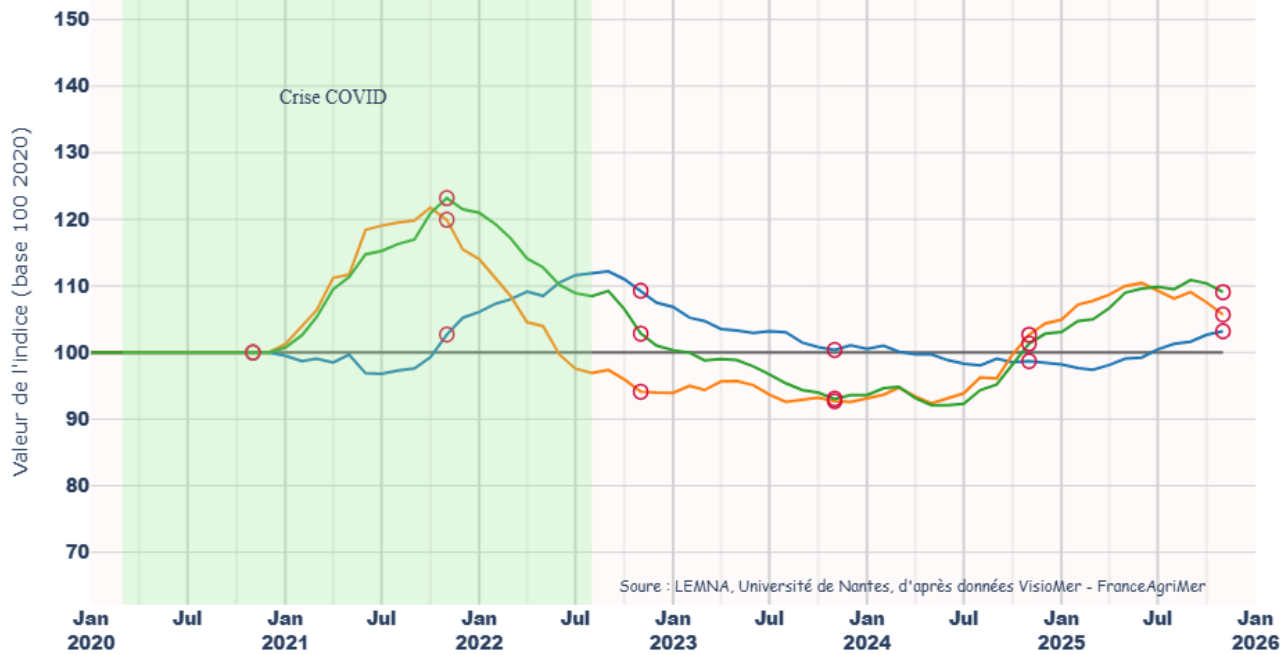
	Caractéristiques du marché		Intensité de la concurrence
	Evolution du nombre d'acheteurs	Evolution du nombre de transactions	Evolution du degré de de concurrence sur le marché
Calmars côtiers	=	=	=
Pieuvre	+ +	+ + +	- - -
Seiche	+ +	+ +	+ +

- Pour le calmars côtiers de la criée de La Turballe, en novembre 2025 comparé aux mois de novembre de 2020 à 2024, le nombre d’acheteurs est similaire, le nombre de transactions est similaire. De plus, la concurrence est inchangé, ce qui signifie que le pouvoir de marché des gros acheteurs est inchangée.
- Pour la pieuvre de la criée de La Turballe, en novembre 2025 comparé aux mois de novembre de 2020 à 2024, le nombre d’acheteurs est plus important, le nombre de transactions est beaucoup plus important. De plus, la concurrence a fortement diminué, ce qui signifie que le pouvoir de marché des gros acheteurs a fortement augmenté.
- Pour la seiche de la criée de La Turballe, en novembre 2025 comparé aux mois de novembre de 2020 à 2024, le nombre d’acheteurs est plus important, le nombre de transactions est plus important. De plus, la concurrence a augmenté, ce qui signifie que le pouvoir de marché des gros acheteurs a diminué.

Note : « = » : variation entre -5 et +5% ; « - » variation entre -5 et -15% ; « + » variation entre 5 et 15% ; « - - » variation entre -15 et -25% ; « + + » variation entre 15 et 25% ; « - - - » variation inférieure à 25% ; « + + + » variation supérieure à 25%.

Croisic

Indices créés - Croisic (Janvier 2020 - Novembre 2025)

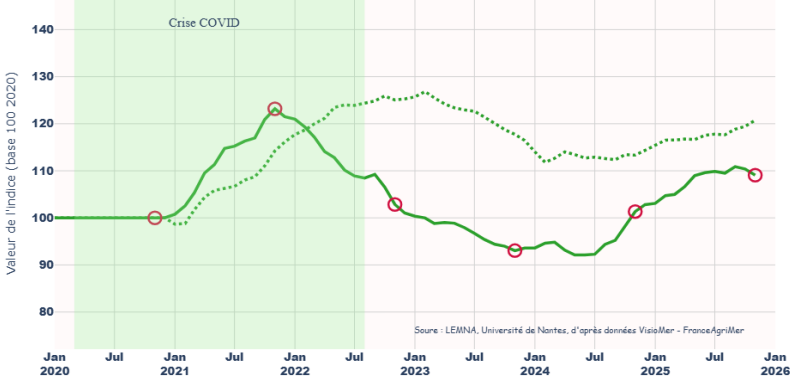


- À la fin du mois de novembre 2025, l'indice de ventes en valeur de la criée du Croisic est supérieur à celui de la période de référence (2020).

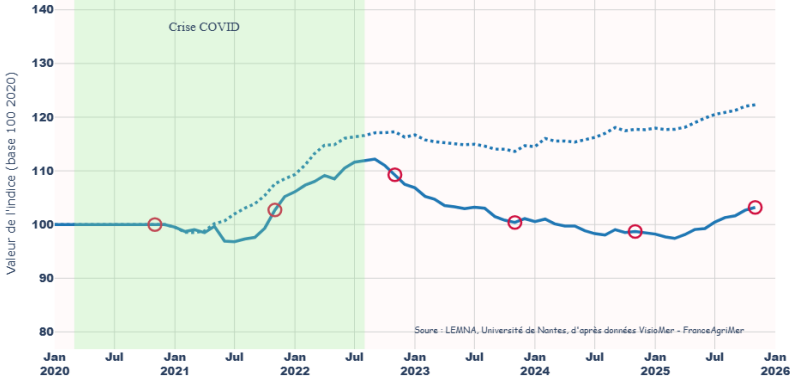
- L'indice de prix de ventes est supérieur à celui de la période de référence mais inférieur à celui de la moyenne nationale.

- Pour finir, l'indice de ventes en volume est supérieur à ceux de la période de référence et de la moyenne nationale.

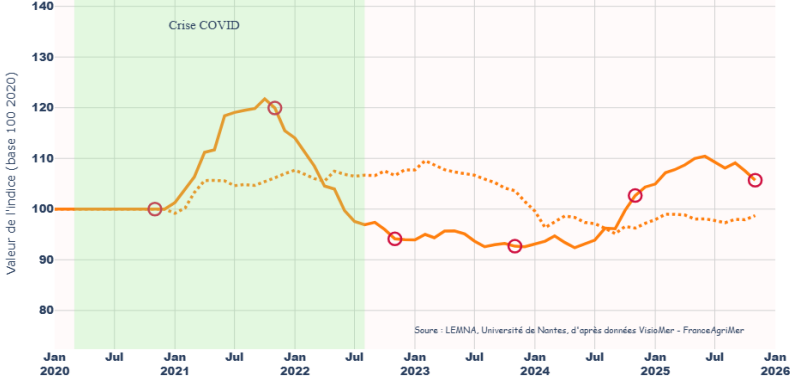
Indices de ventes en valeur - Croisic (Janvier 2020 - Novembre 2025)



Indices de prix de vente - Croisic (Janvier 2020 - Novembre 2025)



Indices de ventes en volume - Croisic (Janvier 2020 - Novembre 2025)



- : Indice de prix de vente
- : Indice de ventes en volume
- : Indice de ventes en valeur
- : Indice national
- : Novembre

Croisic

	Risques de marché	
	Instabilité des prix	Instabilité des volumes
Croisic	-	- -

- Pour la criée du Croisic, l’instabilité des prix pour le mois de novembre 2025 est un peu moins importante que celle observée en novembre de 2020 à 2024, ce qui signifie que le risque prix des producteurs a légèrement diminué. Parallèlement, l’instabilité des volumes est moins important, ce qui signifie que le risque d’approvisionnement des acheteurs a diminué.

	Etat du marché		Risques de marché
	Evolution du nombre d'acheteurs	Evolution du nombre de transactions	Evolution du degré de concurrence sur le marché
Croisic	+	-	=

- Pour la criée du Croisic, en novembre 2025 comparé aux mois de novembre de 2020 à 2024, le nombre d’acheteurs est un peu plus important, le nombre de transactions est un peu moins important. De plus, la concurrence est inchangé, ce qui signifie que le pouvoir de marché des gros acheteurs est inchangée.

Note : « = » : variation entre -5 et +5% ; « - » variation entre -5 et -15% ; « + » variation entre 5 et 15% ; « -- » variation entre -15 et -25% ; « ++ » variation entre 15 et 25% ; « --- » variation inférieure à 25% ; « +++ » variation supérieure à 25%.

Croisic

	Riques de marché	
	Instabilité des prix	Instabilité des volumes
Calmars côtiers	-	- - -
Bouquet commun	- - -	- - -
Bar	- -	-

- Pour le calmars côtiers de la criée du Croisic, l’instabilité des prix pour le mois de novembre 2025 est un peu moins importante que celle observée en novembre de 2020 à 2024, ce qui signifie que le risque prix des producteurs a légèrement diminué. Parallèlement, l’instabilité des volumes est beaucoup moins important, ce qui signifie que le risque d’approvisionnement des acheteurs a fortement diminué.
- Pour le bouquet commun de la criée du Croisic, l’instabilité des prix pour le mois de novembre 2025 est beaucoup moins importante que celle observée en novembre de 2020 à 2024, ce qui signifie que le risque prix des producteurs a fortement diminué. Parallèlement, l’instabilité des volumes est beaucoup moins important, ce qui signifie que le risque d’approvisionnement des acheteurs a fortement diminué.
- Pour le bar de la criée du Croisic, l’instabilité des prix pour le mois de novembre 2025 est moins importante que celle observée en novembre de 2020 à 2024, ce qui signifie que le risque prix des producteurs a diminué. Parallèlement, l’instabilité des volumes est un peu moins important, ce qui signifie que le risque d’approvisionnement des acheteurs a légèrement diminué.

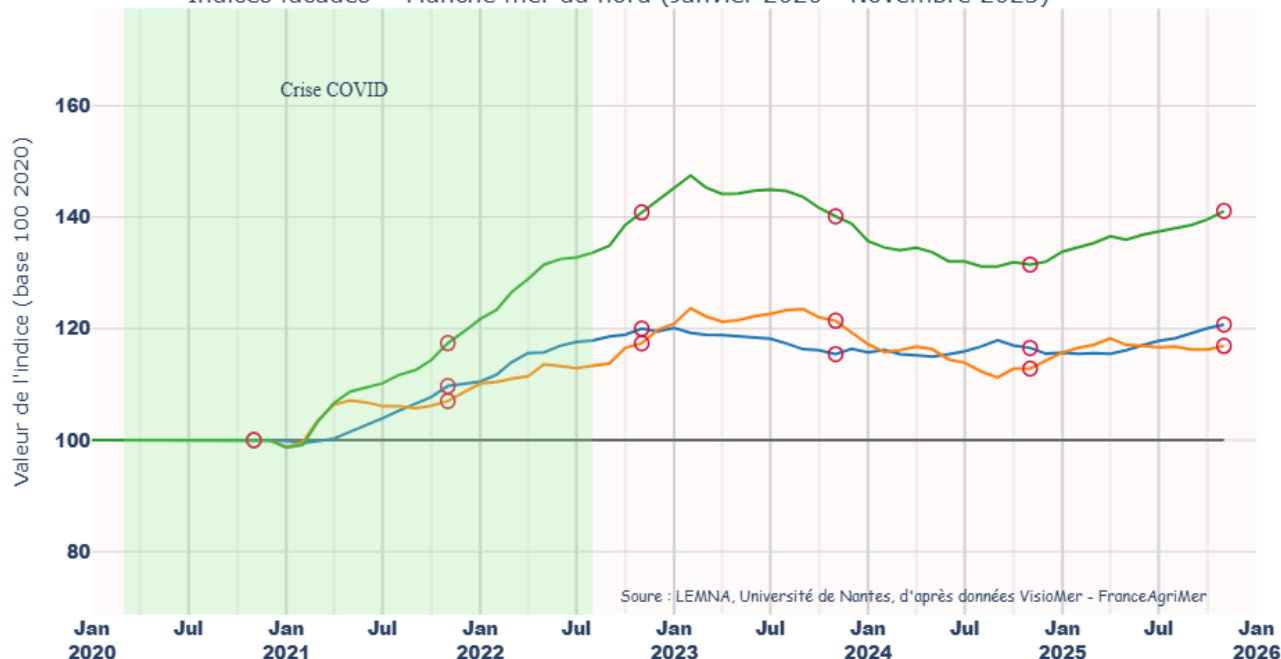
	Caractéristiques du marché		Intensité de la concurrence
	Evolution du nombre d'acheteurs	Evolution du nombre de transactions	Evolution du degré de de concurrence sur le marché
Calmars côtiers	+	+ +	+ +
Bouquet commun	+	+	+ + +
Bar	=	+	- - -

- Pour le calmars côtiers de la criée du Croisic, en novembre 2025 comparé aux mois de novembre de 2020 à 2024, le nombre d’acheteurs est un peu plus important, le nombre de transactions est plus important. De plus, la concurrence a augmenté, ce qui signifie que le pouvoir de marché des gros acheteurs a diminué.
- Pour le bouquet commun de la criée du Croisic, en novembre 2025 comparé aux mois de novembre de 2020 à 2024, le nombre d’acheteurs est un peu plus important, le nombre de transactions est un peu plus important. De plus, la concurrence a fortement augmenté, ce qui signifie que le pouvoir de marché des gros acheteurs a fortement diminué.
- Pour le bar de la criée du Croisic, en novembre 2025 comparé aux mois de novembre de 2020 à 2024, le nombre d’acheteurs est similaire, le nombre de transactions est un peu plus important. De plus, la concurrence a fortement diminué, ce qui signifie que le pouvoir de marché des gros acheteurs a fortement augmenté.

Note : « = » : variation entre -5 et +5% ; « - » variation entre -5 et -15% ; « + » variation entre 5 et 15% ; « - - » variation entre -15 et -25% ; « + + » variation entre 15 et 25% ; « - - - » variation inférieure à 25% ; « + + + » variation supérieure à 25%.

Manche mer du nord

Indices facades - Manche mer du nord (Janvier 2020 - Novembre 2025)

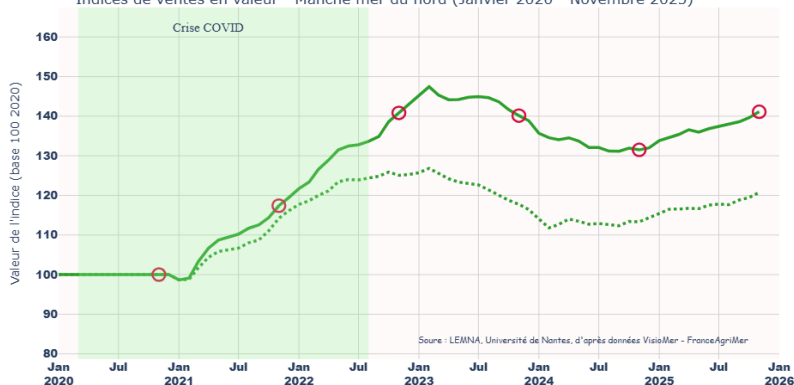


- À la fin du mois de novembre 2025, l'indice de ventes en valeur de l'ensemble des criées de la Manche et de la Mer du nord est supérieur à celui de la période de référence (2020).

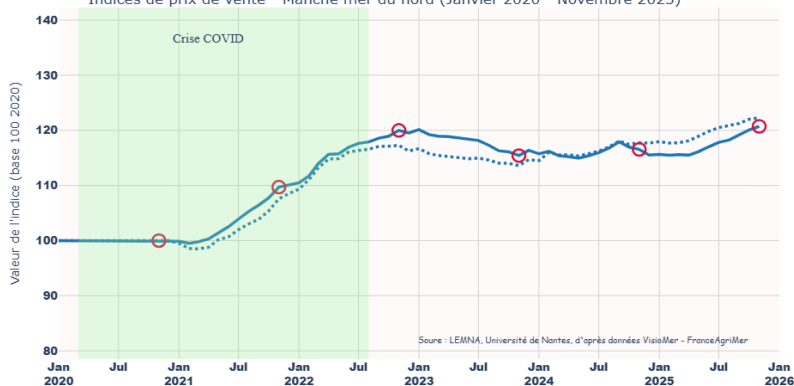
- L'indice de prix de ventes est supérieur à celui de la période de référence mais proche de celui de la moyenne nationale.

- Pour finir, l'indice de ventes en volume est supérieur à ceux de la période de référence et de la moyenne nationale.

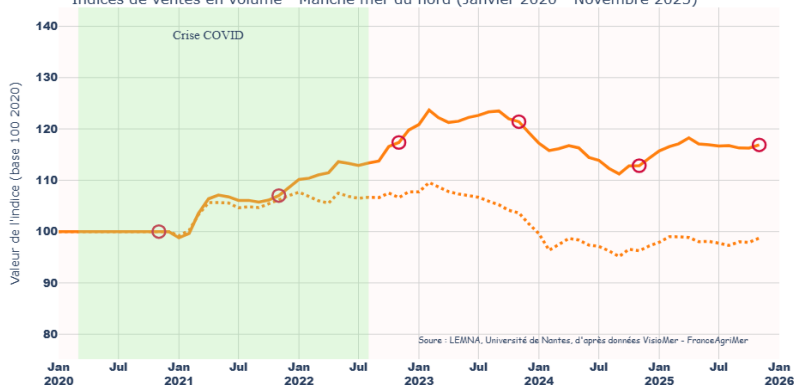
Indices de ventes en valeur - Manche mer du nord (Janvier 2020 - Novembre 2025)



Indices de prix de vente - Manche mer du nord (Janvier 2020 - Novembre 2025)



Indices de ventes en volume - Manche mer du nord (Janvier 2020 - Novembre 2025)



- : Indice de prix de vente
- : Indice de ventes en volume
- : Indice de ventes en valeur
- : Indice national
- : Novembre

Manche mer du nord

	Risques de marché	
	Instabilité des prix	Instabilité des volumes
Manche mer du nord	-	- -

- Pour l’ensemble des criées de la Manche et de la Mer du nord, l’instabilité des prix pour le mois de novembre 2025 est un peu moins importante que celle observée en novembre de 2020 à 2024, ce qui signifie que le risque prix des producteurs a légèrement diminué. Parallèlement, l’instabilité des volumes est moins important, ce qui signifie que le risque d’approvisionnement des acheteurs a diminué.

	Etat du marché		Risques de marché
	Evolution du nombre d'acheteurs	Evolution du nombre de transactions	Evolution du degré de concurrence sur le marché
Manche mer du nord	=	=	=

- Pour l’ensemble des criées de la Manche et de la Mer du nord, en novembre 2025 comparé aux mois de novembre de 2020 à 2024, le nombre d’acheteurs est similaire, le nombre de transactions est similaire. De plus, la concurrence est inchangé, ce qui signifie que le pouvoir de marché des gros acheteurs est inchangée.

Note : « = » : variation entre -5 et +5% ; « - » variation entre -5 et -15% ; « + » variation entre 5 et 15% ; « -- » variation entre -15 et -25% ; « ++ » variation entre 15 et 25% ; « --- » variation inférieure à 25% ; « +++ » variation supérieure à 25%.

Manche mer du nord

	Risques de marché	
	Instabilité des prix	Instabilité des volumes
Coquille St-Jacques	=	- -
Calmars côtiers	+ +	- -
Seiche	=	- -

- Pour la coquille st-jacques de l'ensemble des criées de la Manche et de la Mer du nord, l'instabilité des prix pour le mois de novembre 2025 est similaire que celle observée en novembre de 2020 à 2024, ce qui signifie que le risque prix des producteurs est inchangé. Parallèlement, l'instabilité des volumes est moins important, ce qui signifie que le risque d'approvisionnement des acheteurs a diminué.
- Pour le calmars côtiers de l'ensemble des criées de la Manche et de la Mer du nord, l'instabilité des prix pour le mois de novembre 2025 est plus importante que celle observée en novembre de 2020 à 2024, ce qui signifie que le risque prix des producteurs a augmenté. Parallèlement, l'instabilité des volumes est moins important, ce qui signifie que le risque d'approvisionnement des acheteurs a diminué.
- Pour la seiche de l'ensemble des criées de la Manche et de la Mer du nord, l'instabilité des prix pour le mois de novembre 2025 est similaire que celle observée en novembre de 2020 à 2024, ce qui signifie que le risque prix des producteurs est inchangé. Parallèlement, l'instabilité des volumes est moins important, ce qui signifie que le risque d'approvisionnement des acheteurs a diminué.

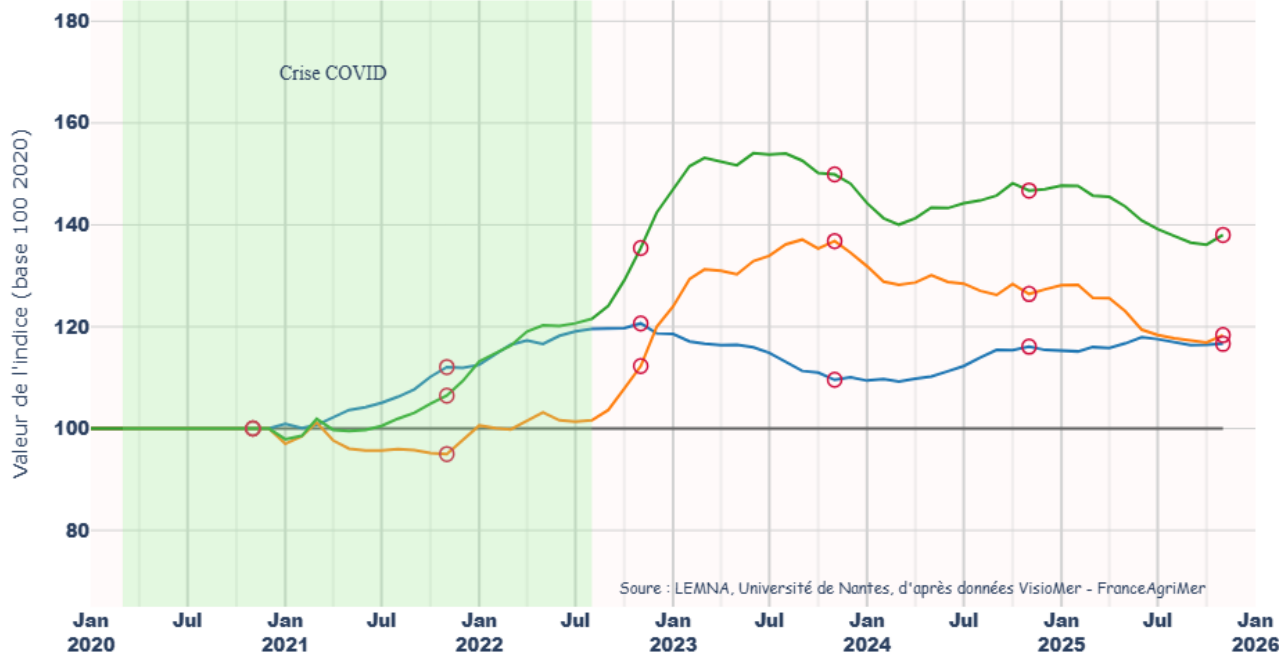
	Caractéristiques du marché		Intensité de la concurrence
	Evolution du nombre d'acheteurs	Evolution du nombre de transactions	Evolution du degré de de concurrence sur le marché
Coquille St-Jacques	=	+	-
Calmars côtiers	=	+	+
Seiche	+	+ + +	-

- Pour la coquille st-jacques de l'ensemble des criées de la Manche et de la Mer du nord, en novembre 2025 comparé aux mois de novembre de 2020 à 2024, le nombre d'acheteurs est similaire, le nombre de transactions est un peu plus important. De plus, la concurrence a légèrement diminué, ce qui signifie que le pouvoir de marché des gros acheteurs a légèrement augmenté.
- Pour le calmars côtiers de l'ensemble des criées de la Manche et de la Mer du nord, en novembre 2025 comparé aux mois de novembre de 2020 à 2024, le nombre d'acheteurs est similaire, le nombre de transactions est un peu plus important. De plus, la concurrence a légèrement augmenté, ce qui signifie que le pouvoir de marché des gros acheteurs a légèrement diminué.
- Pour la seiche de l'ensemble des criées de la Manche et de la Mer du nord, en novembre 2025 comparé aux mois de novembre de 2020 à 2024, le nombre d'acheteurs est un peu plus important, le nombre de transactions est beaucoup plus important. De plus, la concurrence a légèrement diminué, ce qui signifie que le pouvoir de marché des gros acheteurs a légèrement augmenté.

Note : « = » : variation entre -5 et +5% ; « - » variation entre -5 et -15% ; « + » variation entre 5 et 15% ; « -- » variation entre -15 et -25% ; « ++ » variation entre 15 et 25% ; « --- » variation inférieure à 25% ; « +++ » variation supérieure à 25%.

Boulogne-sur-mer

Indices créées - Boulogne-sur-mer (Janvier 2020 - Novembre 2025)

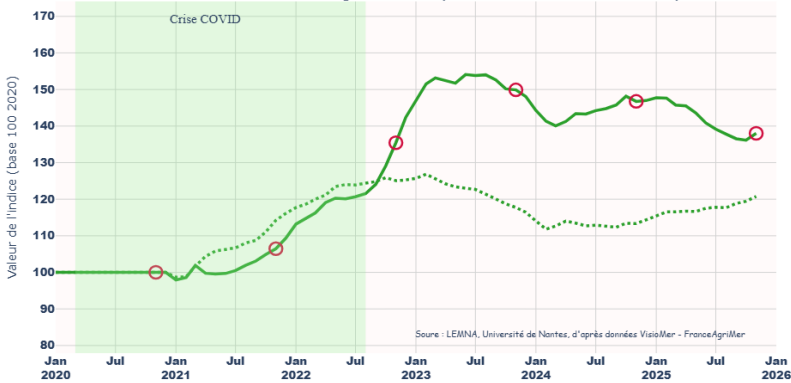


- À la fin du mois de novembre 2025, l'indice de ventes en valeur de la criée de Boulogne-sur-mer est supérieur à celui de la période de référence (2020).

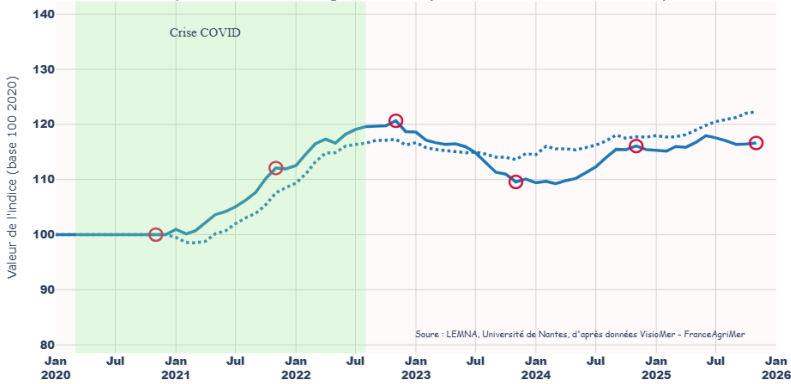
- L'indice de prix de ventes est supérieur à celui de la période de référence mais inférieur à celui de la moyenne nationale.

- Pour finir, l'indice de ventes en volume est supérieur à ceux de la période de référence et de la moyenne nationale.

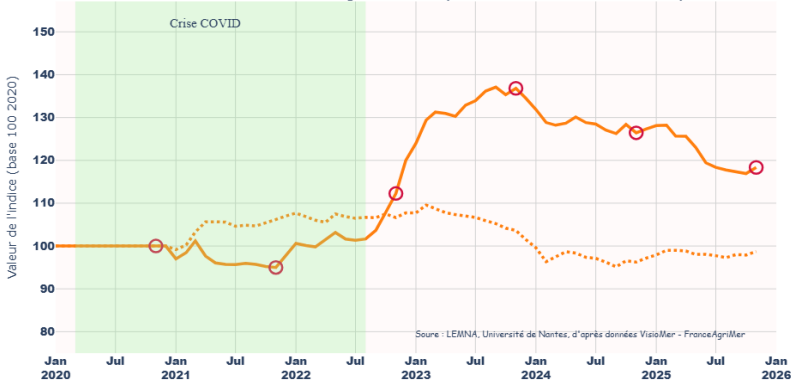
Indices de ventes en valeur - Boulogne-sur-mer (Janvier 2020 - Novembre 2025)



Indices de prix de vente - Boulogne-sur-mer (Janvier 2020 - Novembre 2025)



Indices de ventes en volume - Boulogne-sur-mer (Janvier 2020 - Novembre 2025)



- : Indice de prix de vente
- : Indice de ventes en volume
- : Indice de ventes en valeur
- : Indice national
- : Novembre

Boulogne-sur-mer

	Risques de marché	
	Instabilité des prix	Instabilité des volumes
Boulogne-sur-mer	- - -	- - -

- Pour la criée de Boulogne-sur-mer, l’instabilité des prix pour le mois de novembre 2025 est beaucoup moins importante que celle observée en novembre de 2020 à 2024, ce qui signifie que le risque prix des producteurs a fortement diminué. Parallèlement, l’instabilité des volumes est beaucoup moins important, ce qui signifie que le risque d’approvisionnement des acheteurs a fortement diminué.

	Etat du marché		Risques de marché
	Evolution du nombre d'acheteurs	Evolution du nombre de transactions	Evolution du degré de concurrence sur le marché
Boulogne-sur-mer	-	+	+ + +

- Pour la criée de Boulogne-sur-mer, en novembre 2025 comparé aux mois de novembre de 2020 à 2024, le nombre d’acheteurs est un peu moins important, le nombre de transactions est un peu plus important. De plus, la concurrence a fortement augmenté, ce qui signifie que le pouvoir de marché des gros acheteurs a fortement diminué.

Note : « = » : variation entre -5 et +5% ; « - » variation entre -5 et -15% ; « + » variation entre 5 et 15% ; « -- » variation entre -15 et -25% ; « ++ » variation entre 15 et 25% ; « --- » variation inférieure à 25% ; « +++ » variation supérieure à 25%.

Boulogne-sur-mer

	Riques de marché	
	Instabilité des prix	Instabilité des volumes
Calmars côtiers	+++	---
Coquille St-Jacques	---	---
Seiche	--	-

- Pour le calmars côtiers de la criée de Boulogne-sur-mer, l'instabilité des prix pour le mois de novembre 2025 est beaucoup plus importante que celle observée en novembre de 2020 à 2024, ce qui signifie que le risque prix des producteurs a fortement augmenté. Parallèlement, l'instabilité des volumes est beaucoup moins important, ce qui signifie que le risque d'approvisionnement des acheteurs a fortement diminué.
- Pour la coquille st-jacques de la criée de Boulogne-sur-mer, l'instabilité des prix pour le mois de novembre 2025 est beaucoup moins importante que celle observée en novembre de 2020 à 2024, ce qui signifie que le risque prix des producteurs a fortement diminué. Parallèlement, l'instabilité des volumes est beaucoup moins important, ce qui signifie que le risque d'approvisionnement des acheteurs a fortement diminué.
- Pour la seiche de la criée de Boulogne-sur-mer, l'instabilité des prix pour le mois de novembre 2025 est moins importante que celle observée en novembre de 2020 à 2024, ce qui signifie que le risque prix des producteurs a diminué. Parallèlement, l'instabilité des volumes est un peu moins important, ce qui signifie que le risque d'approvisionnement des acheteurs a légèrement diminué.

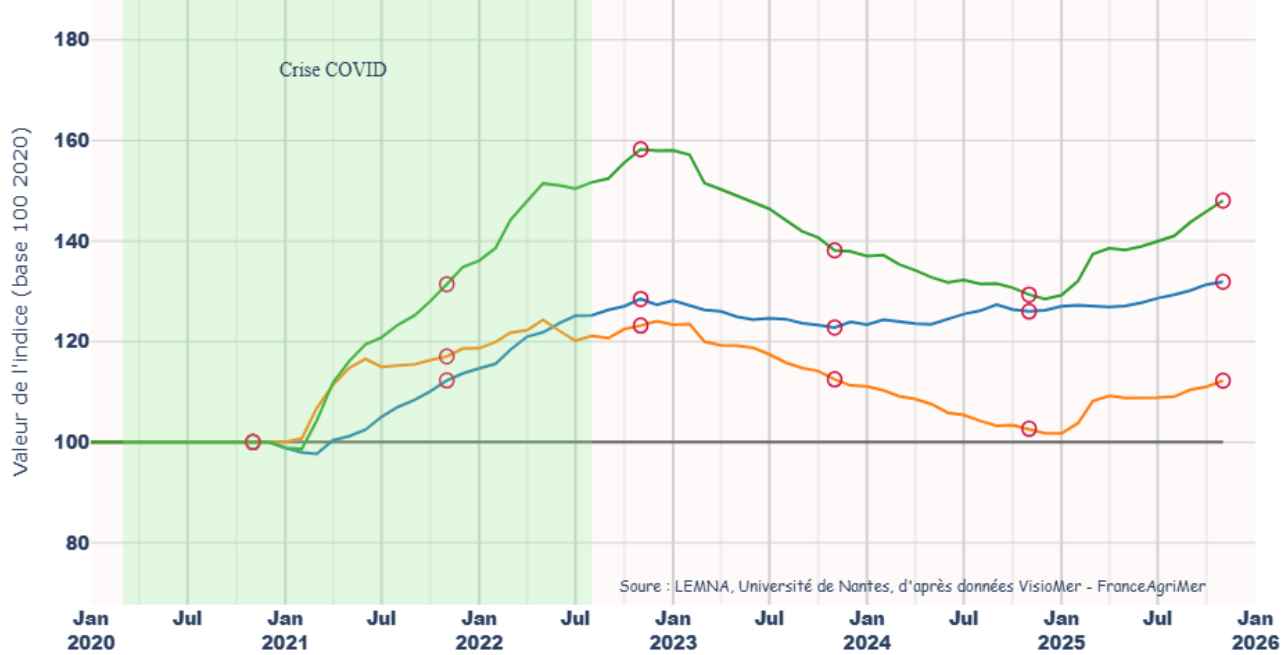
	Caractéristiques du marché		Intensité de la concurrence
	Evolution du nombre d'acheteurs	Evolution du nombre de transactions	Evolution du degré de de concurrence sur le marché
Calmars côtiers	=	+	+++
Coquille St-Jacques	-	++	--
Seiche	-	+++	--

- Pour le calmars côtiers de la criée de Boulogne-sur-mer, en novembre 2025 comparé aux mois de novembre de 2020 à 2024, le nombre d'acheteurs est similaire, le nombre de transactions est un peu plus important. De plus, la concurrence a fortement augmenté, ce qui signifie que le pouvoir de marché des gros acheteurs a fortement diminué.
- Pour la coquille st-jacques de la criée de Boulogne-sur-mer, en novembre 2025 comparé aux mois de novembre de 2020 à 2024, le nombre d'acheteurs est un peu moins important, le nombre de transactions est plus important. De plus, la concurrence a diminué, ce qui signifie que le pouvoir de marché des gros acheteurs a augmenté.
- Pour la seiche de la criée de Boulogne-sur-mer, en novembre 2025 comparé aux mois de novembre de 2020 à 2024, le nombre d'acheteurs est un peu moins important, le nombre de transactions est beaucoup plus important. De plus, la concurrence a diminué, ce qui signifie que le pouvoir de marché des gros acheteurs a augmenté.

Note : « = » : variation entre -5 et +5% ; « - » variation entre -5 et -15% ; « + » variation entre 5 et 15% ; « -- » variation entre -15 et -25% ; « ++ » variation entre 15 et 25% ; « --- » variation inférieure à 25% ; « +++ » variation supérieure à 25%.

Erquy

Indices créées - Erquy (Janvier 2020 - Novembre 2025)

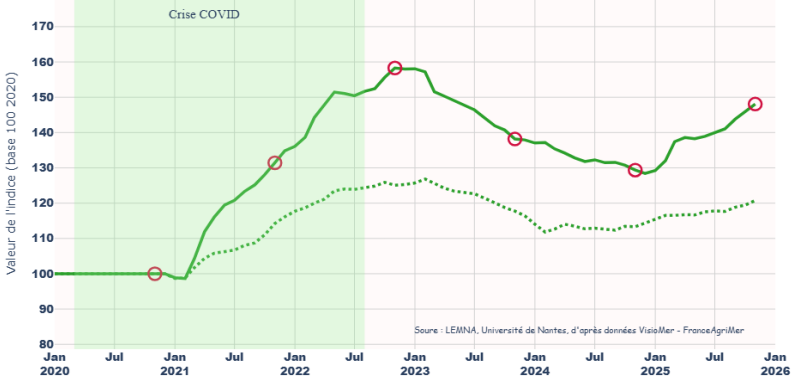


- À la fin du mois de novembre 2025, l'indice de ventes en valeur de la criée d'Erquy est supérieur à celui de la période de référence (2020).

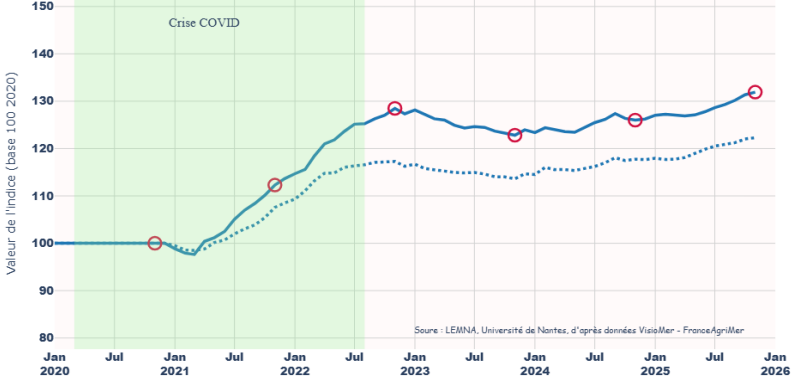
- L'indice de prix de ventes est supérieur à ceux de la période de référence et de la moyenne nationale.

- Pour finir, l'indice de ventes en volume est supérieur à ceux de la période de référence et de la moyenne nationale.

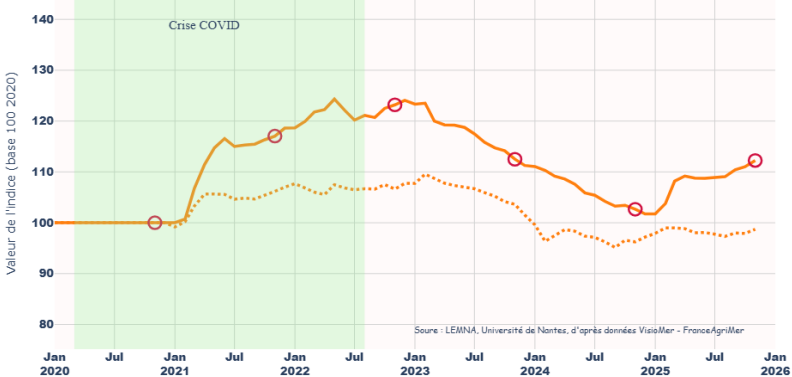
Indices de ventes en valeur - Erquy (Janvier 2020 - Novembre 2025)



Indices de prix de vente - Erquy (Janvier 2020 - Novembre 2025)



Indices de ventes en volume - Erquy (Janvier 2020 - Novembre 2025)



- : Indice de prix de vente
- : Indice de ventes en volume
- : Indice de ventes en valeur
- : Indice national
- : Novembre

Erquy

	Risques de marché	
	Instabilité des prix	Instabilité des volumes
Erquy	=	=

- Pour la criée d'Erquy, l'instabilité des prix pour le mois de novembre 2025 est similaire que celle observée en novembre de 2020 à 2024, ce qui signifie que le risque prix des producteurs est inchangé. Parallèlement, l'instabilité des volumes est similaire, ce qui signifie que le risque d'approvisionnement des acheteurs est inchangé.

	Etat du marché		Risques de marché
	Evolution du nombre d'acheteurs	Evolution du nombre de transactions	Evolution du degré de concurrence sur le marché
Erquy	+	-	+

- Pour la criée d'Erquy, en novembre 2025 comparé aux mois de novembre de 2020 à 2024, le nombre d'acheteurs est un peu plus important, le nombre de transactions est un peu moins important. De plus, la concurrence a légèrement augmenté, ce qui signifie que le pouvoir de marché des gros acheteurs a légèrement diminué.

Note : « = » : variation entre -5 et +5% ; « - » : variation entre -5 et -15% ; « + » : variation entre 5 et 15% ; « -- » : variation entre -15 et -25% ; « ++ » : variation entre 15 et 25% ; « --- » : variation inférieure à 25% ; « +++ » : variation supérieure à 25%.

Erquy

	Risques de marché	
	Instabilité des prix	Instabilité des volumes
Coquille St-Jacques	=	-
Saint-Pierre	+	--
Baudroie	---	++

- Pour la coquille st-jacques de la criée d'Erquy, l'instabilité des prix pour le mois de novembre 2025 est similaire que celle observée en novembre de 2020 à 2024, ce qui signifie que le risque prix des producteurs est inchangé. Parallèlement, l'instabilité des volumes est un peu moins important, ce qui signifie que le risque d'approvisionnement des acheteurs a légèrement diminué.
- Pour le saint-pierre de la criée d'Erquy, l'instabilité des prix pour le mois de novembre 2025 est un peu plus importante que celle observée en novembre de 2020 à 2024, ce qui signifie que le risque prix des producteurs a légèrement augmenté. Parallèlement, l'instabilité des volumes est moins important, ce qui signifie que le risque d'approvisionnement des acheteurs a diminué.
- Pour la baudroie de la criée d'Erquy, l'instabilité des prix pour le mois de novembre 2025 est beaucoup moins importante que celle observée en novembre de 2020 à 2024, ce qui signifie que le risque prix des producteurs a fortement diminué. Parallèlement, l'instabilité des volumes est plus important, ce qui signifie que le risque d'approvisionnement des acheteurs a augmenté.

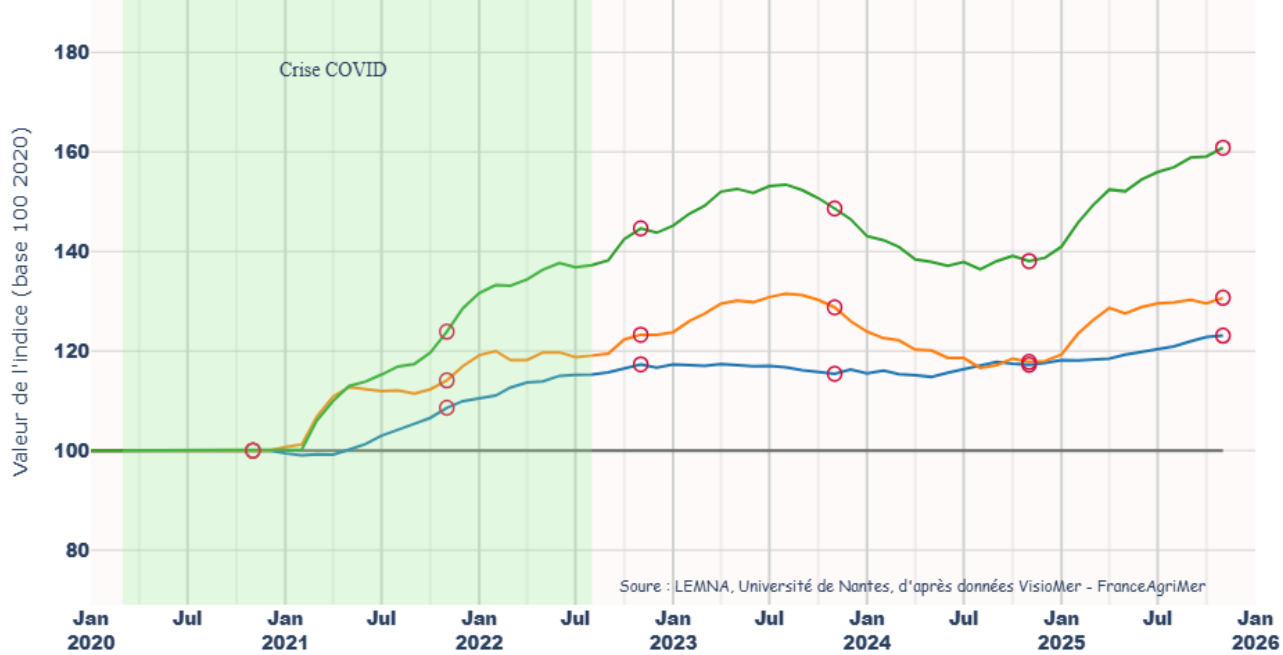
	Caractéristiques du marché		Intensité de la concurrence
	Evolution du nombre d'acheteurs	Evolution du nombre de transactions	Evolution du degré de concurrence sur le marché
Coquille St-Jacques	+	++	+++
Saint-Pierre	+++	+++	++
Baudroie	-	---	=

- Pour la coquille st-jacques de la criée d'Erquy, en novembre 2025 comparé aux mois de novembre de 2020 à 2024, le nombre d'acheteurs est un peu plus important, le nombre de transactions est plus important. De plus, la concurrence a fortement augmenté, ce qui signifie que le pouvoir de marché des gros acheteurs a fortement diminué.
- Pour le saint-pierre de la criée d'Erquy, en novembre 2025 comparé aux mois de novembre de 2020 à 2024, le nombre d'acheteurs est beaucoup plus important, le nombre de transactions est beaucoup plus important. De plus, la concurrence a augmenté, ce qui signifie que le pouvoir de marché des gros acheteurs a diminué.
- Pour la baudroie de la criée d'Erquy, en novembre 2025 comparé aux mois de novembre de 2020 à 2024, le nombre d'acheteurs est un peu moins important, le nombre de transactions est beaucoup moins important. De plus, la concurrence est inchangé, ce qui signifie que le pouvoir de marché des gros acheteurs est inchangé.

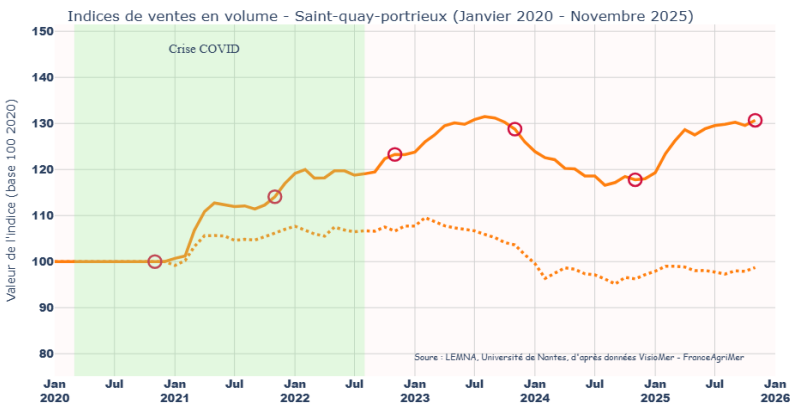
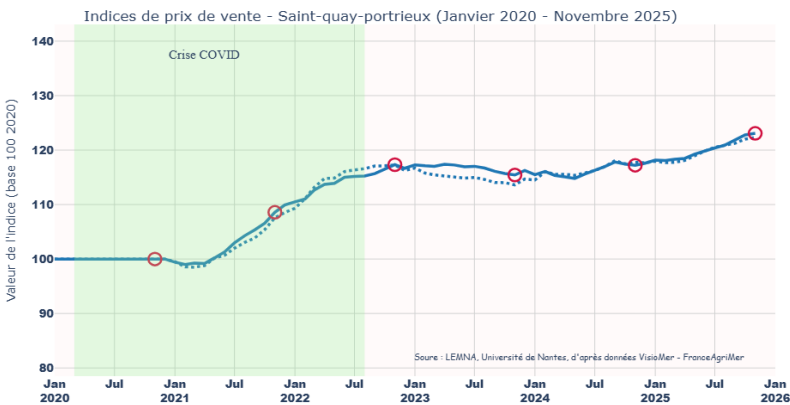
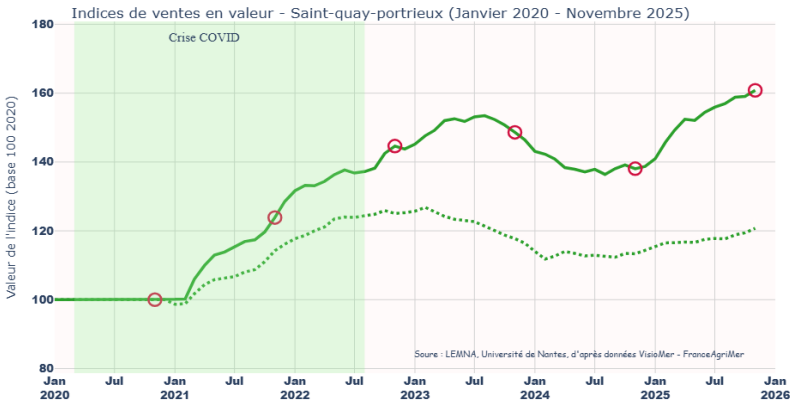
Note : « = » : variation entre -5 et +5% ; « - » variation entre -5 et -15% ; « + » variation entre 5 et 15% ; « -- » variation entre -15 et -25% ; « ++ » variation entre 15 et 25% ; « --- » variation inférieure à 25% ; « +++ » variation supérieure à 25%.

Saint-quay-portrieux

Indices créées - Saint-quay-portrieux (Janvier 2020 - Novembre 2025)



- À la fin du mois de novembre 2025, l'indice de ventes en valeur de la criée de Saint-quay-portrieux est supérieur à celui de la période de référence (2020).
- L'indice de prix de ventes est supérieur à celui de la période de référence mais proche de celui de la moyenne nationale.
- Pour finir, l'indice de ventes en volume est supérieur à ceux de la période de référence et de la moyenne nationale.



- : Indice de prix de vente
- : Indice de ventes en volume
- : Indice de ventes en valeur
- : Indice national
- : Novembre

Saint-quay-portrieux

	Risques de marché	
	Instabilité des prix	Instabilité des volumes
Saint-quay-portrieux	=	- -

- Pour la criée de Saint-quay-portrieux, l’instabilité des prix pour le mois de novembre 2025 est similaire que celle observée en novembre de 2020 à 2024, ce qui signifie que le risque prix des producteurs est inchangé. Parallèlement, l’instabilité des volumes est moins important, ce qui signifie que le risque d’approvisionnement des acheteurs a diminué.

	Etat du marché		Risques de marché
	Evolution du nombre d'acheteurs	Evolution du nombre de transactions	Evolution du degré de concurrence sur le marché
Saint-quay-portrieux	+	=	- -

- Pour la criée de Saint-quay-portrieux, en novembre 2025 comparé aux mois de novembre de 2020 à 2024, le nombre d’acheteurs est un peu plus important, le nombre de transactions est similaire. De plus, la concurrence a diminué, ce qui signifie que le pouvoir de marché des gros acheteurs a augmenté.

Note : « = » : variation entre -5 et +5% ; « - » variation entre -5 et -15% ; « + » variation entre 5 et 15% ; « - - » variation entre -15 et -25% ; « + + » variation entre 15 et 25% ; « - - - » variation inférieure à 25% ; « + + + » variation supérieure à 25%.

Saint-quay-portrieux

	Riques de marché	
	Instabilité des prix	Instabilité des volumes
Coquille St-Jacques	++	+++
Calmars côtiers	+	--
Pieuvre	---	---

- Pour la coquille st-jacques de la criée de Saint-quay-portrieux, l’instabilité des prix pour le mois de novembre 2025 est plus importante que celle observée en novembre de 2020 à 2024, ce qui signifie que le risque prix des producteurs a augmenté. Parallèlement, l’instabilité des volumes est beaucoup plus important, ce qui signifie que le risque d’approvisionnement des acheteurs a fortement augmenté.
- Pour le calmars côtiers de la criée de Saint-quay-portrieux, l’instabilité des prix pour le mois de novembre 2025 est un peu plus importante que celle observée en novembre de 2020 à 2024, ce qui signifie que le risque prix des producteurs a légèrement augmenté. Parallèlement, l’instabilité des volumes est moins important, ce qui signifie que le risque d’approvisionnement des acheteurs a diminué.
- Pour la pieuvre de la criée de Saint-quay-portrieux, l’instabilité des prix pour le mois de novembre 2025 est beaucoup moins importante que celle observée en novembre de 2020 à 2024, ce qui signifie que le risque prix des producteurs a fortement diminué. Parallèlement, l’instabilité des volumes est beaucoup moins important, ce qui signifie que le risque d’approvisionnement des acheteurs a fortement diminué.

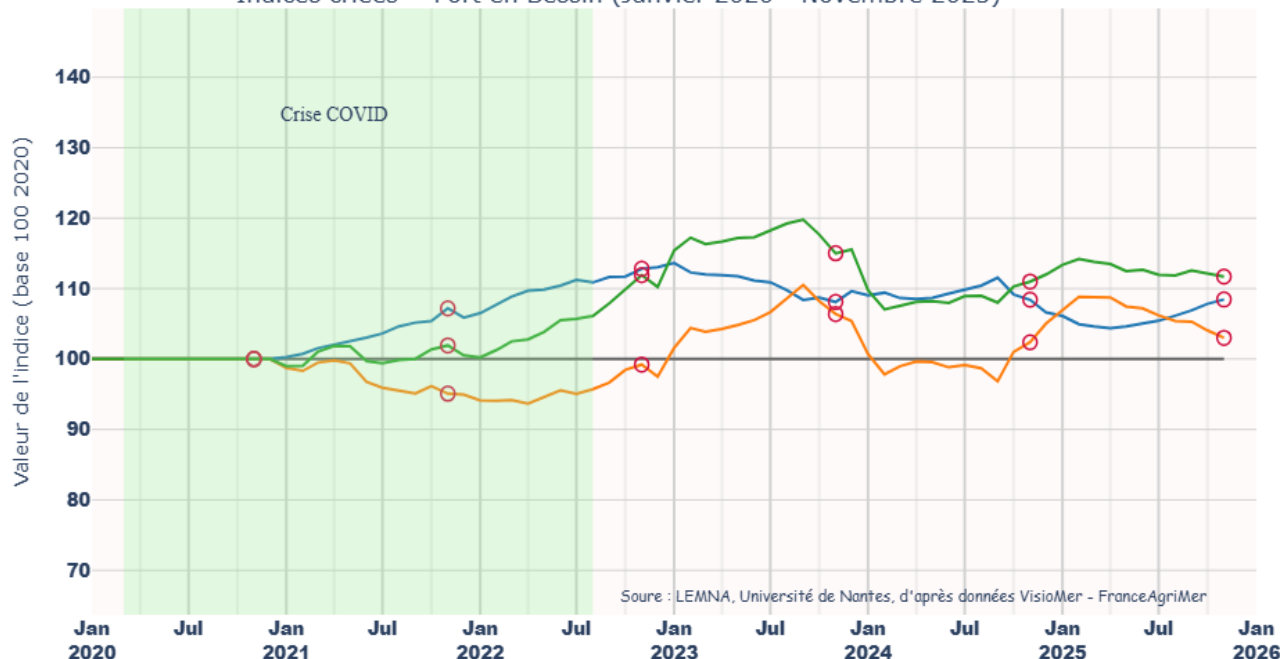
	Caractéristiques du marché		Intensité de la concurrence
	Evolution du nombre d'acheteurs	Evolution du nombre de transactions	Evolution du degré de de concurrence sur le marché
Coquille St-Jacques	+++	=	---
Calmars côtiers	=	++	++
Pieuvre	+++	+++	+++

- Pour la coquille st-jacques de la criée de Saint-quay-portrieux, en novembre 2025 comparé aux mois de novembre de 2020 à 2024, le nombre d’acheteurs est beaucoup plus important, le nombre de transactions est similaire. De plus, la concurrence a fortement diminué, ce qui signifie que le pouvoir de marché des gros acheteurs a fortement augmenté.
- Pour le calmars côtiers de la criée de Saint-quay-portrieux, en novembre 2025 comparé aux mois de novembre de 2020 à 2024, le nombre d’acheteurs est similaire, le nombre de transactions est plus important. De plus, la concurrence a augmenté, ce qui signifie que le pouvoir de marché des gros acheteurs a diminué.
- Pour la pieuvre de la criée de Saint-quay-portrieux, en novembre 2025 comparé aux mois de novembre de 2020 à 2024, le nombre d’acheteurs est beaucoup plus important, le nombre de transactions est beaucoup plus important. De plus, la concurrence a fortement augmenté, ce qui signifie que le pouvoir de marché des gros acheteurs a fortement diminué.

Note : « = » : variation entre -5 et +5% ; « - » variation entre -5 et -15% ; « + » variation entre 5 et 15% ; « -- » variation entre -15 et -25% ; « ++ » variation entre 15 et 25% ; « --- » variation inférieure à 25% ; « +++ » variation supérieure à 25%.

Port en Bessin

Indices créées - Port en Bessin (Janvier 2020 - Novembre 2025)

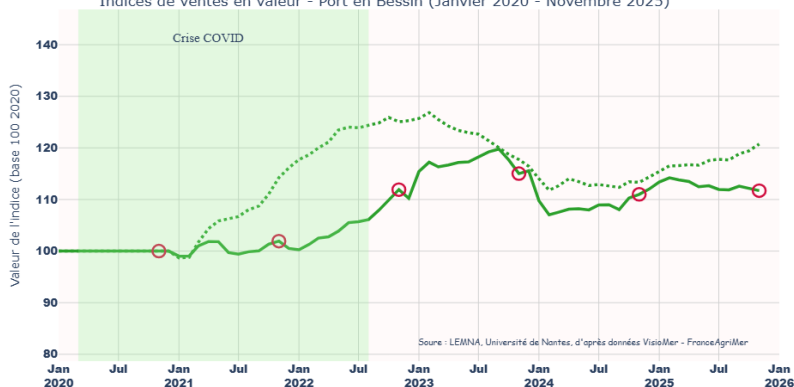


- À la fin du mois de novembre 2025, l'indice de ventes en valeur de la criée de Port en Bessin est supérieur à celui de la période de référence (2020).

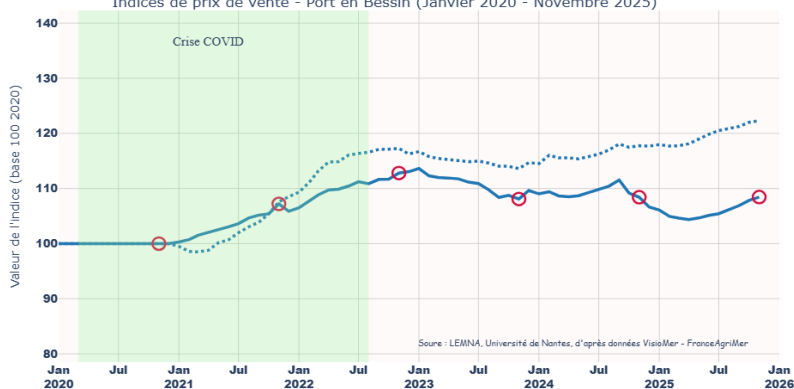
- L'indice de prix de ventes est supérieur à celui de la période de référence mais inférieur à celui de la moyenne nationale.

- Pour finir, l'indice de ventes en volume est supérieur à ceux de la période de référence et de la moyenne nationale.

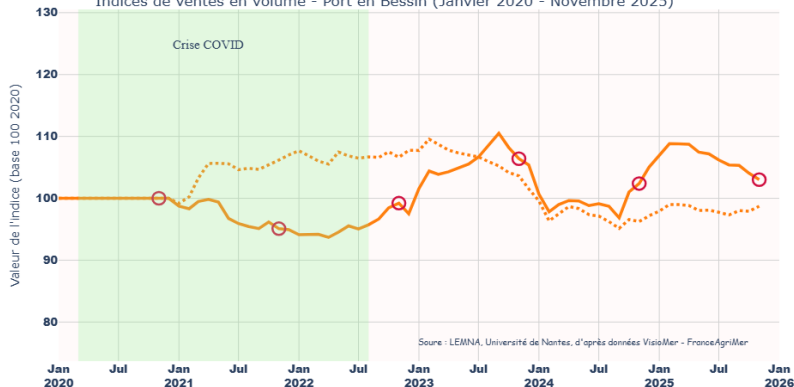
Indices de ventes en valeur - Port en Bessin (Janvier 2020 - Novembre 2025)



Indices de prix de vente - Port en Bessin (Janvier 2020 - Novembre 2025)



Indices de ventes en volume - Port en Bessin (Janvier 2020 - Novembre 2025)



- : Indice de prix de vente
- : Indice de ventes en volume
- : Indice de ventes en valeur
- : Indice national
- : Novembre

Port en Bessin

Port en Bessin	Risques de marché	
	Instabilité des prix	Instabilité des volumes
	-	+ +

- Pour la criée de Port en Bessin, l’instabilité des prix pour le mois de novembre 2025 est un peu moins importante que celle observée en novembre de 2020 à 2024, ce qui signifie que le risque prix des producteurs a légèrement diminué. Parallèlement, l’instabilité des volumes est plus important, ce qui signifie que le risque d’approvisionnement des acheteurs a augmenté.

Port en Bessin	Etat du marché		Risques de marché
	Evolution du nombre d'acheteurs	Evolution du nombre de transactions	Evolution du degré de concurrence sur le marché
	=	- -	-

- Pour la criée de Port en Bessin, en novembre 2025 comparé aux mois de novembre de 2020 à 2024, le nombre d’acheteurs est similaire, le nombre de transactions est moins important. De plus, la concurrence a légèrement diminué, ce qui signifie que le pouvoir de marché des gros acheteurs a légèrement augmenté.

Note : « = » : variation entre -5 et +5% ; « - » variation entre -5 et -15% ; « + » variation entre 5 et 15% ; « -- » variation entre -15 et -25% ; « ++ » variation entre 15 et 25% ; « --- » variation inférieure à 25% ; « +++ » variation supérieure à 25%.

Port en Bessin

	Riques de marché	
	Instabilité des prix	Instabilité des volumes
Coquille St-Jacques	- -	- - -
Calmars côtiers	=	+
Seiche	=	- -

- Pour la coquille st-jacques de la criée de Port en Bessin, l’instabilité des prix pour le mois de novembre 2025 est moins importante que celle observée en novembre de 2020 à 2024, ce qui signifie que le risque prix des producteurs a diminué. Parallèlement, l’instabilité des volumes est beaucoup moins important, ce qui signifie que le risque d’approvisionnement des acheteurs a fortement diminué.
- Pour le calmars côtiers de la criée de Port en Bessin, l’instabilité des prix pour le mois de novembre 2025 est similaire que celle observée en novembre de 2020 à 2024, ce qui signifie que le risque prix des producteurs est inchangé. Parallèlement, l’instabilité des volumes est un peu plus important, ce qui signifie que le risque d’approvisionnement des acheteurs a légèrement augmenté.
- Pour la seiche de la criée de Port en Bessin, l’instabilité des prix pour le mois de novembre 2025 est similaire que celle observée en novembre de 2020 à 2024, ce qui signifie que le risque prix des producteurs est inchangé. Parallèlement, l’instabilité des volumes est moins important, ce qui signifie que le risque d’approvisionnement des acheteurs a diminué.

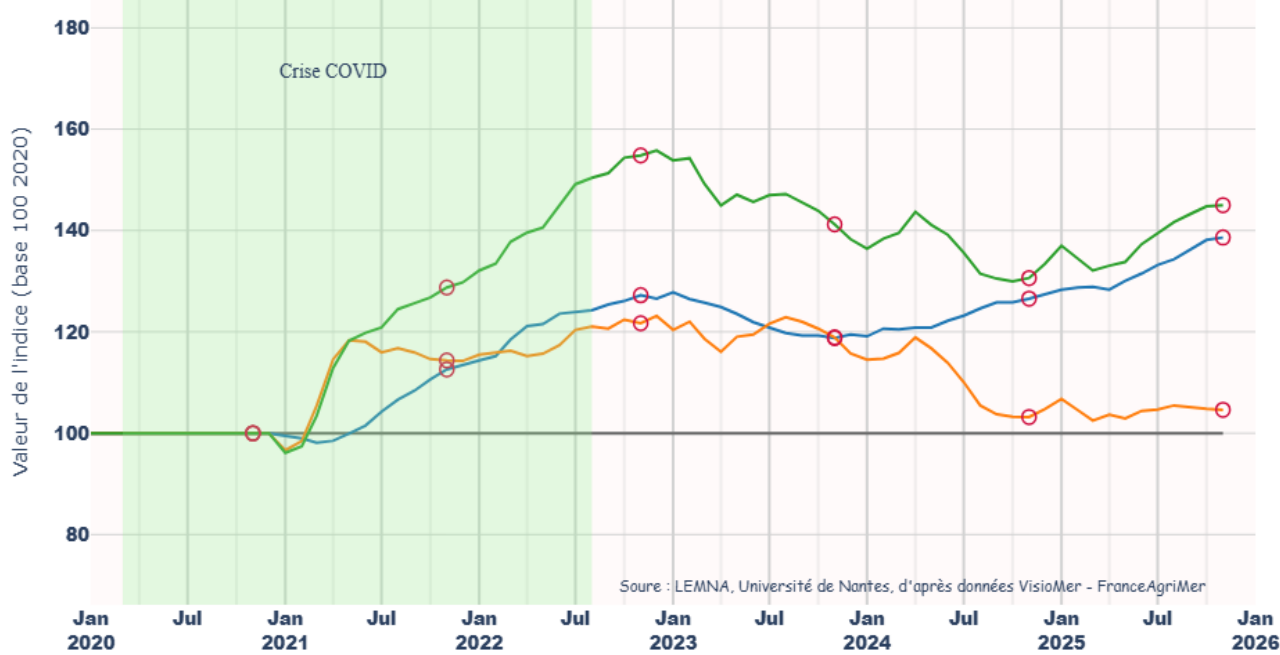
	Caractéristiques du marché		Intensité de la concurrence
	Evolution du nombre d'acheteurs	Evolution du nombre de transactions	Evolution du degré de de concurrence sur le marché
Coquille St-Jacques	-	=	+ +
Calmars côtiers	=	- -	- - -
Seiche	+	+ +	-

- Pour la coquille st-jacques de la criée de Port en Bessin, en novembre 2025 comparé aux mois de novembre de 2020 à 2024, le nombre d’acheteurs est un peu moins important, le nombre de transactions est similaire. De plus, la concurrence a augmenté, ce qui signifie que le pouvoir de marché des gros acheteurs a diminué.
- Pour le calmars côtiers de la criée de Port en Bessin, en novembre 2025 comparé aux mois de novembre de 2020 à 2024, le nombre d’acheteurs est similaire, le nombre de transactions est moins important. De plus, la concurrence a fortement diminué, ce qui signifie que le pouvoir de marché des gros acheteurs a fortement augmenté.
- Pour la seiche de la criée de Port en Bessin, en novembre 2025 comparé aux mois de novembre de 2020 à 2024, le nombre d’acheteurs est un peu plus important, le nombre de transactions est plus important. De plus, la concurrence a légèrement diminué, ce qui signifie que le pouvoir de marché des gros acheteurs a légèrement augmenté.

Note : « = » : variation entre -5 et +5% ; « - » variation entre -5 et -15% ; « + » variation entre 5 et 15% ; « - - » variation entre -15 et -25% ; « + + » variation entre 15 et 25% ; « - - - » variation inférieure à 25% ; « + + + » variation supérieure à 25%.

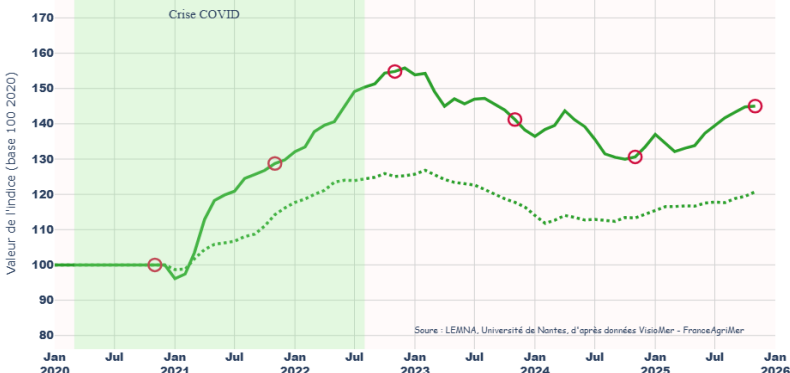
Roscoff

Indices créées - Roscoff (Janvier 2020 - Novembre 2025)

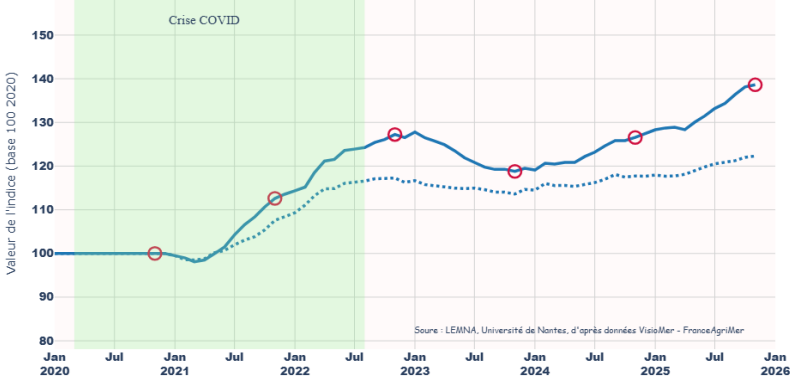


- À la fin du mois de novembre 2025, l'indice de ventes en valeur de la criée de Roscoff est supérieur à celui de la période de référence (2020).
- L'indice de prix de ventes est supérieur à ceux de la période de référence et de la moyenne nationale.
- Pour finir, l'indice de ventes en volume est supérieur à ceux de la période de référence et de la moyenne nationale.

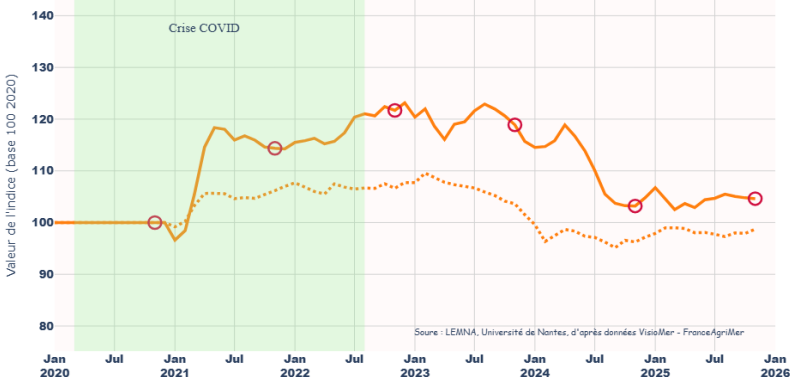
Indices de ventes en valeur - Roscoff (Janvier 2020 - Novembre 2025)



Indices de prix de vente - Roscoff (Janvier 2020 - Novembre 2025)



Indices de ventes en volume - Roscoff (Janvier 2020 - Novembre 2025)



- : Indice de prix de vente
- : Indice de ventes en volume
- : Indice de ventes en valeur
- : Indice national
- : Novembre

Roscoff

	Risques de marché	
	Instabilité des prix	Instabilité des volumes
Roscoff	+	+ +

- Pour la criée de Roscoff, l’instabilité des prix pour le mois de novembre 2025 est un peu plus importante que celle observée en novembre de 2020 à 2024, ce qui signifie que le risque prix des producteurs a légèrement augmenté. Parallèlement, l’instabilité des volumes est plus important, ce qui signifie que le risque d’approvisionnement des acheteurs a augmenté.

	Etat du marché		Risques de marché
	Evolution du nombre d'acheteurs	Evolution du nombre de transactions	Evolution du degré de concurrence sur le marché
Roscoff	=	- -	=

- Pour la criée de Roscoff, en novembre 2025 comparé aux mois de novembre de 2020 à 2024, le nombre d’acheteurs est similaire, le nombre de transactions est moins important. De plus, la concurrence est inchangé, ce qui signifie que le pouvoir de marché des gros acheteurs est inchangée.

Note : « = » : variation entre -5 et +5% ; « - » variation entre -5 et -15% ; « + » variation entre 5 et 15% ; « -- » variation entre -15 et -25% ; « ++ » variation entre 15 et 25% ; « --- » variation inférieure à 25% ; « +++ » variation supérieure à 25%.

Roscoff

	Risques de marché	
	Instabilité des prix	Instabilité des volumes
Baudroie	- - -	-
Calmars côtiers	+ +	- - -
Coquille St-Jacques	=	=

- Pour la baudroie de la criée de Roscoff, l’instabilité des prix pour le mois de novembre 2025 est beaucoup moins importante que celle observée en novembre de 2020 à 2024, ce qui signifie que le risque prix des producteurs a fortement diminué. Parallèlement, l’instabilité des volumes est un peu moins important, ce qui signifie que le risque d’approvisionnement des acheteurs a légèrement diminué.
- Pour le calmars côtiers de la criée de Roscoff, l’instabilité des prix pour le mois de novembre 2025 est plus importante que celle observée en novembre de 2020 à 2024, ce qui signifie que le risque prix des producteurs a augmenté. Parallèlement, l’instabilité des volumes est beaucoup moins important, ce qui signifie que le risque d’approvisionnement des acheteurs a fortement diminué.
- Pour la coquille st-jacques de la criée de Roscoff, l’instabilité des prix pour le mois de novembre 2025 est similaire que celle observée en novembre de 2020 à 2024, ce qui signifie que le risque prix des producteurs est inchangé. Parallèlement, l’instabilité des volumes est similaire, ce qui signifie que le risque d’approvisionnement des acheteurs est inchangé.

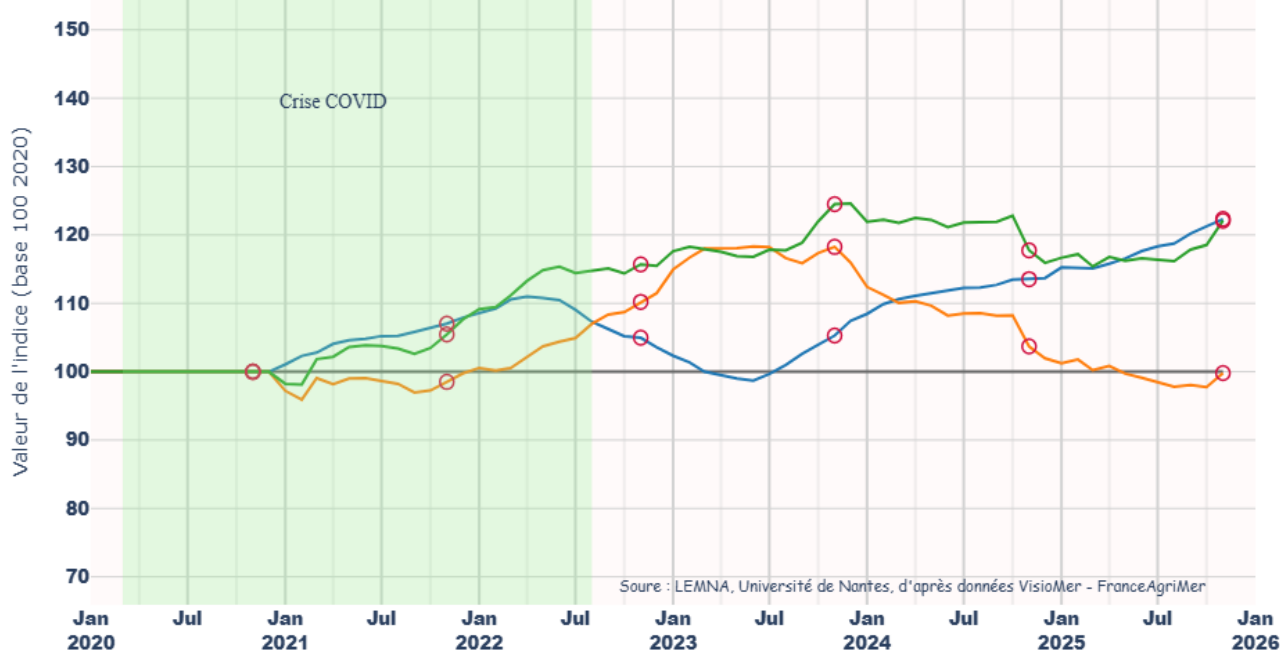
	Caractéristiques du marché		Intensité de la concurrence
	Evolution du nombre d'acheteurs	Evolution du nombre de transactions	Evolution du degré de de concurrence sur le marché
Baudroie	=	+ +	+
Calmars côtiers	+	+ + +	-
Coquille St-Jacques	=	-	+

- Pour la baudroie de la criée de Roscoff, en novembre 2025 comparé aux mois de novembre de 2020 à 2024, le nombre d’acheteurs est similaire, le nombre de transactions est plus important. De plus, la concurrence a légèrement augmenté, ce qui signifie que le pouvoir de marché des gros acheteurs a légèrement diminué.
- Pour le calmars côtiers de la criée de Roscoff, en novembre 2025 comparé aux mois de novembre de 2020 à 2024, le nombre d’acheteurs est un peu plus important, le nombre de transactions est beaucoup plus important. De plus, la concurrence a légèrement diminué, ce qui signifie que le pouvoir de marché des gros acheteurs a légèrement augmenté.
- Pour la coquille st-jacques de la criée de Roscoff, en novembre 2025 comparé aux mois de novembre de 2020 à 2024, le nombre d’acheteurs est similaire, le nombre de transactions est un peu moins important. De plus, la concurrence a légèrement augmenté, ce qui signifie que le pouvoir de marché des gros acheteurs a légèrement diminué.

Note : « = » : variation entre -5 et +5% ; « - » variation entre -5 et -15% ; « + » variation entre 5 et 15% ; « -- » variation entre -15 et -25% ; « ++ » variation entre 15 et 25% ; « --- » variation inférieure à 25% ; « +++ » variation supérieure à 25%.

Méditerranée

Indices facades - Méditerranée (Janvier 2020 - Novembre 2025)

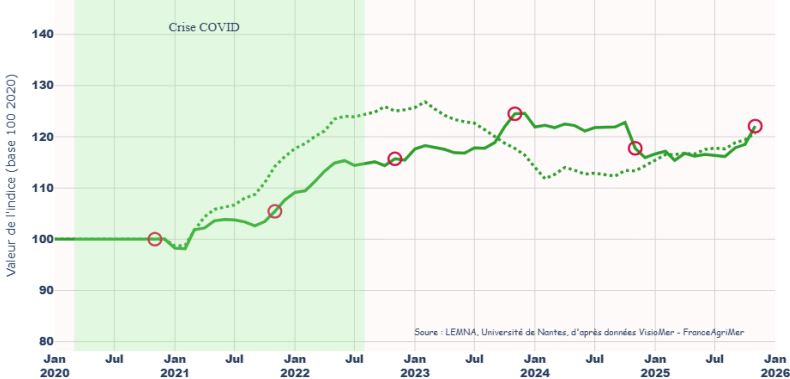


- À la fin du mois de novembre 2025, l'indice de ventes en valeur de l'ensemble des criées de Méditerranée est supérieur à celui de la période de référence (2020).

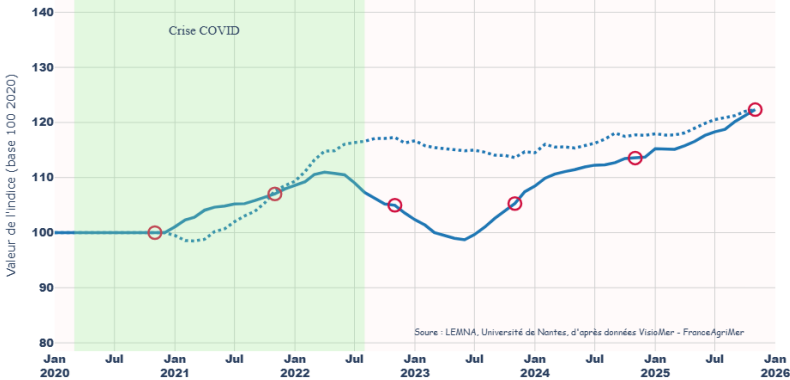
- L'indice de prix de ventes est supérieur à celui de la période de référence mais proche de celui de la moyenne nationale.

- Pour finir, l'indice de ventes en volume est proche de ceux de la période de référence et de la moyenne nationale.

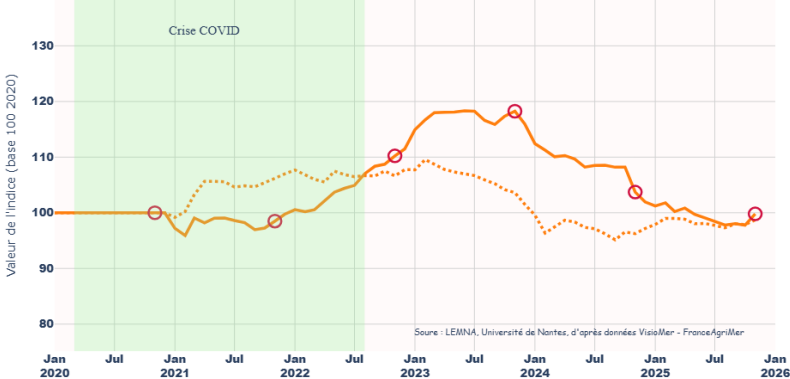
Indices de ventes en valeur - Méditerranée (Janvier 2020 - Novembre 2025)



Indices de prix de vente - Méditerranée (Janvier 2020 - Novembre 2025)



Indices de ventes en volume - Méditerranée (Janvier 2020 - Novembre 2025)



- : Indice de prix de vente
- : Indice de ventes en volume
- : Indice de ventes en valeur
- : Indice national
- : Novembre

Méditerranée

	Risques de marché	
	Instabilité des prix	Instabilité des volumes
Méditerranée	- -	+ + +

- Pour l'ensemble des criées de Méditerranée, l'instabilité des prix pour le mois de novembre 2025 est moins importante que celle observée en novembre de 2020 à 2024, ce qui signifie que le risque prix des producteurs a diminué. Parallèlement, l'instabilité des volumes est beaucoup plus important, ce qui signifie que le risque d'approvisionnement des acheteurs a fortement augmenté.

	Etat du marché		Risques de marché
	Evolution du nombre d'acheteurs	Evolution du nombre de transactions	Evolution du degré de concurrence sur le marché
Méditerranée	=	-	+ +

- Pour l'ensemble des criées de Méditerranée, en novembre 2025 comparé aux mois de novembre de 2020 à 2024, le nombre d'acheteurs est similaire, le nombre de transactions est un peu moins important. De plus, la concurrence a augmenté, ce qui signifie que le pouvoir de marché des gros acheteurs a diminué.

Note : « = » : variation entre -5 et +5% ; « - » variation entre -5 et -15% ; « + » variation entre 5 et 15% ; « -- » variation entre -15 et -25% ; « ++ » variation entre 15 et 25% ; « --- » variation inférieure à 25% ; « +++ » variation supérieure à 25%.

Méditerranée

	Risques de marché	
	Instabilité des prix	Instabilité des volumes
Pieuvre	- - -	-
Merlu	-	- - -
Bar	+ +	=

- Pour la pieuvre de l'ensemble des criées de Méditerranée, l'instabilité des prix pour le mois de novembre 2025 est beaucoup moins importante que celle observée en novembre de 2020 à 2024, ce qui signifie que le risque prix des producteurs a fortement diminué. Parallèlement, l'instabilité des volumes est un peu moins important, ce qui signifie que le risque d'approvisionnement des acheteurs a légèrement diminué.
- Pour le merlu de l'ensemble des criées de Méditerranée, l'instabilité des prix pour le mois de novembre 2025 est un peu moins importante que celle observée en novembre de 2020 à 2024, ce qui signifie que le risque prix des producteurs a légèrement diminué. Parallèlement, l'instabilité des volumes est beaucoup moins important, ce qui signifie que le risque d'approvisionnement des acheteurs a fortement diminué.
- Pour le bar de l'ensemble des criées de Méditerranée, l'instabilité des prix pour le mois de novembre 2025 est plus importante que celle observée en novembre de 2020 à 2024, ce qui signifie que le risque prix des producteurs a augmenté. Parallèlement, l'instabilité des volumes est similaire, ce qui signifie que le risque d'approvisionnement des acheteurs est inchangé.

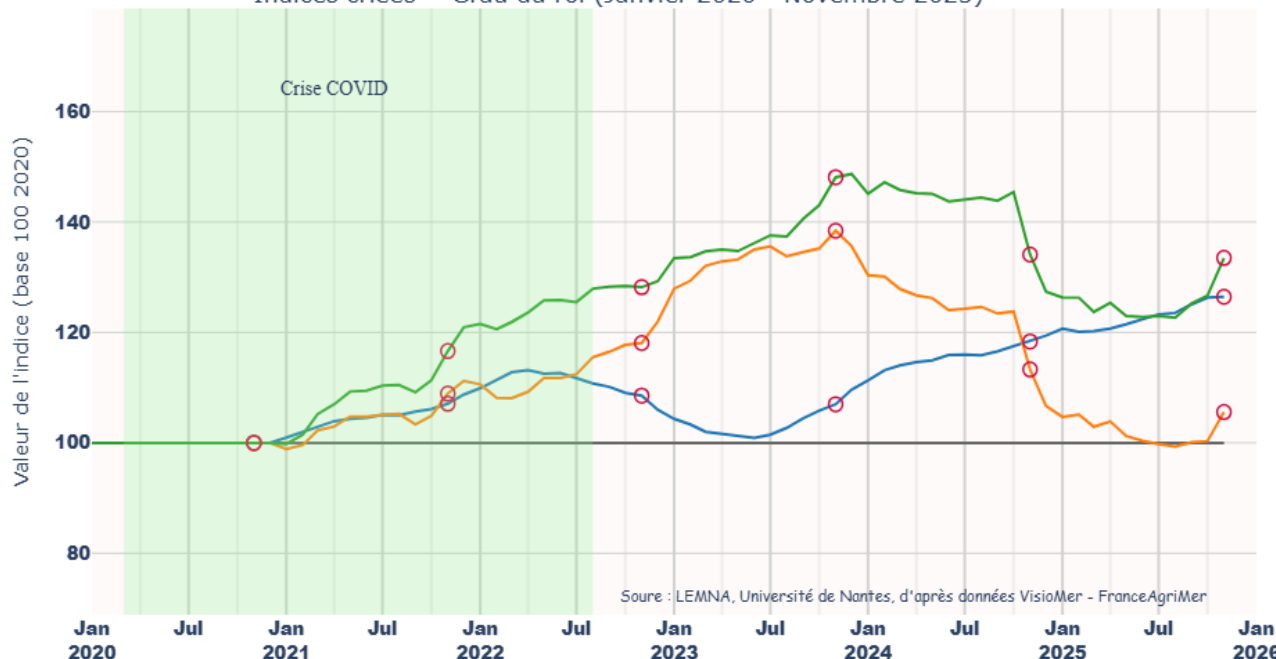
	Caractéristiques du marché		Intensité de la concurrence
	Evolution du nombre d'acheteurs	Evolution du nombre de transactions	Evolution du degré de de concurrence sur le marché
Pieuvre	=	+ + +	-
Merlu	=	+ + +	+
Bar	-	+ +	=

- Pour la pieuvre de l'ensemble des criées de Méditerranée, en novembre 2025 comparé aux mois de novembre de 2020 à 2024, le nombre d'acheteurs est similaire, le nombre de transactions est beaucoup plus important. De plus, la concurrence a légèrement diminué, ce qui signifie que le pouvoir de marché des gros acheteurs a légèrement augmenté.
- Pour le merlu de l'ensemble des criées de Méditerranée, en novembre 2025 comparé aux mois de novembre de 2020 à 2024, le nombre d'acheteurs est similaire, le nombre de transactions est beaucoup plus important. De plus, la concurrence a légèrement augmenté, ce qui signifie que le pouvoir de marché des gros acheteurs a légèrement diminué.
- Pour le bar de l'ensemble des criées de Méditerranée, en novembre 2025 comparé aux mois de novembre de 2020 à 2024, le nombre d'acheteurs est un peu moins important, le nombre de transactions est plus important. De plus, la concurrence est inchangé, ce qui signifie que le pouvoir de marché des gros acheteurs est inchangée.

Note : « = » : variation entre -5 et +5% ; « - » variation entre -5 et -15% ; « + » variation entre 5 et 15% ; « -- » variation entre -15 et -25% ; « ++ » variation entre 15 et 25% ; « --- » variation inférieure à 25% ; « +++ » variation supérieure à 25%.

Grau du roi

Indices créées - Grau du roi (Janvier 2020 - Novembre 2025)

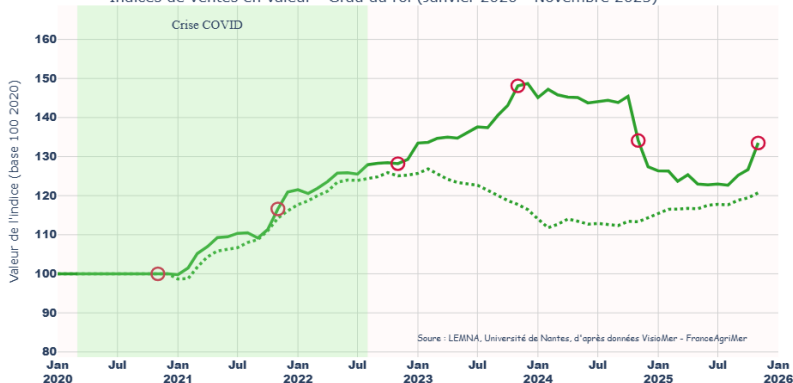


- À la fin du mois de novembre 2025, l'indice de ventes en valeur de la criée du Grau du roi est supérieur à celui de la période de référence (2020).

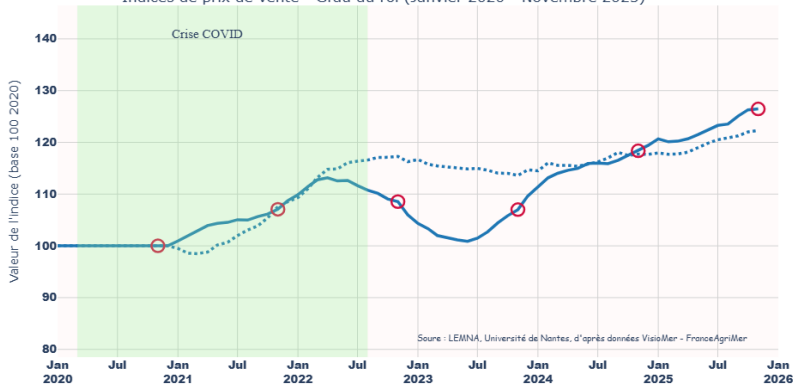
- L'indice de prix de ventes est supérieur à ceux de la période de référence et de la moyenne nationale.

- Pour finir, l'indice de ventes en volume est supérieur à ceux de la période de référence et de la moyenne nationale.

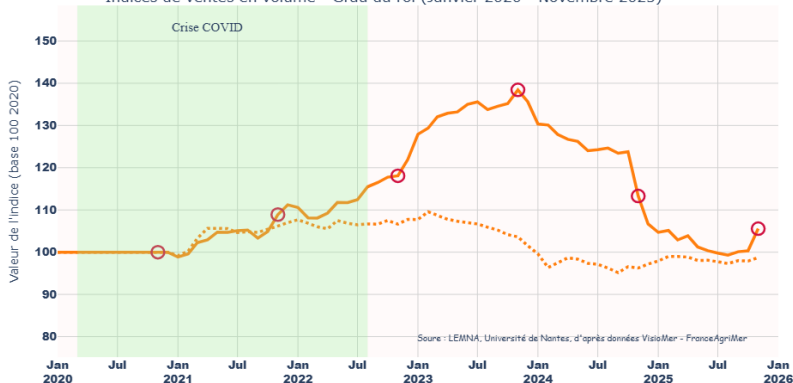
Indices de ventes en valeur - Grau du roi (Janvier 2020 - Novembre 2025)



Indices de prix de vente - Grau du roi (Janvier 2020 - Novembre 2025)



Indices de ventes en volume - Grau du roi (Janvier 2020 - Novembre 2025)



- : Indice de prix de vente
- : Indice de ventes en volume
- : Indice de ventes en valeur
- : Indice national
- : Novembre

Grau du roi

Grau du roi	Risques de marché	
	Instabilité des prix	Instabilité des volumes
	-	+ +

- Pour la criée du Grau du roi, l’instabilité des prix pour le mois de novembre 2025 est un peu moins importante que celle observée en novembre de 2020 à 2024, ce qui signifie que le risque prix des producteurs a légèrement diminué. Parallèlement, l’instabilité des volumes est plus important, ce qui signifie que le risque d’approvisionnement des acheteurs a augmenté.

Grau du roi	Etat du marché		Risques de marché
	Evolution du nombre d'acheteurs	Evolution du nombre de transactions	Evolution du degré de concurrence sur le marché
	=	=	-

- Pour la criée du Grau du roi, en novembre 2025 comparé aux mois de novembre de 2020 à 2024, le nombre d’acheteurs est similaire, le nombre de transactions est similaire. De plus, la concurrence a légèrement diminué, ce qui signifie que le pouvoir de marché des gros acheteurs a légèrement augmenté.

Note : « = » : variation entre -5 et +5% ; « - » variation entre -5 et -15% ; « + » variation entre 5 et 15% ; « -- » variation entre -15 et -25% ; « ++ » variation entre 15 et 25% ; « --- » variation inférieure à 25% ; « +++ » variation supérieure à 25%.

Grau du roi

	Riques de marché	
	Instabilité des prix	Instabilité des volumes
Pieuvre	- - -	- -
Merlu	+	- - -
Bar	=	+ + +

- Pour la pieuvre de la criée du Grau du roi, l’instabilité des prix pour le mois de novembre 2025 est beaucoup moins importante que celle observée en novembre de 2020 à 2024, ce qui signifie que le risque prix des producteurs a fortement diminué. Parallèlement, l’instabilité des volumes est moins important, ce qui signifie que le risque d’approvisionnement des acheteurs a diminué.
- Pour le merlu de la criée du Grau du roi, l’instabilité des prix pour le mois de novembre 2025 est un peu plus importante que celle observée en novembre de 2020 à 2024, ce qui signifie que le risque prix des producteurs a légèrement augmenté. Parallèlement, l’instabilité des volumes est beaucoup moins important, ce qui signifie que le risque d’approvisionnement des acheteurs a fortement diminué.
- Pour le bar de la criée du Grau du roi, l’instabilité des prix pour le mois de novembre 2025 est similaire que celle observée en novembre de 2020 à 2024, ce qui signifie que le risque prix des producteurs est inchangé. Parallèlement, l’instabilité des volumes est beaucoup plus important, ce qui signifie que le risque d’approvisionnement des acheteurs a fortement augmenté.

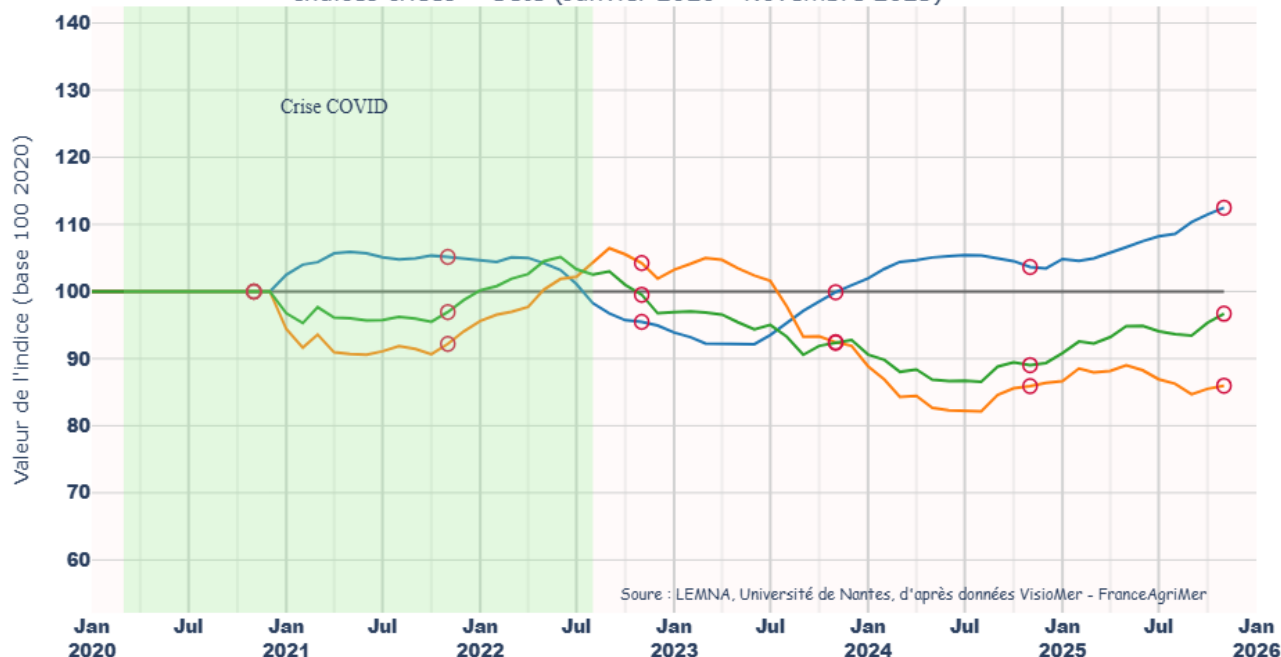
	Caractéristiques du marché		Intensité de la concurrence
	Evolution du nombre d'acheteurs	Evolution du nombre de transactions	Evolution du degré de de concurrence sur le marché
Pieuvre	=	=	+
Merlu	=	+ + +	+ +
Bar	=	+	+

- Pour la pieuvre de la criée du Grau du roi, en novembre 2025 comparé aux mois de novembre de 2020 à 2024, le nombre d’acheteurs est similaire, le nombre de transactions est similaire. De plus, la concurrence a légèrement augmenté, ce qui signifie que le pouvoir de marché des gros acheteurs a légèrement diminué.
- Pour le merlu de la criée du Grau du roi, en novembre 2025 comparé aux mois de novembre de 2020 à 2024, le nombre d’acheteurs est similaire, le nombre de transactions est beaucoup plus important. De plus, la concurrence a augmenté, ce qui signifie que le pouvoir de marché des gros acheteurs a diminué.
- Pour le bar de la criée du Grau du roi, en novembre 2025 comparé aux mois de novembre de 2020 à 2024, le nombre d’acheteurs est similaire, le nombre de transactions est un peu plus important. De plus, la concurrence a légèrement augmenté, ce qui signifie que le pouvoir de marché des gros acheteurs a légèrement diminué.

Note : « = » : variation entre -5 et +5% ; « - » variation entre -5 et -15% ; « + » variation entre 5 et 15% ; « -- » variation entre -15 et -25% ; « + + » variation entre 15 et 25% ; « --- » variation inférieure à 25% ; « + + + » variation supérieure à 25%.

Sète

Indices créées - Sète (Janvier 2020 - Novembre 2025)

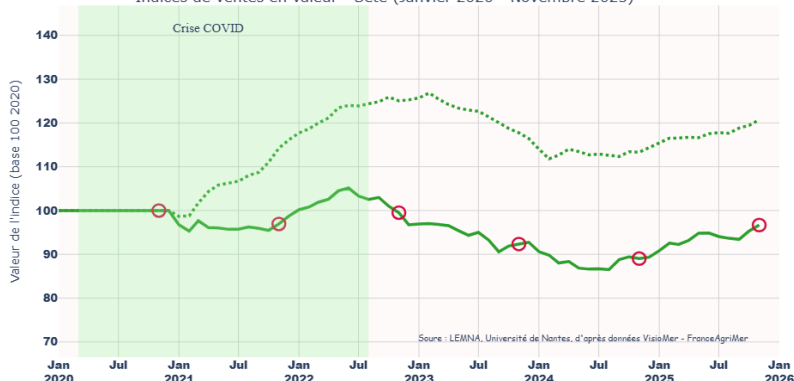


- À la fin du mois de novembre 2025, l'indice de ventes en valeur de la criée de Sète est proche de celui de la période de référence (2020).

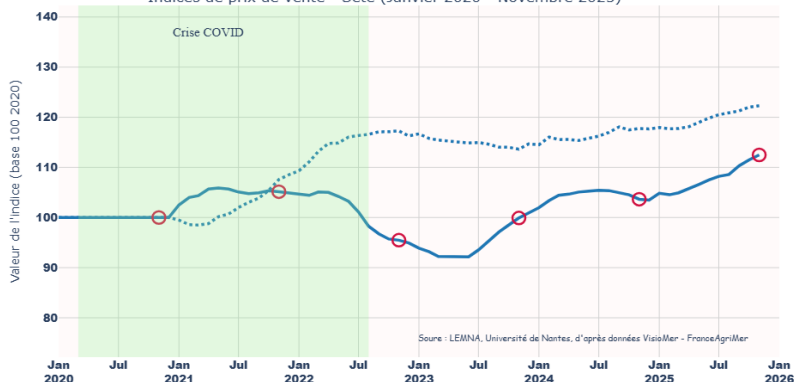
- L'indice de prix de ventes est supérieur à celui de la période de référence mais inférieur à celui de la moyenne nationale.

- Pour finir, l'indice de ventes en volume est inférieur à ceux de la période de référence et de la moyenne nationale.

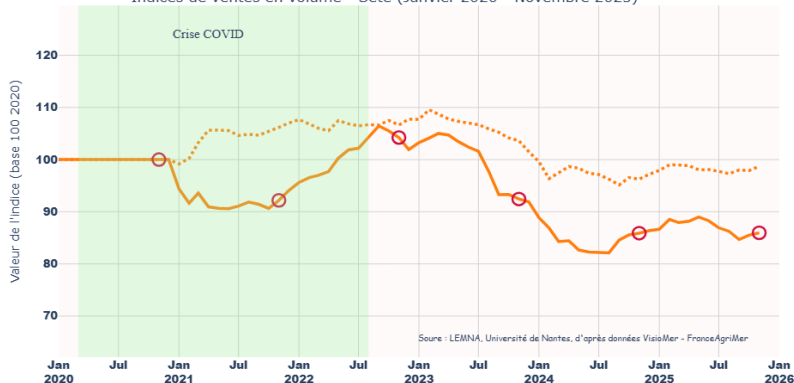
Indices de ventes en valeur - Sète (Janvier 2020 - Novembre 2025)



Indices de prix de vente - Sète (Janvier 2020 - Novembre 2025)



Indices de ventes en volume - Sète (Janvier 2020 - Novembre 2025)



- : Indice de prix de vente
- : Indice de ventes en volume
- : Indice de ventes en valeur
- : Indice national
- : Novembre

Sète

Risques de marché		
	Instabilité des prix	Instabilité des volumes
Sète	--	=

- Pour la criée de Sète, l’instabilité des prix pour le mois de novembre 2025 est moins importante que celle observée en novembre de 2020 à 2024, ce qui signifie que le risque prix des producteurs a diminué. Parallèlement, l’instabilité des volumes est similaire, ce qui signifie que le risque d’approvisionnement des acheteurs est inchangé.

Etat du marché			Risques de marché
	Evolution du nombre d'acheteurs	Evolution du nombre de transactions	Evolution du degré de concurrence sur le marché
Sète	=	--	+

- Pour la criée de Sète, en novembre 2025 comparé aux mois de novembre de 2020 à 2024, le nombre d’acheteurs est similaire, le nombre de transactions est moins important. De plus, la concurrence a légèrement augmenté, ce qui signifie que le pouvoir de marché des gros acheteurs a légèrement diminué.

Note : « = » : variation entre -5 et +5% ; « - » variation entre -5 et -15% ; « + » variation entre 5 et 15% ; « -- » variation entre -15 et -25% ; « ++ » variation entre 15 et 25% ; « --- » variation inférieure à 25% ; « +++ » variation supérieure à 25%.

Sète

	Risques de marché	
	Instabilité des prix	Instabilité des volumes
Pieuvre	- - -	=
Merlu	- -	- - -
Baudroie	-	=

- Pour la pieuvre de la criée de Sète, l'instabilité des prix pour le mois de novembre 2025 est beaucoup moins importante que celle observée en novembre de 2020 à 2024, ce qui signifie que le risque prix des producteurs a fortement diminué. Parallèlement, l'instabilité des volumes est similaire, ce qui signifie que le risque d'approvisionnement des acheteurs est inchangé.
- Pour le merlu de la criée de Sète, l'instabilité des prix pour le mois de novembre 2025 est moins importante que celle observée en novembre de 2020 à 2024, ce qui signifie que le risque prix des producteurs a diminué. Parallèlement, l'instabilité des volumes est beaucoup moins important, ce qui signifie que le risque d'approvisionnement des acheteurs a fortement diminué.
- Pour la baudroie de la criée de Sète, l'instabilité des prix pour le mois de novembre 2025 est un peu moins importante que celle observée en novembre de 2020 à 2024, ce qui signifie que le risque prix des producteurs a légèrement diminué. Parallèlement, l'instabilité des volumes est similaire, ce qui signifie que le risque d'approvisionnement des acheteurs est inchangé.

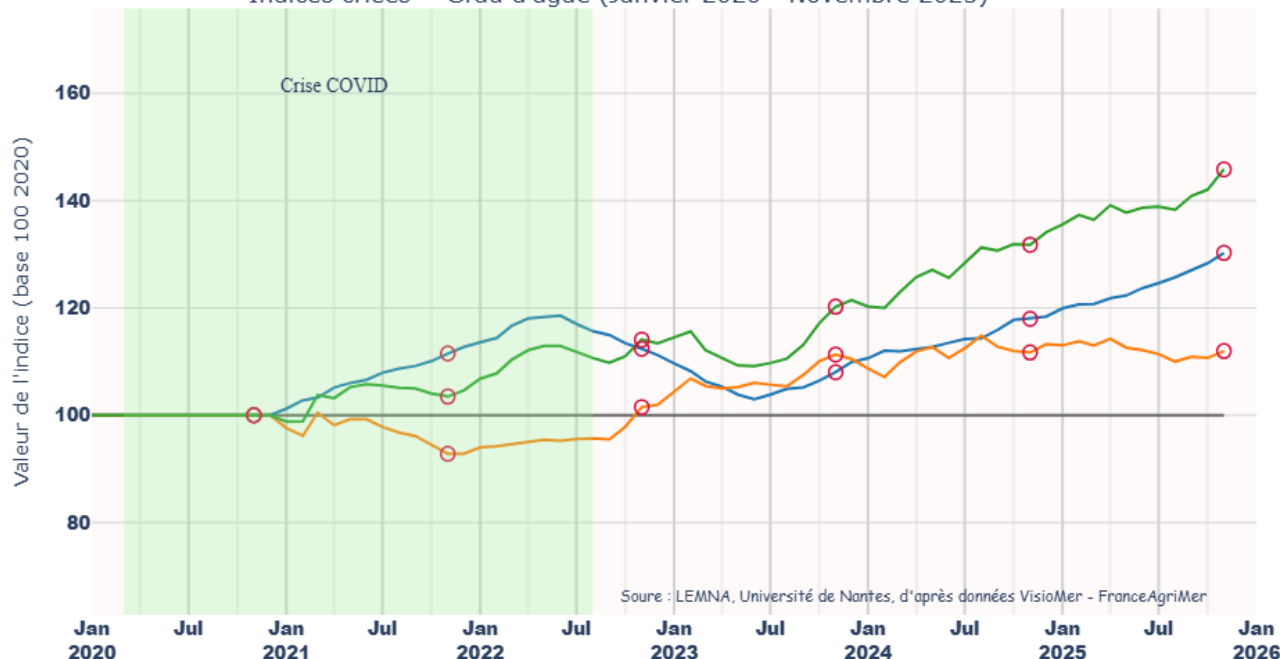
	Caractéristiques du marché		Intensité de la concurrence
	Evolution du nombre d'acheteurs	Evolution du nombre de transactions	Evolution du degré de de concurrence sur le marché
Pieuvre	+	+ + +	+ +
Merlu	=	=	=
Baudroie	-	- - -	- - -

- Pour la pieuvre de la criée de Sète, en novembre 2025 comparé aux mois de novembre de 2020 à 2024, le nombre d'acheteurs est un peu plus important, le nombre de transactions est beaucoup plus important. De plus, la concurrence a augmenté, ce qui signifie que le pouvoir de marché des gros acheteurs a diminué.
- Pour le merlu de la criée de Sète, en novembre 2025 comparé aux mois de novembre de 2020 à 2024, le nombre d'acheteurs est similaire, le nombre de transactions est similaire. De plus, la concurrence est inchangé, ce qui signifie que le pouvoir de marché des gros acheteurs est inchangée.
- Pour la baudroie de la criée de Sète, en novembre 2025 comparé aux mois de novembre de 2020 à 2024, le nombre d'acheteurs est un peu moins important, le nombre de transactions est beaucoup moins important. De plus, la concurrence a fortement diminué, ce qui signifie que le pouvoir de marché des gros acheteurs a fortement augmenté.

Note : « = » : variation entre -5 et +5% ; « - » variation entre -5 et -15% ; « + » variation entre 5 et 15% ; « - - » variation entre -15 et -25% ; « + + » variation entre 15 et 25% ; « - - - » variation inférieure à 25% ; « + + + » variation supérieure à 25%.

Grau d'agde

Indices créés - Grau d'agde (Janvier 2020 - Novembre 2025)

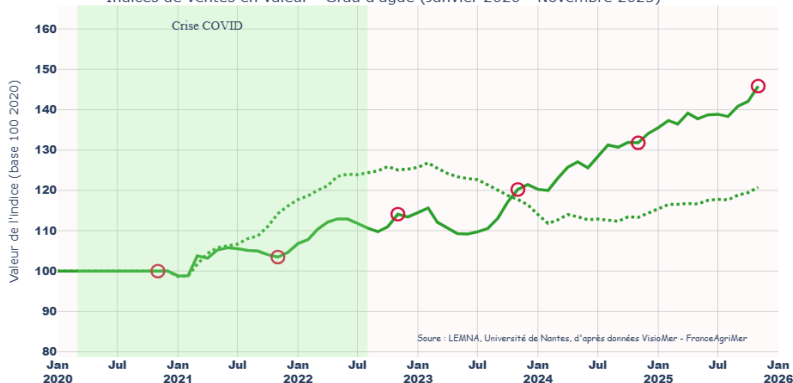


- À la fin du mois de novembre 2025, l'indice de ventes en valeur de la créée du Grau d'agde est supérieur à celui de la période de référence (2020).

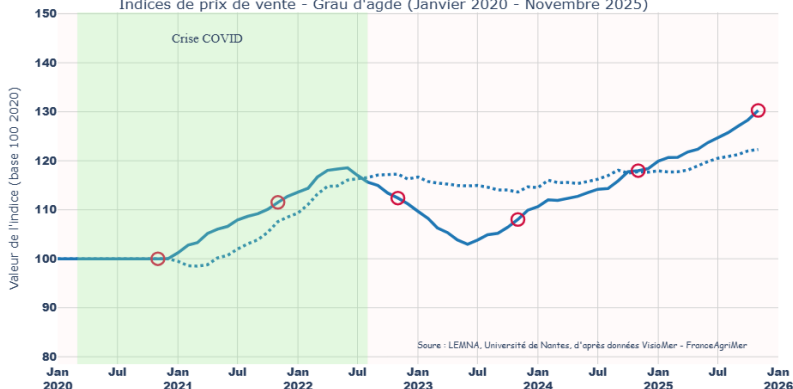
- L'indice de prix de ventes est supérieur à ceux de la période de référence et de la moyenne nationale.

- Pour finir, l'indice de ventes en volume est supérieur à ceux de la période de référence et de la moyenne nationale.

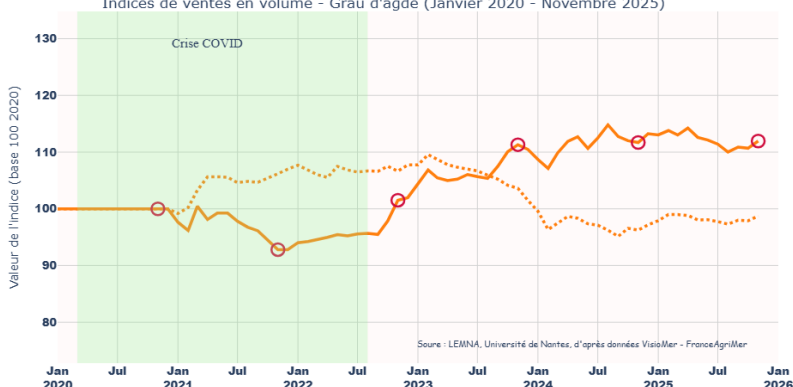
Indices de ventes en valeur - Grau d'agde (Janvier 2020 - Novembre 2025)



Indices de prix de vente - Grau d'agde (Janvier 2020 - Novembre 2025)



Indices de ventes en volume - Grau d'agde (Janvier 2020 - Novembre 2025)



- : Indice de prix de vente
- : Indice de ventes en volume
- : Indice de ventes en valeur
- : Indice national
- : Novembre

Grau d'agde

Grau d'agde	Risques de marché	
	Instabilité des prix	Instabilité des volumes
	- - -	+ + +

- Pour la criée du Grau d'agde, l'instabilité des prix pour le mois de novembre 2025 est beaucoup moins importante que celle observée en novembre de 2020 à 2024, ce qui signifie que le risque prix des producteurs a fortement diminué. Parallèlement, l'instabilité des volumes est beaucoup plus important, ce qui signifie que le risque d'approvisionnement des acheteurs a fortement augmenté.

Grau d'agde	Etat du marché		Risques de marché
	Evolution du nombre d'acheteurs	Evolution du nombre de transactions	Evolution du degré de concurrence sur le marché
	+	+ +	+

- Pour la criée du Grau d'agde, en novembre 2025 comparé aux mois de novembre de 2020 à 2024, le nombre d'acheteurs est un peu plus important, le nombre de transactions est plus important. De plus, la concurrence a légèrement augmenté, ce qui signifie que le pouvoir de marché des gros acheteurs a légèrement diminué.

Note : « = » : variation entre -5 et +5% ; « - » variation entre -5 et -15% ; « + » variation entre 5 et 15% ; « -- » variation entre -15 et -25% ; « ++ » variation entre 15 et 25% ; « --- » variation inférieure à 25% ; « +++ » variation supérieure à 25%.

Grau d'agde

	Riques de marché	
	Instabilité des prix	Instabilité des volumes
Pieuvre	- - -	=
Pieuvre	- - -	- - -
Nasse-ceinture	- - -	- -

- Pour la pieuvre de la criée du Grau d'agde, l'instabilité des prix pour le mois de novembre 2025 est beaucoup moins importante que celle observée en novembre de 2020 à 2024, ce qui signifie que le risque prix des producteurs a fortement diminué. Parallèlement, l'instabilité des volumes est similaire, ce qui signifie que le risque d'approvisionnement des acheteurs est inchangé.
- Pour la pieuvre de la criée du Grau d'agde, l'instabilité des prix pour le mois de novembre 2025 est beaucoup moins importante que celle observée en novembre de 2020 à 2024, ce qui signifie que le risque prix des producteurs a fortement diminué. Parallèlement, l'instabilité des volumes est beaucoup moins important, ce qui signifie que le risque d'approvisionnement des acheteurs a fortement diminué.
- Pour la nasse-ceinture de la criée du Grau d'agde, l'instabilité des prix pour le mois de novembre 2025 est beaucoup moins importante que celle observée en novembre de 2020 à 2024, ce qui signifie que le risque prix des producteurs a fortement diminué. Parallèlement, l'instabilité des volumes est moins important, ce qui signifie que le risque d'approvisionnement des acheteurs a diminué.

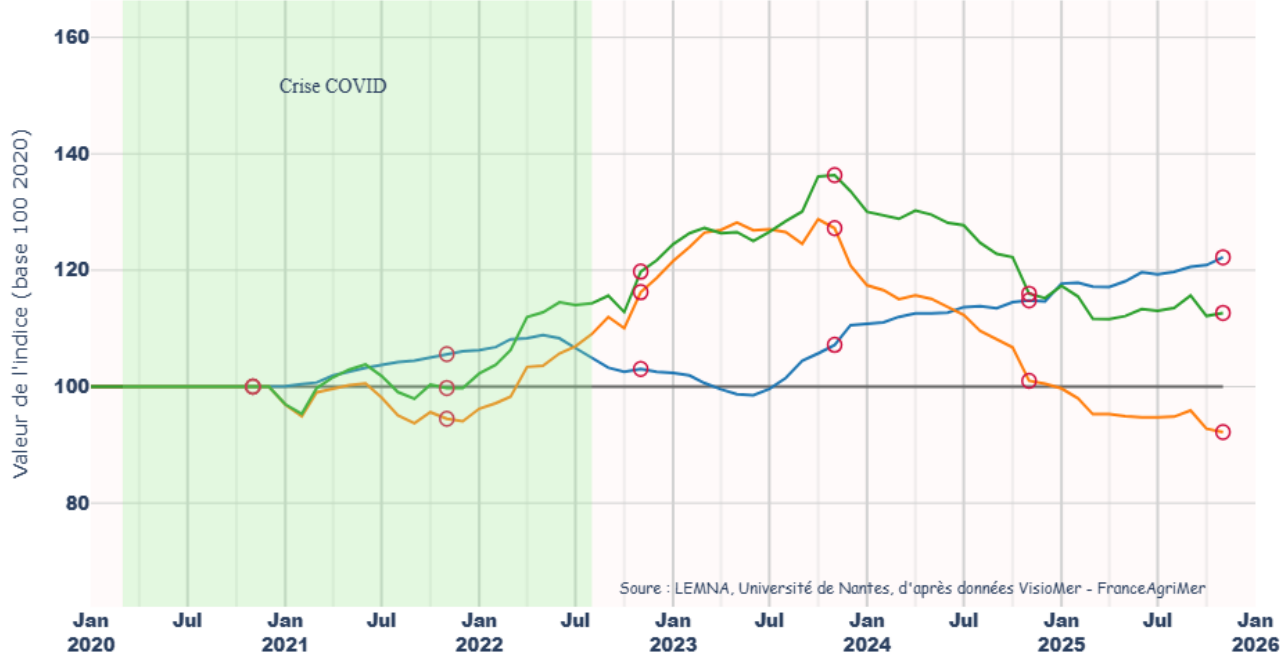
	Caractéristiques du marché		Intensité de la concurrence
	Evolution du nombre d'acheteurs	Evolution du nombre de transactions	Evolution du degré de de concurrence sur le marché
Pieuvre	+ +	+ + +	- - -
Pieuvre	=	- -	+
Nasse-ceinture	+ + +	+ + +	- -

- Pour la pieuvre de la criée du Grau d'agde, en novembre 2025 comparé aux mois de novembre de 2020 à 2024, le nombre d'acheteurs est plus important, le nombre de transactions est beaucoup plus important. De plus, la concurrence a fortement diminué, ce qui signifie que le pouvoir de marché des gros acheteurs a fortement augmenté.
- Pour la pieuvre de la criée du Grau d'agde, en novembre 2025 comparé aux mois de novembre de 2020 à 2024, le nombre d'acheteurs est similaire, le nombre de transactions est moins important. De plus, la concurrence a légèrement augmenté, ce qui signifie que le pouvoir de marché des gros acheteurs a légèrement diminué.
- Pour la nasse-ceinture de la criée du Grau d'agde, en novembre 2025 comparé aux mois de novembre de 2020 à 2024, le nombre d'acheteurs est beaucoup plus important, le nombre de transactions est beaucoup plus important. De plus, la concurrence a diminué, ce qui signifie que le pouvoir de marché des gros acheteurs a augmenté.

Note : « = » : variation entre -5 et +5% ; « - » variation entre -5 et -15% ; « + » variation entre 5 et 15% ; « - - » variation entre -15 et -25% ; « + + » variation entre 15 et 25% ; « - - - » variation inférieure à 25% ; « + + + » variation supérieure à 25%.

Port la nouvelle

Indices créées - Port la nouvelle (Janvier 2020 - Novembre 2025)

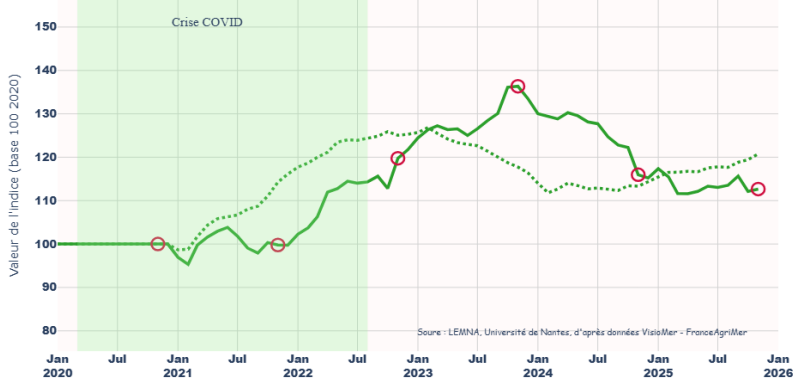


- À la fin du mois de novembre 2025, l'indice de ventes en valeur de la criée de Port la nouvelle est supérieur à celui de la période de référence (2020).

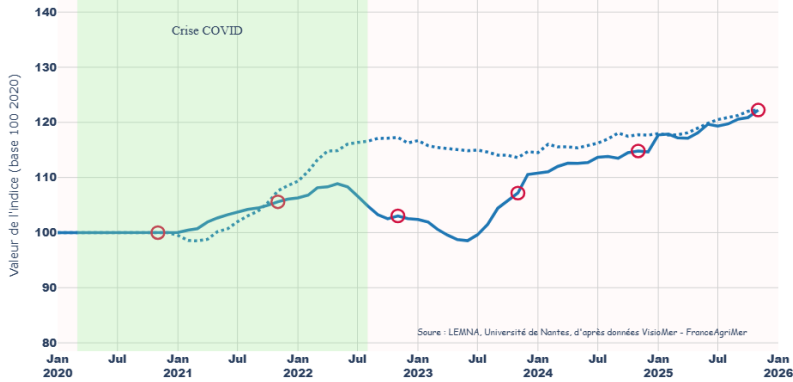
- L'indice de prix de ventes est supérieur à celui de la période de référence mais proche de celui de la moyenne nationale.

- Pour finir, l'indice de ventes en volume est inférieur à ceux de la période de référence et de la moyenne nationale.

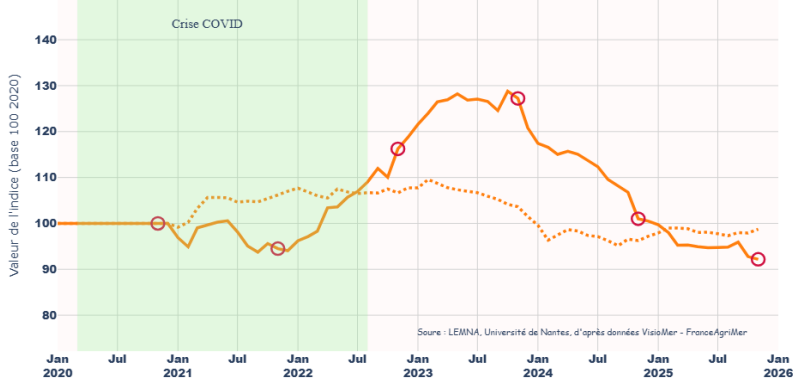
Indices de ventes en valeur - Port la nouvelle (Janvier 2020 - Novembre 2025)



Indices de prix de vente - Port la nouvelle (Janvier 2020 - Novembre 2025)



Indices de ventes en volume - Port la nouvelle (Janvier 2020 - Novembre 2025)



- : Indice de prix de vente
- : Indice de ventes en volume
- : Indice de ventes en valeur
- : Indice national
- : Novembre

Port la nouvelle

	Risques de marché	
	Instabilité des prix	Instabilité des volumes
Port la nouvelle	-	+++

- Pour la criée de Port la nouvelle, l’instabilité des prix pour le mois de novembre 2025 est un peu moins importante que celle observée en novembre de 2020 à 2024, ce qui signifie que le risque prix des producteurs a légèrement diminué. Parallèlement, l’instabilité des volumes est beaucoup plus important, ce qui signifie que le risque d’approvisionnement des acheteurs a fortement augmenté.

	Etat du marché		Risques de marché
	Evolution du nombre d'acheteurs	Evolution du nombre de transactions	Evolution du degré de concurrence sur le marché
Port la nouvelle	--	---	+++

- Pour la criée de Port la nouvelle, en novembre 2025 comparé aux mois de novembre de 2020 à 2024, le nombre d’acheteurs est moins important, le nombre de transactions est beaucoup moins important. De plus, la concurrence a fortement augmenté, ce qui signifie que le pouvoir de marché des gros acheteurs a fortement diminué.

Note : « = » : variation entre -5 et +5% ; « - » variation entre -5 et -15% ; « + » variation entre 5 et 15% ; « -- » variation entre -15 et -25% ; « ++ » variation entre 15 et 25% ; « --- » variation inférieure à 25% ; « +++ » variation supérieure à 25%.

Port la nouvelle

	Riques de marché	
	Instabilité des prix	Instabilité des volumes
Pieuvre	- - -	-
Bar	+ + +	-
Anchois	=	- - -

- Pour la pieuvre de la criée de Port la nouvelle, l’instabilité des prix pour le mois de novembre 2025 est beaucoup moins importante que celle observée en novembre de 2020 à 2024, ce qui signifie que le risque prix des producteurs a fortement diminué. Parallèlement, l’instabilité des volumes est un peu moins important, ce qui signifie que le risque d’approvisionnement des acheteurs a légèrement diminué.
- Pour le bar de la criée de Port la nouvelle, l’instabilité des prix pour le mois de novembre 2025 est beaucoup plus importante que celle observée en novembre de 2020 à 2024, ce qui signifie que le risque prix des producteurs a fortement augmenté. Parallèlement, l’instabilité des volumes est un peu moins important, ce qui signifie que le risque d’approvisionnement des acheteurs a légèrement diminué.
- Pour l'anchois de la criée de Port la nouvelle, l’instabilité des prix pour le mois de novembre 2025 est similaire que celle observée en novembre de 2020 à 2024, ce qui signifie que le risque prix des producteurs est inchangé. Parallèlement, l’instabilité des volumes est beaucoup moins important, ce qui signifie que le risque d’approvisionnement des acheteurs a fortement diminué.

	Caractéristiques du marché		Intensité de la concurrence
	Evolution du nombre d'acheteurs	Evolution du nombre de transactions	Evolution du degré de de concurrence sur le marché
Pieuvre	- -	+ +	=
Bar	-	+ + +	+ + +
Anchois	+ +	+	+ + +

- Pour la pieuvre de la criée de Port la nouvelle, en novembre 2025 comparé aux mois de novembre de 2020 à 2024, le nombre d’acheteurs est moins important, le nombre de transactions est plus important. De plus, la concurrence est inchangé, ce qui signifie que le pouvoir de marché des gros acheteurs est inchangée.
- Pour le bar de la criée de Port la nouvelle, en novembre 2025 comparé aux mois de novembre de 2020 à 2024, le nombre d’acheteurs est un peu moins important, le nombre de transactions est beaucoup plus important. De plus, la concurrence a fortement augmenté, ce qui signifie que le pouvoir de marché des gros acheteurs a fortement diminué.
- Pour l'anchois de la criée de Port la nouvelle, en novembre 2025 comparé aux mois de novembre de 2020 à 2024, le nombre d’acheteurs est plus important, le nombre de transactions est un peu plus important. De plus, la concurrence a fortement augmenté, ce qui signifie que le pouvoir de marché des gros acheteurs a fortement diminué.

Note : « = » : variation entre -5 et +5% ; « - » variation entre -5 et -15% ; « + » variation entre 5 et 15% ; « - - » variation entre -15 et -25% ; « + + » variation entre 15 et 25% ; « - - - » variation inférieure à 25% ; « + + + » variation supérieure à 25%.