

Outil Conjoncturel

-

Evolution de l'activité des
acheteurs à la première mise en
marché

Définition et représentativité

Règles retenues pour qu'un acheteur soit dans le panel :

- Présent dans VisioMer de 2020 à 2024 (au moins 1 lot acheté)
- Strate définie en fonction de la moyenne des achats par année entre 2020 et 2024

Strates acheteurs	Montant total d'achat (€)
Très petit faiseur	[0 -50 000]
Petit faiseur	[50 000 - 100 000]
Moyen faiseur	[100 000 - 500 000]
Gros faiseur	[500 000 – 1 200 000]
Très gros faiseur	[+ 1 200 000]

Nombre d'acheteur	Nombre d'acheteur dans le panel	Représentativité nombre d'acheteur	Représentativité Mt	Représentativité Qt
1491	998	67%	85%	88%

Synthèse

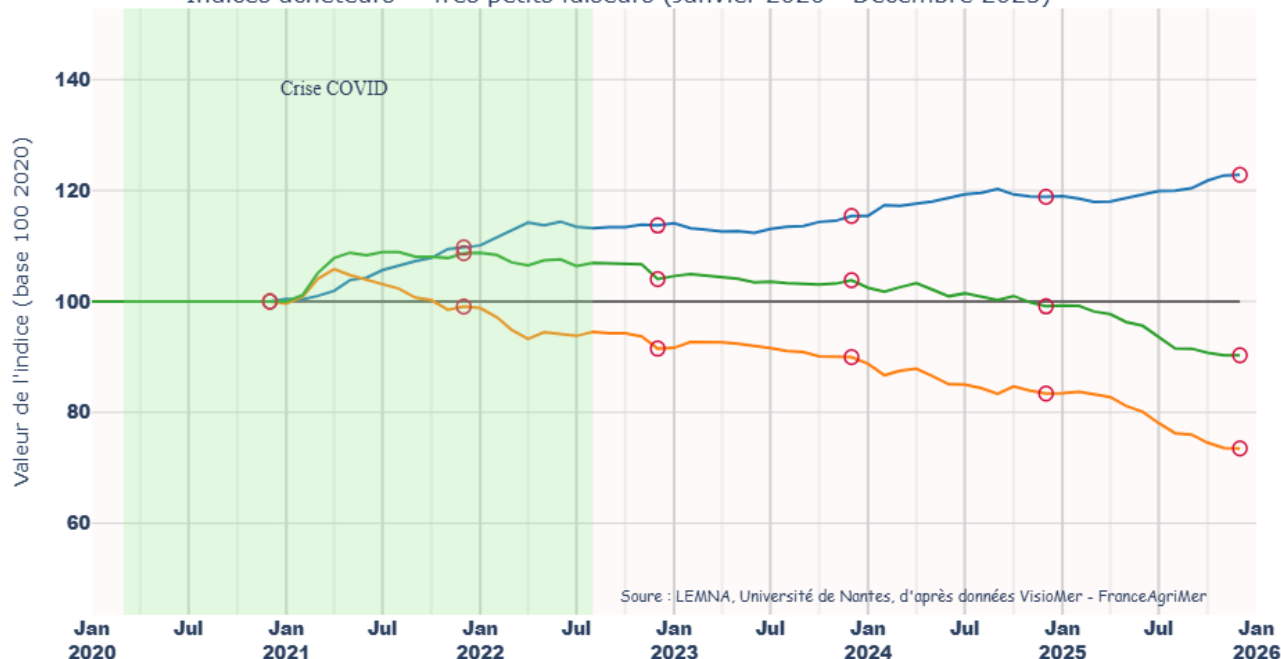
Comparaison de l'indice de ventes en valeur à la fin du mois de Décembre 2025, par rapport à celui de la période de référence (2020) selon les strates

Segment	Tendance CA	Tendance Prix	Tendance Quantité
Très petits faiseurs			
Petits faiseurs			
Moyens faiseurs			
Gros faiseurs			
Très gros faiseurs			

- En forte hausse (> +15%)
- En hausse (+5% à +15%)
- Stable (-5% à +5%)
- En baisse (-5% à -15%)
- En forte baisse (<-15%)

Très petits faiseurs

Indices acheteurs - Très petits faiseurs (Janvier 2020 - Décembre 2025)

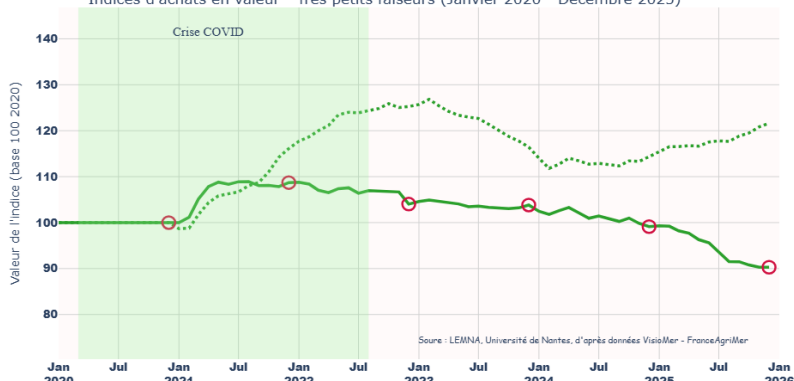


- À la fin du mois de décembre 2025, l'indice d'achats en valeur des très petits faiseurs est inférieur à celui de la période de référence (2020).

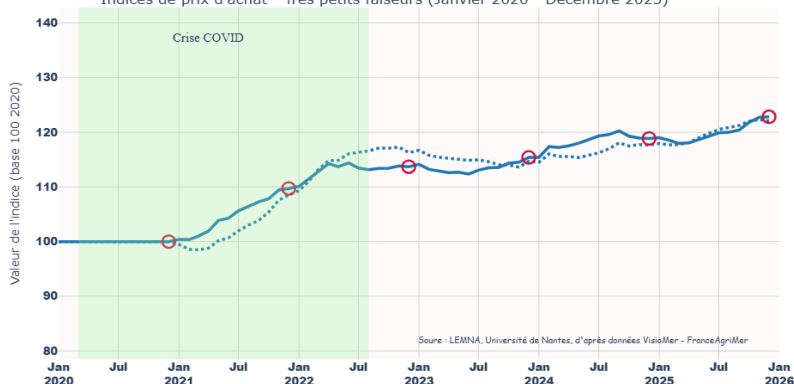
- L'indice de prix d'achats est supérieur à celui de la période de référence mais proche de celui de la moyenne nationale.

- Pour finir, l'indice d'achats en volume est inférieur à ceux de la période de référence et de la moyenne nationale.

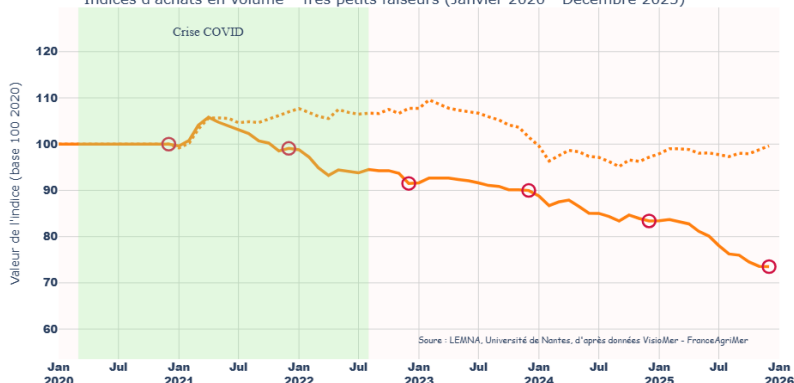
Indices d'achats en valeur - Très petits faiseurs (Janvier 2020 - Décembre 2025)



Indices de prix d'achat - Très petits faiseurs (Janvier 2020 - Décembre 2025)



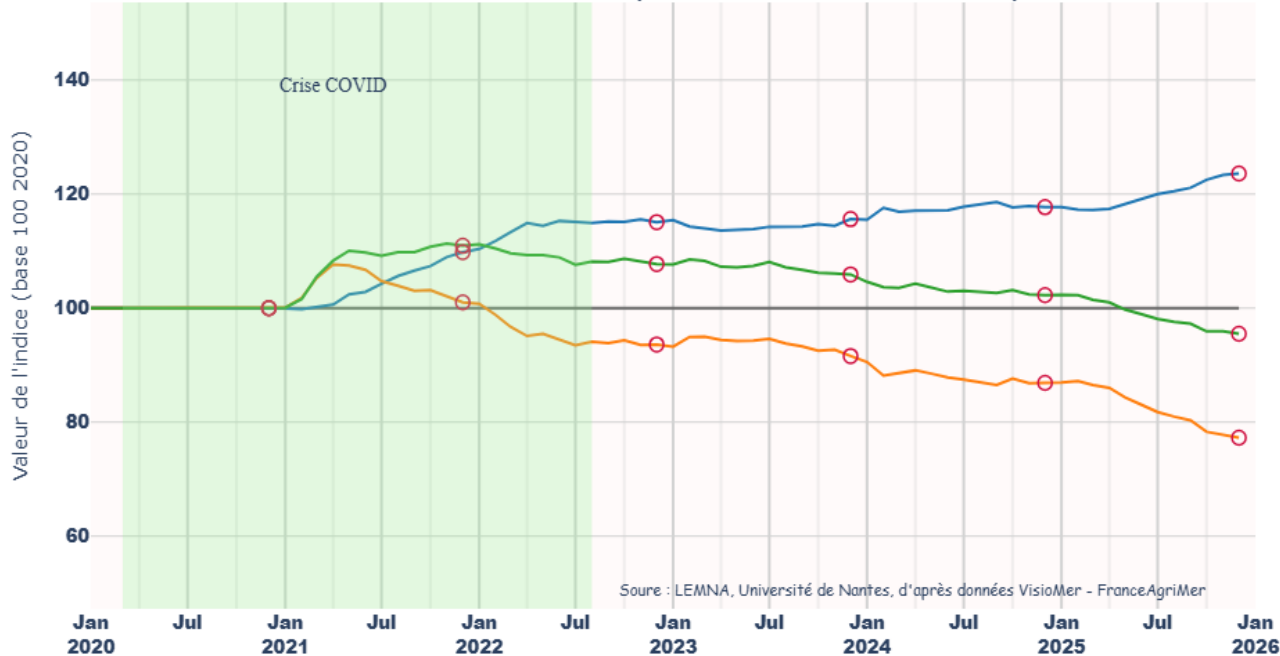
Indices d'achats en volume - Très petits faiseurs (Janvier 2020 - Décembre 2025)



- : Indice de prix d'achat
- : Indice d'achats en volume
- : Indice d'achats en valeur
- : Indice national
- : Décembre

Petits faiseurs

Indices acheteurs - Petits faiseurs (Janvier 2020 - Décembre 2025)

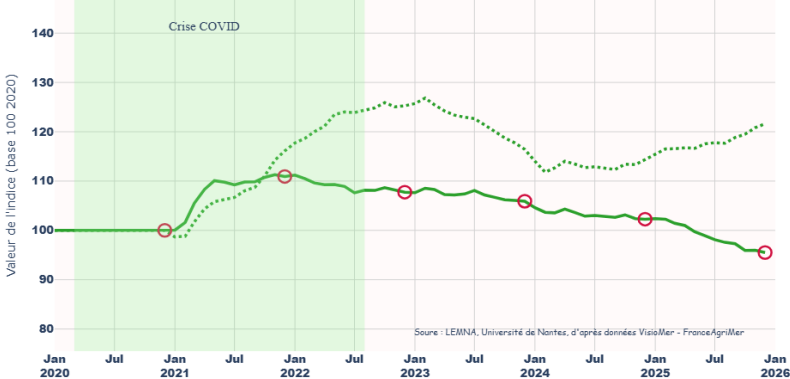


- À la fin du mois de décembre 2025, l'indice d'achats en valeur des petits faiseurs est proche de celui de la période de référence (2020).

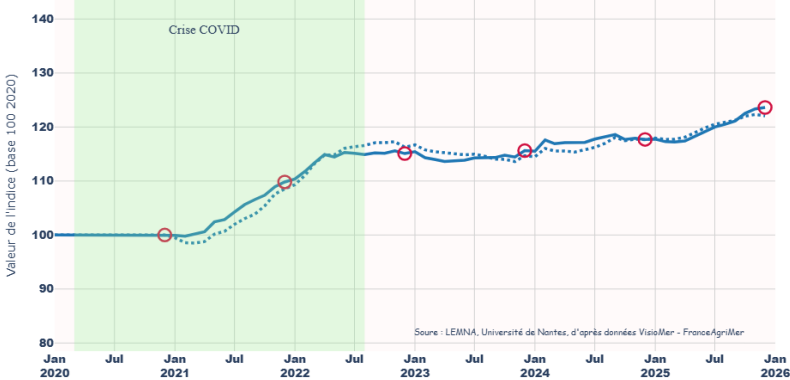
- L'indice de prix d'achats est supérieur à celui de la période de référence mais proche de celui de la moyenne nationale.

- Pour finir, l'indice d'achats en volume est inférieur à ceux de la période de référence et de la moyenne nationale.

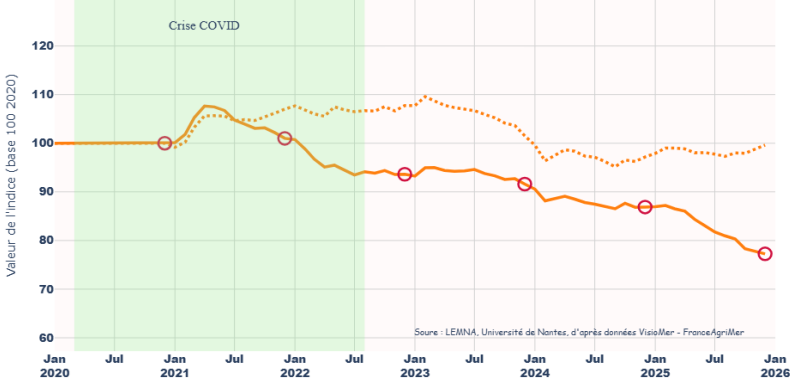
Indices d'achats en valeur - Petits faiseurs (Janvier 2020 - Décembre 2025)



Indices de prix d'achat - Petits faiseurs (Janvier 2020 - Décembre 2025)



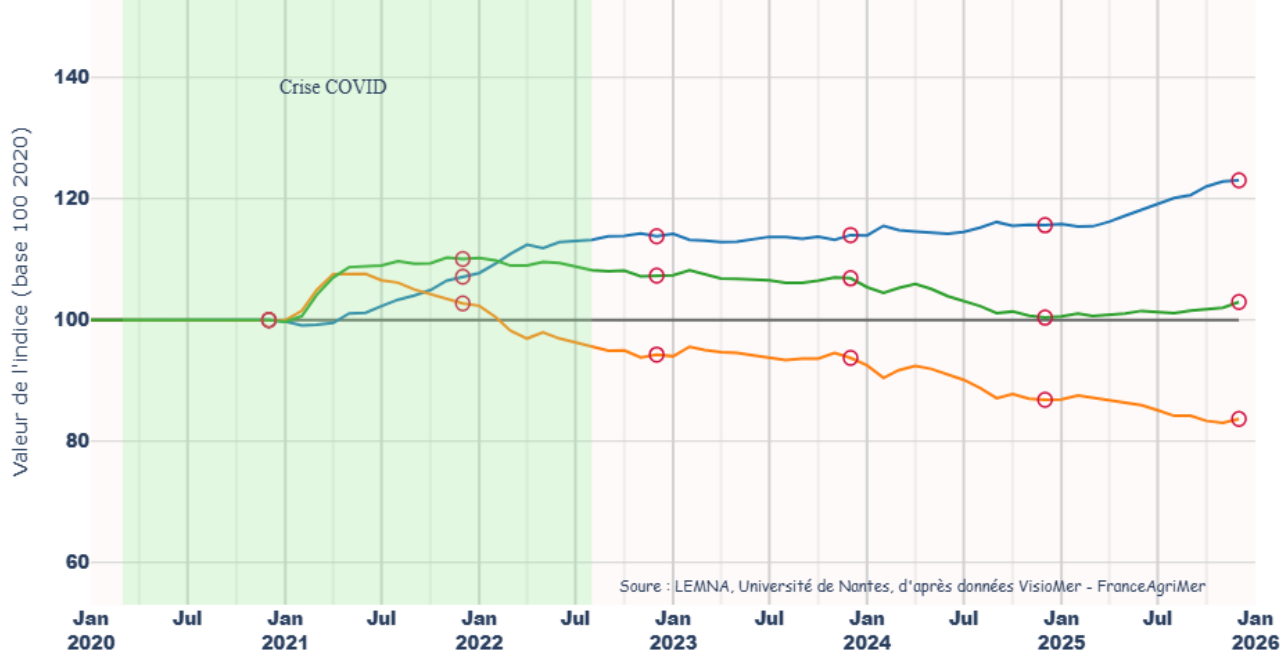
Indices d'achats en volume - Petits faiseurs (Janvier 2020 - Décembre 2025)



- : Indice de prix d'achat
- : Indice d'achats en volume
- : Indice d'achats en valeur
- : Indice national
- : Décembre

Moyens faiseurs

Indices acheteurs - Moyens faiseurs (Janvier 2020 - Décembre 2025)

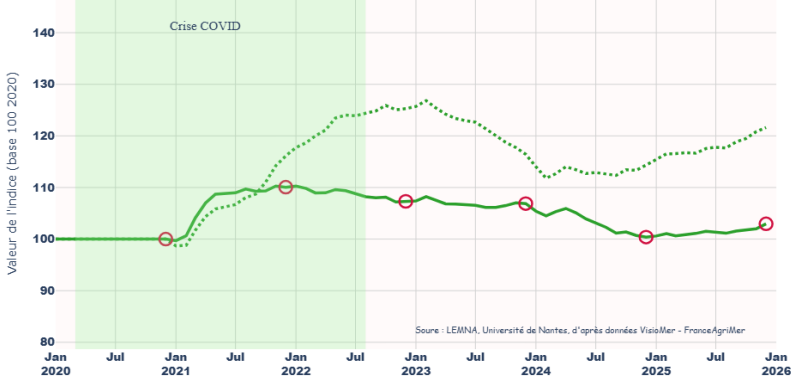


- À la fin du mois de décembre 2025, l'indice d'achats en valeur des moyens faiseurs est proche de celui de la période de référence (2020).

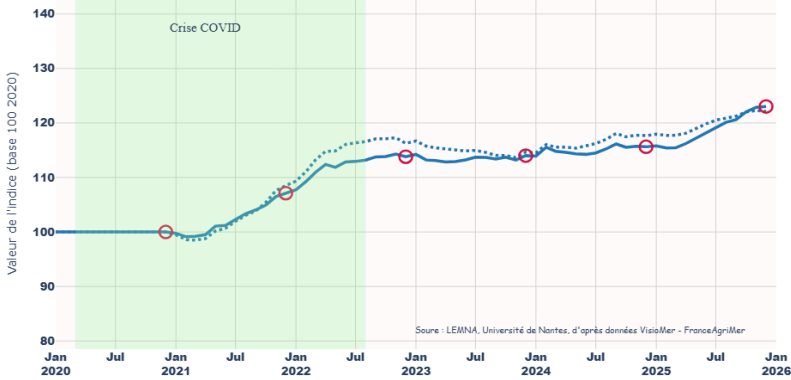
- L'indice de prix d'achats est supérieur à celui de la période de référence mais proche de celui de la moyenne nationale.

- Pour finir, l'indice d'achats en volume est inférieur à ceux de la période de référence et de la moyenne nationale.

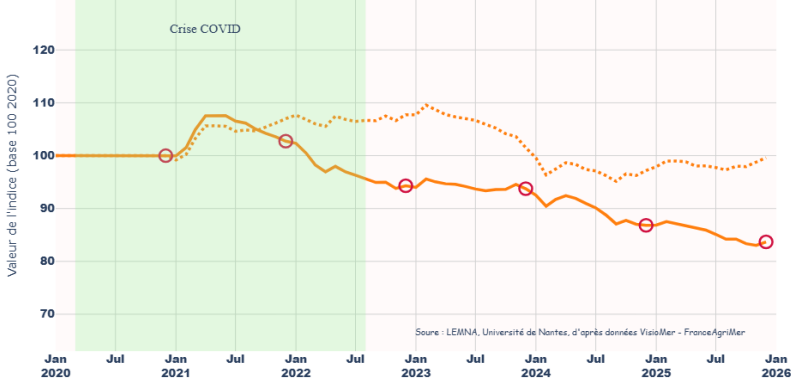
Indices d'achats en valeur - Moyens faiseurs (Janvier 2020 - Décembre 2025)



Indices de prix d'achat - Moyens faiseurs (Janvier 2020 - Décembre 2025)



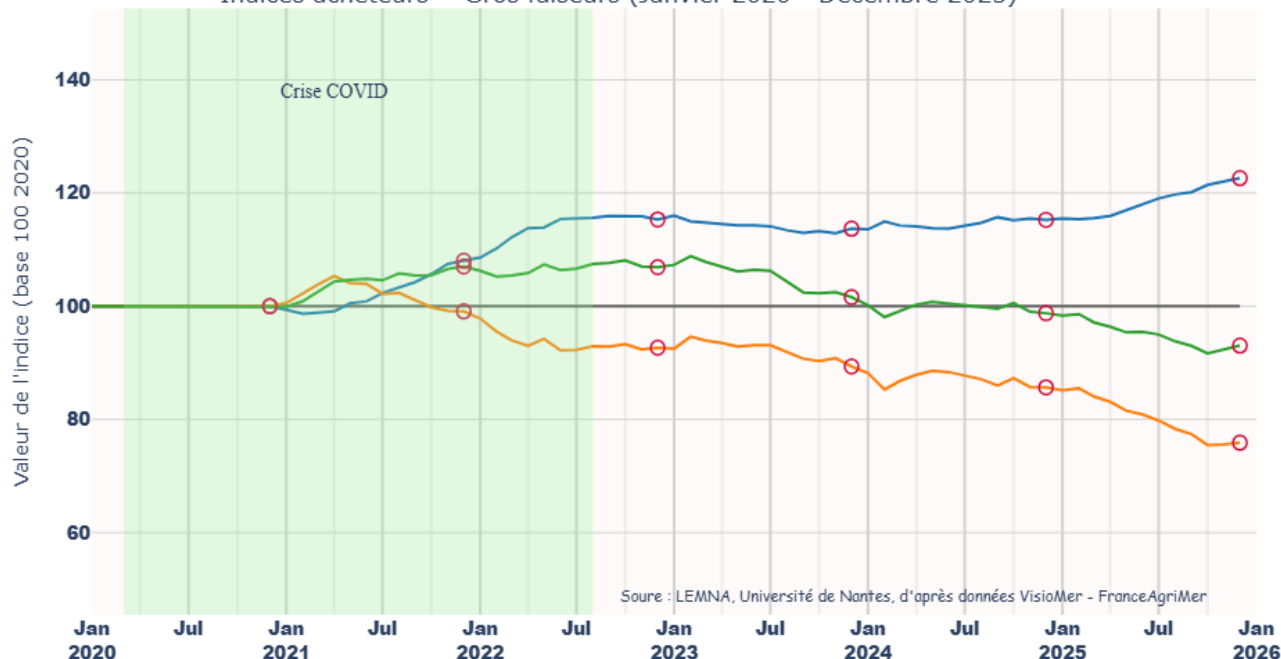
Indices d'achats en volume - Moyens faiseurs (Janvier 2020 - Décembre 2025)



- : Indice de prix d'achat
- : Indice d'achats en volume
- : Indice d'achats en valeur
- : Indice national
- : Décembre

Gros faiseurs

Indices acheteurs - Gros faiseurs (Janvier 2020 - Décembre 2025)

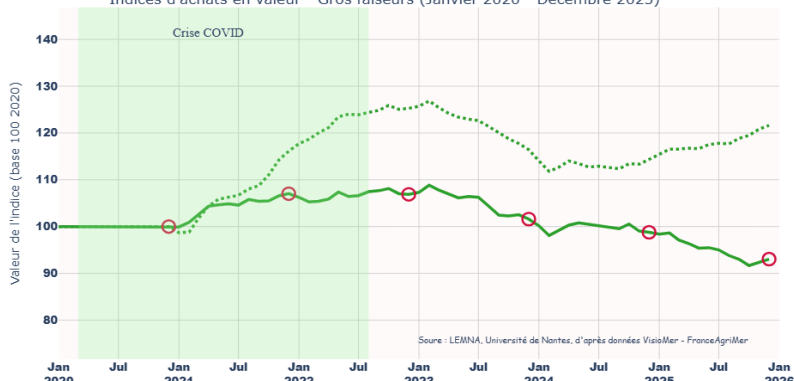


- À la fin du mois de décembre 2025, l'indice d'achats en valeur des gros faiseurs est inférieur à celui de la période de référence (2020).

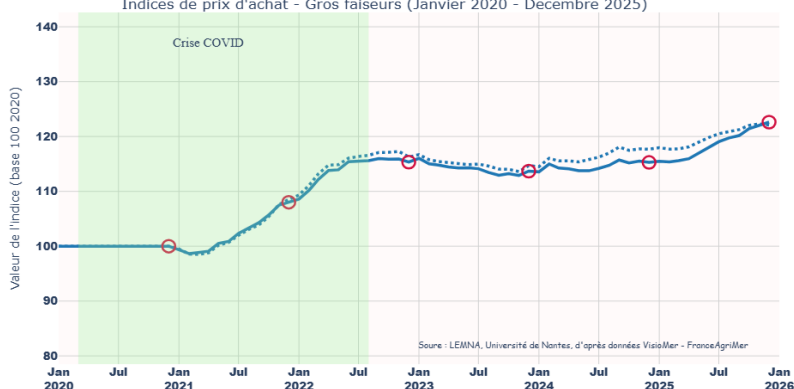
- L'indice de prix d'achats est supérieur à celui de la période de référence mais proche de celui de la moyenne nationale.

- Pour finir, l'indice d'achats en volume est inférieur à ceux de la période de référence et de la moyenne nationale.

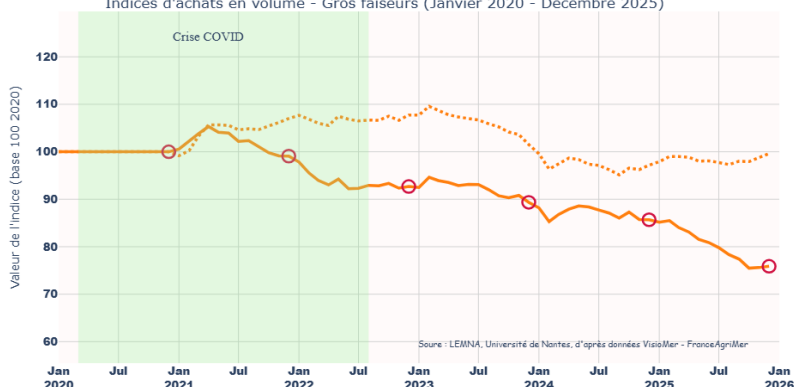
Indices d'achats en valeur - Gros faiseurs (Janvier 2020 - Décembre 2025)



Indices de prix d'achat - Gros faiseurs (Janvier 2020 - Décembre 2025)



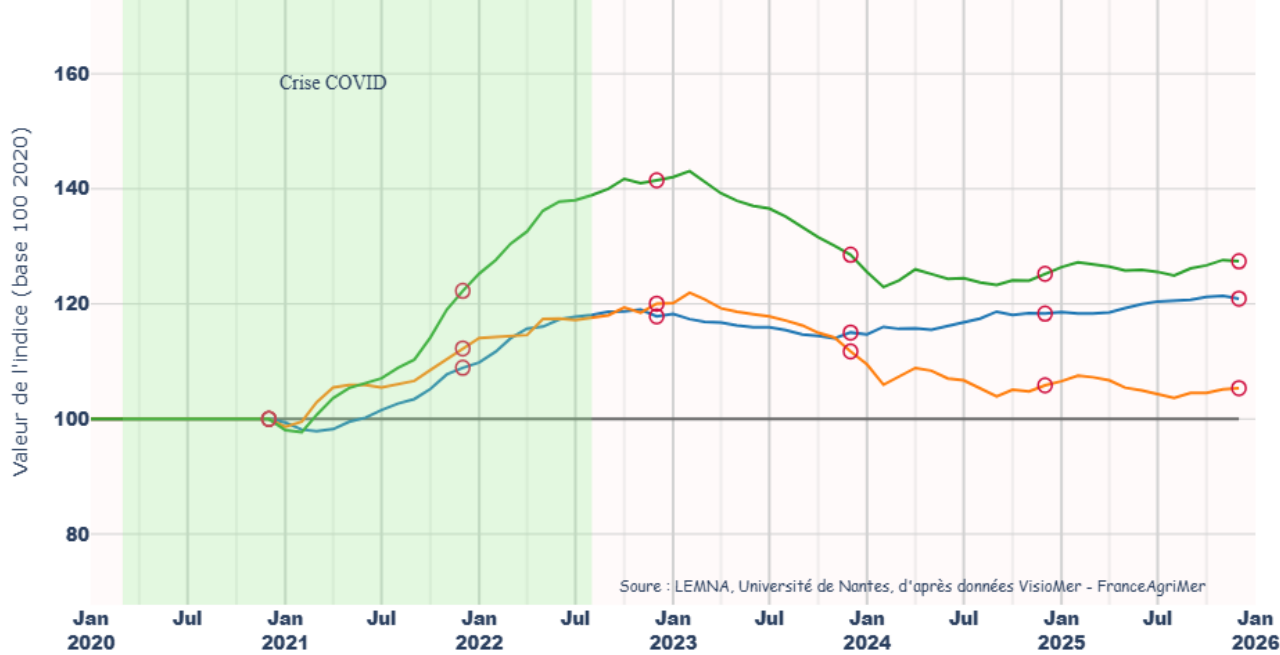
Indices d'achats en volume - Gros faiseurs (Janvier 2020 - Décembre 2025)



- : Indice de prix d'achat
- : Indice d'achats en volume
- : Indice d'achats en valeur
- : Indice national
- : Décembre

Très gros faiseurs

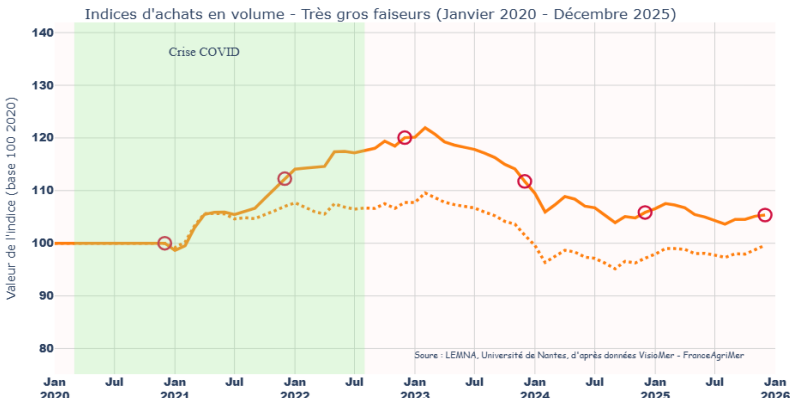
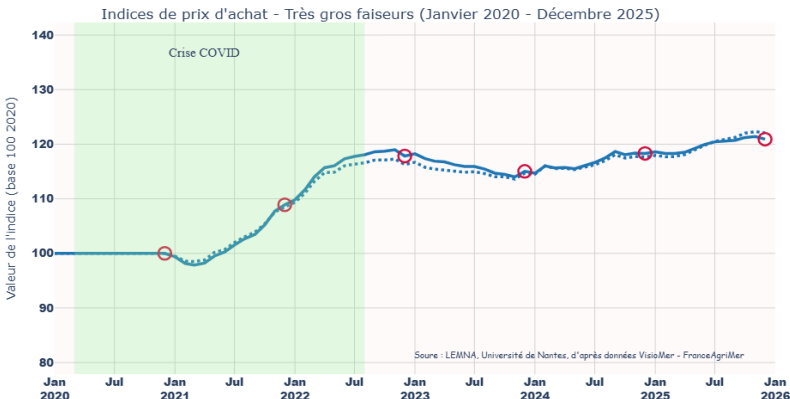
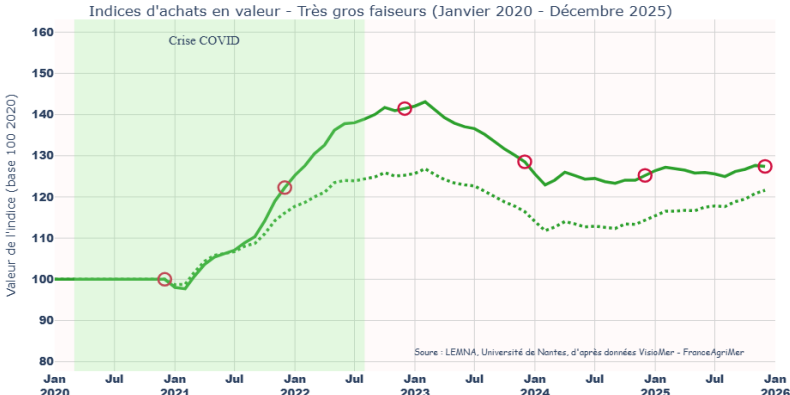
Indices acheteurs - Très gros faiseurs (Janvier 2020 - Décembre 2025)



- À la fin du mois de décembre 2025, l'indice d'achats en valeur des très gros faiseurs est supérieur à celui de la période de référence (2020).

- L'indice de prix d'achats est supérieur à celui de la période de référence mais proche de celui de la moyenne nationale.

- Pour finir, l'indice d'achats en volume est supérieur à ceux de la période de référence et de la moyenne nationale.



- : Indice de prix d'achat
- : Indice d'achats en volume
- : Indice d'achats en valeur
- : Indice national
- : Décembre