

Outil Conjoncturel

-

Situation de la première mise
marché par Façade

Synthèse


En plus de la moyenne, l'indice tient compte de deux éléments:

- Effet de composition : l'indice tient compte des volumes échangés et de la modification de la composition des espèces vendues dans le temps
- Saisonnalité : l'indice doit tenir compte de la forte saisonnalité des produits de la mer

Comparaison de l'indice de ventes en valeur à la fin du mois de Décembre 2025, par rapport à celui de la période de référence (2020) selon les strates

Segment	Tendance CA	Tendance Prix	Tendance Quantité
France			
Golfe de Gascogne			
Manche mer du nord			
Méditerranée			

Segment	Tendance CA	Tendance Prix	Tendance Quantité
Lorient			
Guilvinec			
Les sables d'Olonne			
Oléron			
Saint-jean de luz			
La Turballe			
Concarneau			
Noirmoutier			
Boulogne-sur-mer			
Erquy			
Saint-quay-portrieux			
Roscoff			
Port en Bessin			
Grau du roi			
Sète			
Grau d'agde			
Port la nouvelle			



Interprétation des indicateurs de marché

Instabilité prix :

Instabilité des prix pour les producteurs => incertitude supplémentaire

Sur un marché ouvert le lundi et le mardi, le prix moyen est le lundi de 5 € et le mardi de 15 €. La semaine suivante, le prix moyen est de 10 € le lundi et le mardi. La moyenne par semaine est la même (10 €) mais la volatilité est plus importante la première semaine. Dans l'ensemble, cette instabilité peut engendrer une incertitude pour le producteur sur son chiffre d'affaires (qui sera plus faible s'il vend principalement le lundi de la première semaine).

Instabilité volume :

Instabilité des volumes pour les acheteurs => incertitude supplémentaire

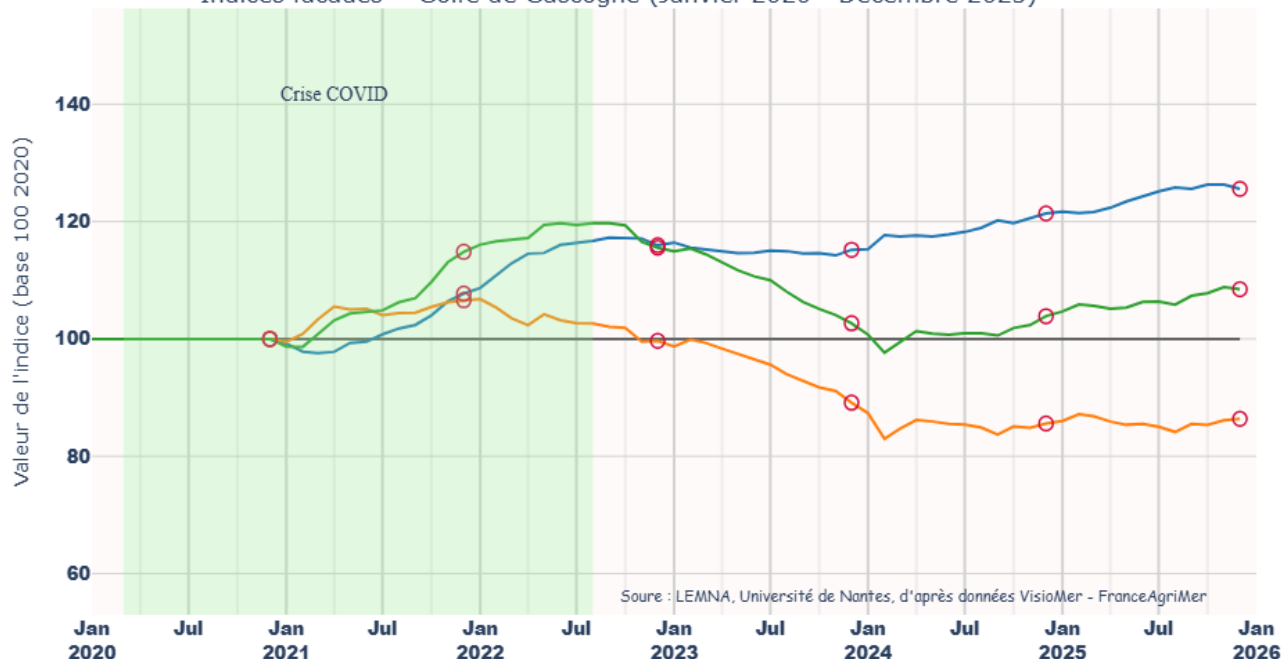
Sur un marché ouvert le lundi et le mardi, la quantité moyenne est le lundi de 5 kg et le mardi de 10 kg. La semaine suivante, la quantité moyenne est de 10 kg le lundi et le mardi. La moyenne par semaine est la même (10 kg) mais la volatilité est plus importante la première semaine. Dans l'ensemble, cette instabilité peut engendrer une incertitude pour l'acheteur sur son volume (qui sera plus faible s'il achète principalement le lundi de la première semaine).

Degré de concurrence:

Le degré de concurrence permet de savoir si un marché est concentré sur un petit nombre d'acheteurs qui disposent de parts de marché élevées. Plus cet indicateur s'élève, plus le marché est concurrentiel.

Golfe de Gascogne

Indices facades - Golfe de Gascogne (Janvier 2020 - Décembre 2025)

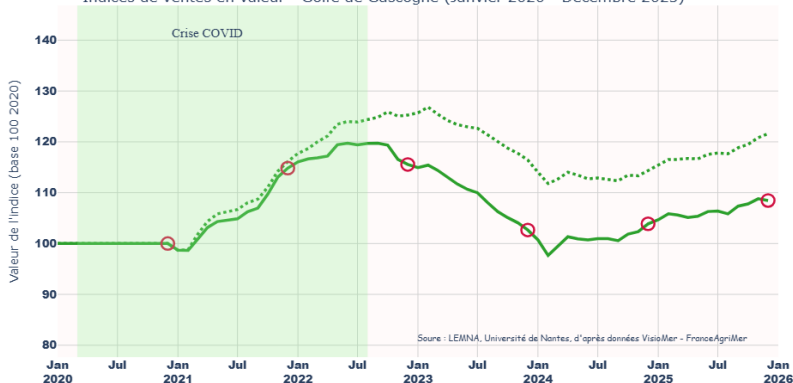


- À la fin du mois de décembre 2025, l'indice de ventes en valeur de l'ensemble des criées du Golfe de Gascogne est supérieur à celui de la période de référence (2020).

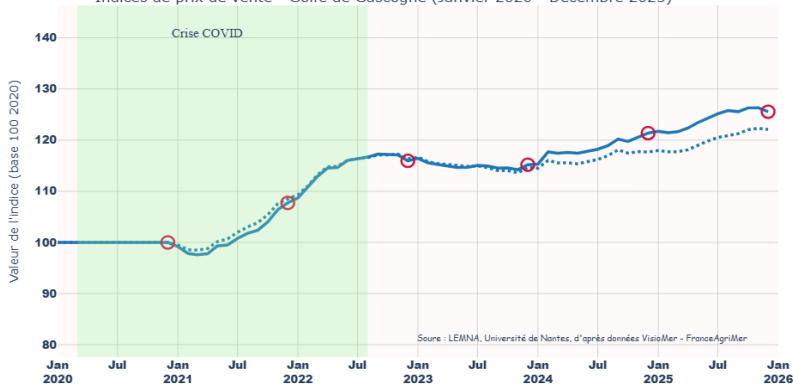
- L'indice de prix de ventes est supérieur à ceux de la période de référence et de la moyenne nationale.

- Pour finir, l'indice de ventes en volume est inférieur à ceux de la période de référence et de la moyenne nationale.

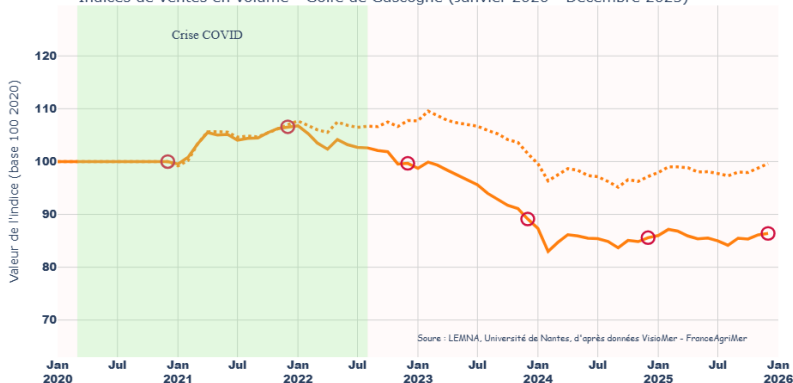
Indices de ventes en valeur - Golfe de Gascogne (Janvier 2020 - Décembre 2025)



Indices de prix de vente - Golfe de Gascogne (Janvier 2020 - Décembre 2025)



Indices de ventes en volume - Golfe de Gascogne (Janvier 2020 - Décembre 2025)



- : Indice de prix de vente
- : Indice de ventes en volume
- : Indice de ventes en valeur
- : Indice national
- : Décembre

Golfe de Gascogne

	Risques de marché	
	Instabilité des prix	Instabilité des volumes
Golfe de Gascogne	=	+ +

- Pour l’ensemble des criées du Golfe de Gascogne, l’instabilité des prix pour le mois de décembre 2025 est similaire que celle observée en décembre de 2020 à 2024, ce qui signifie que le risque prix des producteurs est inchangé. Parallèlement, l’instabilité des volumes est plus important, ce qui signifie que le risque d’approvisionnement des acheteurs a augmenté.

	Etat du marché		Risques de marché
	Evolution du nombre d'acheteurs	Evolution du nombre de transactions	Evolution du degré de concurrence sur le marché
Golfe de Gascogne	=	=	+ +

- Pour l’ensemble des criées du Golfe de Gascogne, en décembre 2025 comparé aux mois de décembre de 2020 à 2024, le nombre d’acheteurs est similaire, le nombre de transactions est similaire. De plus, la concurrence a augmenté, ce qui signifie que le pouvoir de marché des gros acheteurs a diminué.

Note : « = » : variation entre -5 et +5% ; « - » variation entre -5 et -15% ; « + » variation entre 5 et 15% ; « -- » variation entre -15 et -25% ; « ++ » variation entre 15 et 25% ; « --- » variation inférieure à 25% ; « +++ » variation supérieure à 25%.

Golfe de Gascogne

	Riques de marché	
	Instabilité des prix	Instabilité des volumes
Sole	- -	+
Baudroie	-	+
Bar	=	=

- Pour la sole de l'ensemble des criées du Golfe de Gascogne, l'instabilité des prix pour le mois de décembre 2025 est moins importante que celle observée en décembre de 2020 à 2024, ce qui signifie que le risque prix des producteurs a diminué. Parallèlement, l'instabilité des volumes est un peu plus important, ce qui signifie que le risque d'approvisionnement des acheteurs a légèrement augmenté.
- Pour la baudroie de l'ensemble des criées du Golfe de Gascogne, l'instabilité des prix pour le mois de décembre 2025 est un peu moins importante que celle observée en décembre de 2020 à 2024, ce qui signifie que le risque prix des producteurs a légèrement diminué. Parallèlement, l'instabilité des volumes est un peu plus important, ce qui signifie que le risque d'approvisionnement des acheteurs a légèrement augmenté.
- Pour le bar de l'ensemble des criées du Golfe de Gascogne, l'instabilité des prix pour le mois de décembre 2025 est similaire que celle observée en décembre de 2020 à 2024, ce qui signifie que le risque prix des producteurs est inchangé. Parallèlement, l'instabilité des volumes est similaire, ce qui signifie que le risque d'approvisionnement des acheteurs est inchangé.

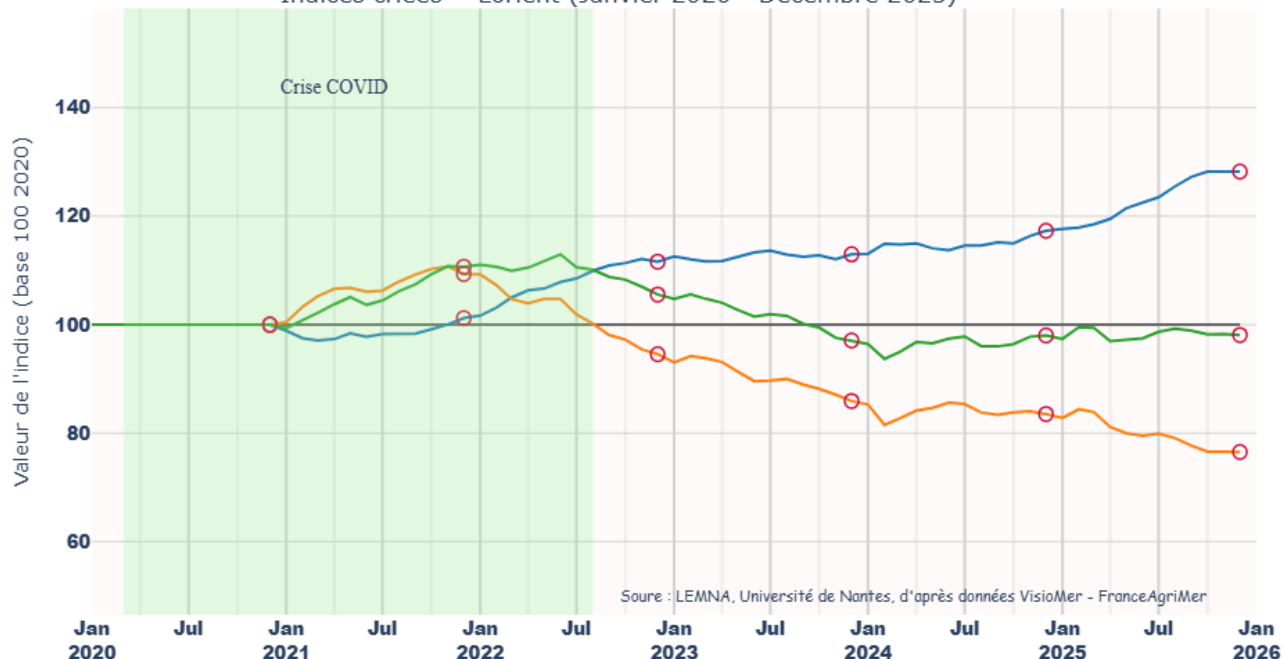
	Caractéristiques du marché		Intensité de la concurrence
	Evolution du nombre d'acheteurs	Evolution du nombre de transactions	Evolution du degré de de concurrence sur le marché
Sole	=	++	--
Baudroie	+	++	++
Bar	=	=	++

- Pour la sole de l'ensemble des criées du Golfe de Gascogne, en décembre 2025 comparé aux mois de décembre de 2020 à 2024, le nombre d'acheteurs est similaire, le nombre de transactions est plus important. De plus, la concurrence a diminué, ce qui signifie que le pouvoir de marché des gros acheteurs a augmenté.
- Pour la baudroie de l'ensemble des criées du Golfe de Gascogne, en décembre 2025 comparé aux mois de décembre de 2020 à 2024, le nombre d'acheteurs est un peu plus important, le nombre de transactions est plus important. De plus, la concurrence a augmenté, ce qui signifie que le pouvoir de marché des gros acheteurs a diminué.
- Pour le bar de l'ensemble des criées du Golfe de Gascogne, en décembre 2025 comparé aux mois de décembre de 2020 à 2024, le nombre d'acheteurs est similaire, le nombre de transactions est similaire. De plus, la concurrence a augmenté, ce qui signifie que le pouvoir de marché des gros acheteurs a diminué.

Note : « = » : variation entre -5 et +5% ; « - » variation entre -5 et -15% ; « + » variation entre 5 et 15% ; « -- » variation entre -15 et -25% ; « ++ » variation entre 15 et 25% ; « --- » variation inférieure à 25% ; « +++ » variation supérieure à 25%.

Lorient

Indices créées - Lorient (Janvier 2020 - Décembre 2025)

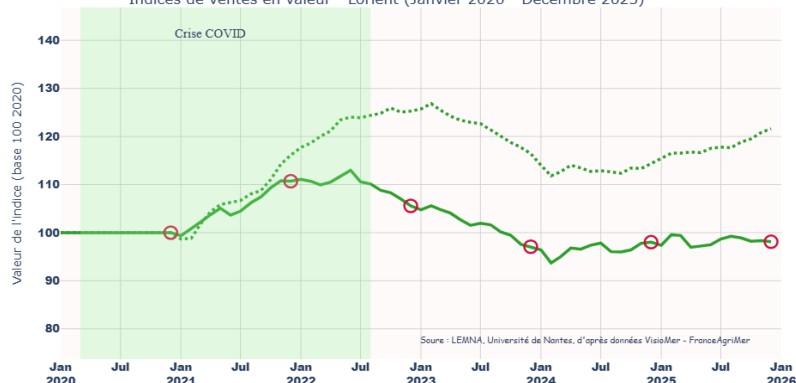


- À la fin du mois de décembre 2025, l'indice de ventes en valeur de la créée de Lorient est proche de celui de la période de référence (2020).

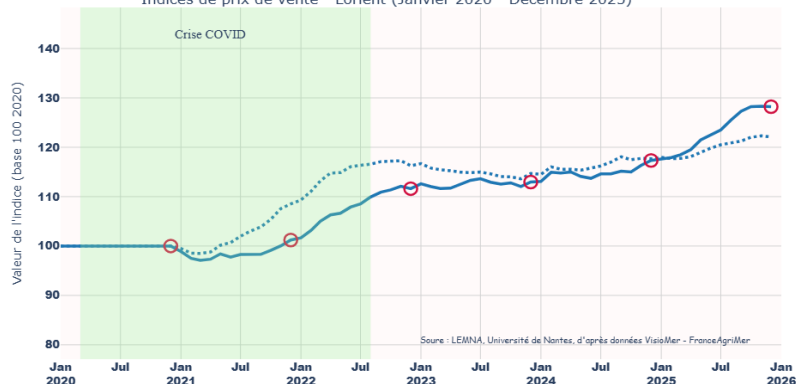
- L'indice de prix de ventes est supérieur à ceux de la période de référence et de la moyenne nationale.

- Pour finir, l'indice de ventes en volume est inférieur à ceux de la période de référence et de la moyenne nationale.

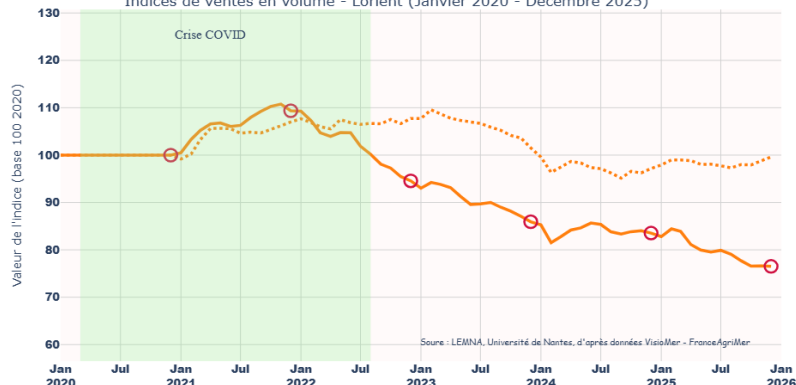
Indices de ventes en valeur - Lorient (Janvier 2020 - Décembre 2025)



Indices de prix de vente - Lorient (Janvier 2020 - Décembre 2025)



Indices de ventes en volume - Lorient (Janvier 2020 - Décembre 2025)



- : Indice de prix de vente
- : Indice de ventes en volume
- : Indice de ventes en valeur
- : Indice national
- : Décembre

Lorient

	Risques de marché	
	Instabilité des prix	Instabilité des volumes
Lorient	-	+++

- Pour la criée de Lorient, l’instabilité des prix pour le mois de décembre 2025 est un peu moins importante que celle observée en décembre de 2020 à 2024, ce qui signifie que le risque prix des producteurs a légèrement diminué. Parallèlement, l’instabilité des volumes est beaucoup plus important, ce qui signifie que le risque d’approvisionnement des acheteurs a fortement augmenté.

	Etat du marché		Risques de marché
	Evolution du nombre d'acheteurs	Evolution du nombre de transactions	Evolution du degré de concurrence sur le marché
Lorient	=	-	+++

- Pour la criée de Lorient, en décembre 2025 comparé aux mois de décembre de 2020 à 2024, le nombre d’acheteurs est similaire, le nombre de transactions est un peu moins important. De plus, la concurrence a fortement augmenté, ce qui signifie que le pouvoir de marché des gros acheteurs a fortement diminué.

Note : « = » : variation entre -5 et +5% ; « - » variation entre -5 et -15% ; « + » variation entre 5 et 15% ; « -- » variation entre -15 et -25% ; « ++ » variation entre 15 et 25% ; « --- » variation inférieure à 25% ; « +++ » variation supérieure à 25%.

Lorient

	Riques de marché	
	Instabilité des prix	Instabilité des volumes
Baudroie	=	- - -
Merlu	- - -	- - -
Lingue franche	- - -	- -

- Pour la baudroie de la criée de Lorient, l’instabilité des prix pour le mois de décembre 2025 est similaire que celle observée en décembre de 2020 à 2024, ce qui signifie que le risque prix des producteurs est inchangé. Parallèlement, l’instabilité des volumes est beaucoup moins important, ce qui signifie que le risque d’approvisionnement des acheteurs a fortement diminué.
- Pour le merlu de la criée de Lorient, l’instabilité des prix pour le mois de décembre 2025 est beaucoup moins importante que celle observée en décembre de 2020 à 2024, ce qui signifie que le risque prix des producteurs a fortement diminué. Parallèlement, l’instabilité des volumes est beaucoup moins important, ce qui signifie que le risque d’approvisionnement des acheteurs a fortement diminué.
- Pour la lingue franche de la criée de Lorient, l’instabilité des prix pour le mois de décembre 2025 est beaucoup moins importante que celle observée en décembre de 2020 à 2024, ce qui signifie que le risque prix des producteurs a fortement diminué. Parallèlement, l’instabilité des volumes est moins important, ce qui signifie que le risque d’approvisionnement des acheteurs a diminué.

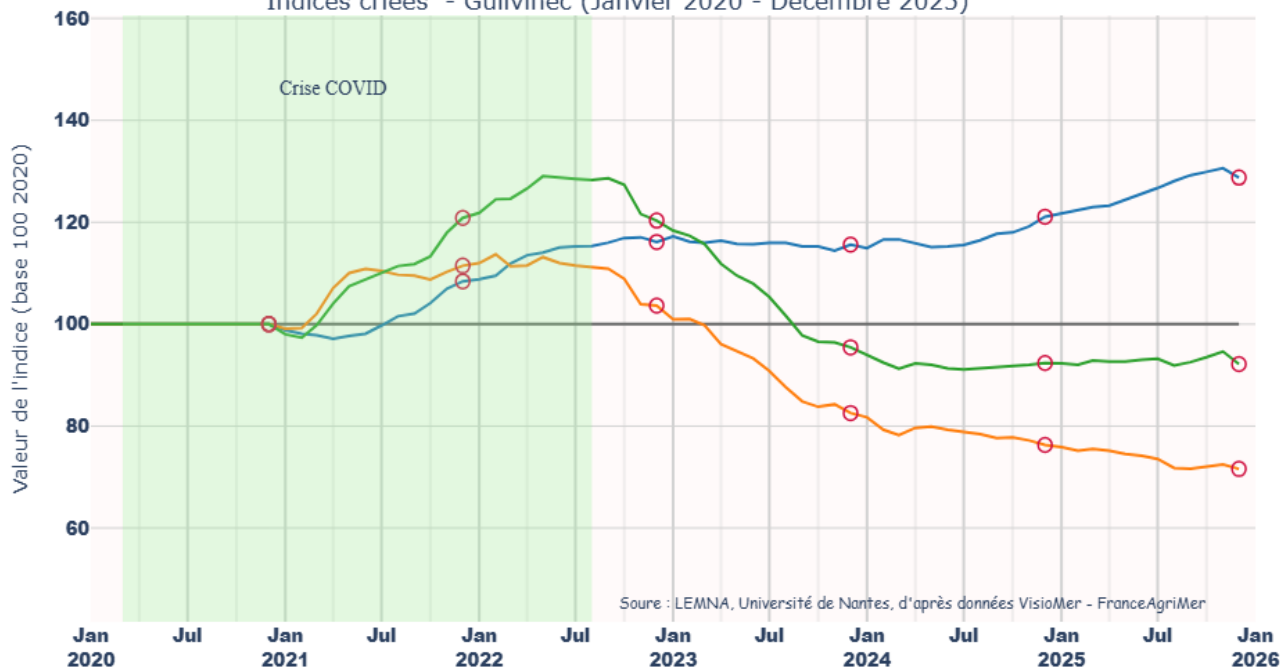
	Caractéristiques du marché		Intensité de la concurrence
	Evolution du nombre d'acheteurs	Evolution du nombre de transactions	Evolution du degré de de concurrence sur le marché
Baudroie	=	+ + +	+ + +
Merlu	=	+ + +	+ + +
Lingue franche	- -	- - -	+ + +

- Pour la baudroie de la criée de Lorient, en décembre 2025 comparé aux mois de décembre de 2020 à 2024, le nombre d’acheteurs est similaire, le nombre de transactions est beaucoup plus important. De plus, la concurrence a fortement augmenté, ce qui signifie que le pouvoir de marché des gros acheteurs a fortement diminué.
- Pour le merlu de la criée de Lorient, en décembre 2025 comparé aux mois de décembre de 2020 à 2024, le nombre d’acheteurs est similaire, le nombre de transactions est beaucoup plus important. De plus, la concurrence a fortement augmenté, ce qui signifie que le pouvoir de marché des gros acheteurs a fortement diminué.
- Pour la lingue franche de la criée de Lorient, en décembre 2025 comparé aux mois de décembre de 2020 à 2024, le nombre d’acheteurs est moins important, le nombre de transactions est beaucoup moins important. De plus, la concurrence a fortement augmenté, ce qui signifie que le pouvoir de marché des gros acheteurs a fortement diminué.

Note : « = » : variation entre -5 et +5% ; « - » variation entre -5 et -15% ; « + » variation entre 5 et 15% ; « - - » variation entre -15 et -25% ; « + + » variation entre 15 et 25% ; « - - - » variation inférieure à 25% ; « + + + » variation supérieure à 25%.

Guilvinec

Indices créées - Guilvinec (Janvier 2020 - Décembre 2025)

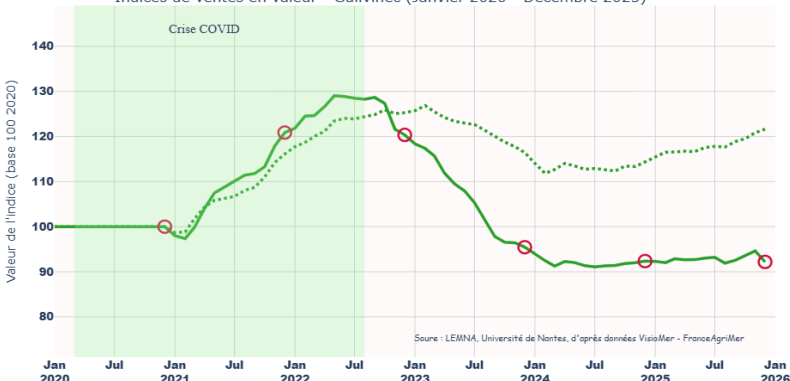


- À la fin du mois de décembre 2025, l'indice de ventes en valeur de la criée du Guilvinec est inférieur à celui de la période de référence (2020).

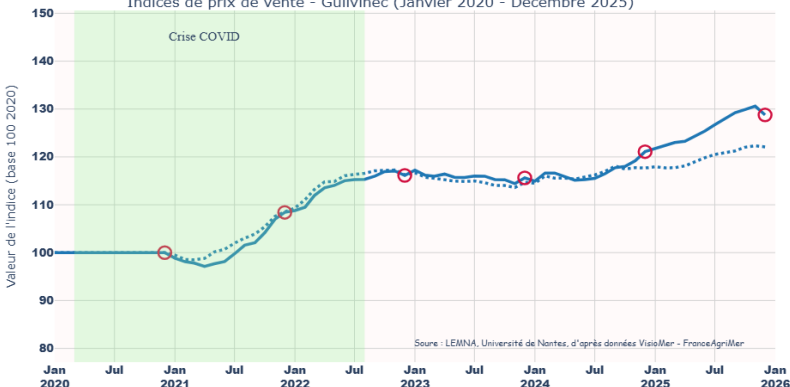
- L'indice de prix de ventes est supérieur à ceux de la période de référence et de la moyenne nationale.

- Pour finir, l'indice de ventes en volume est inférieur à ceux de la période de référence et de la moyenne nationale.

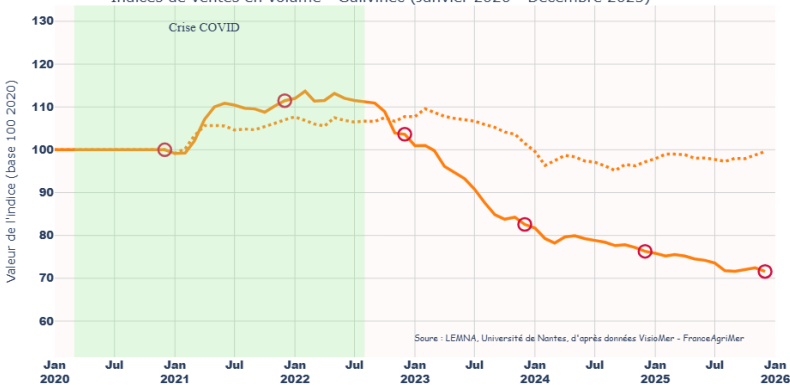
Indices de ventes en valeur - Guilvinec (Janvier 2020 - Décembre 2025)



Indices de prix de vente - Guilvinec (Janvier 2020 - Décembre 2025)



Indices de ventes en volume - Guilvinec (Janvier 2020 - Décembre 2025)



- : Indice de prix de vente
- : Indice de ventes en volume
- : Indice de ventes en valeur
- : Indice national
- : Décembre

Guilvinec

	Risques de marché	
	Instabilité des prix	Instabilité des volumes
Guilvinec	+	+

- Pour la criée du Guilvinec, l’instabilité des prix pour le mois de décembre 2025 est un peu plus importante que celle observée en décembre de 2020 à 2024, ce qui signifie que le risque prix des producteurs a légèrement augmenté. Parallèlement, l’instabilité des volumes est un peu plus important, ce qui signifie que le risque d’approvisionnement des acheteurs a légèrement augmenté.

	Etat du marché		Risques de marché
	Evolution du nombre d'acheteurs	Evolution du nombre de transactions	Evolution du degré de concurrence sur le marché
Guilvinec	++	--	=

- Pour la criée du Guilvinec, en décembre 2025 comparé aux mois de décembre de 2020 à 2024, le nombre d’acheteurs est plus important, le nombre de transactions est moins important. De plus, la concurrence est inchangé, ce qui signifie que le pouvoir de marché des gros acheteurs est inchangée.

Note : « = » : variation entre -5 et +5% ; « - » variation entre -5 et -15% ; « + » variation entre 5 et 15% ; « -- » variation entre -15 et -25% ; « ++ » variation entre 15 et 25% ; « --- » variation inférieure à 25% ; « +++ » variation supérieure à 25%.

Guilvinec

	Riques de marché	
	Instabilité des prix	Instabilité des volumes
Baudroie	-	+++
Langoustine	=	+++
Saint-Pierre	+	---

- Pour la baudroie de la criée du Guilvinec, l’instabilité des prix pour le mois de décembre 2025 est un peu moins importante que celle observée en décembre de 2020 à 2024, ce qui signifie que le risque prix des producteurs a légèrement diminué. Parallèlement, l’instabilité des volumes est beaucoup plus important, ce qui signifie que le risque d’approvisionnement des acheteurs a fortement augmenté.
- Pour la langoustine de la criée du Guilvinec, l’instabilité des prix pour le mois de décembre 2025 est similaire que celle observée en décembre de 2020 à 2024, ce qui signifie que le risque prix des producteurs est inchangé. Parallèlement, l’instabilité des volumes est beaucoup plus important, ce qui signifie que le risque d’approvisionnement des acheteurs a fortement augmenté.
- Pour le saint-pierre de la criée du Guilvinec, l’instabilité des prix pour le mois de décembre 2025 est un peu plus importante que celle observée en décembre de 2020 à 2024, ce qui signifie que le risque prix des producteurs a légèrement augmenté. Parallèlement, l’instabilité des volumes est beaucoup moins important, ce qui signifie que le risque d’approvisionnement des acheteurs a fortement diminué.

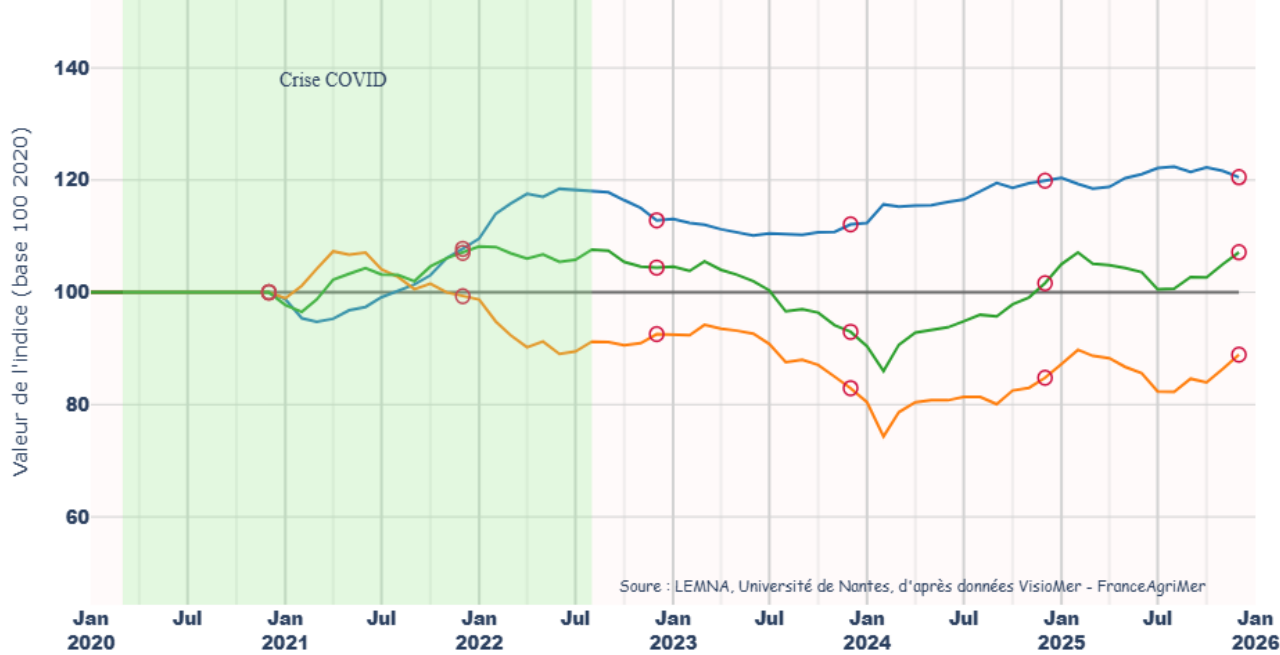
	Caractéristiques du marché		Intensité de la concurrence
	Evolution du nombre d'acheteurs	Evolution du nombre de transactions	Evolution du degré de de concurrence sur le marché
Baudroie	+	---	-
Langoustine	=	---	+++
Saint-Pierre	=	---	=

- Pour la baudroie de la criée du Guilvinec, en décembre 2025 comparé aux mois de décembre de 2020 à 2024, le nombre d’acheteurs est un peu plus important, le nombre de transactions est beaucoup moins important. De plus, la concurrence a légèrement diminué, ce qui signifie que le pouvoir de marché des gros acheteurs a légèrement augmenté.
- Pour la langoustine de la criée du Guilvinec, en décembre 2025 comparé aux mois de décembre de 2020 à 2024, le nombre d’acheteurs est similaire, le nombre de transactions est beaucoup moins important. De plus, la concurrence a fortement augmenté, ce qui signifie que le pouvoir de marché des gros acheteurs a fortement diminué.
- Pour le saint-pierre de la criée du Guilvinec, en décembre 2025 comparé aux mois de décembre de 2020 à 2024, le nombre d’acheteurs est similaire, le nombre de transactions est beaucoup moins important. De plus, la concurrence est inchangé, ce qui signifie que le pouvoir de marché des gros acheteurs est inchangée.

Note : « = » : variation entre -5 et +5% ; « - » variation entre -5 et -15% ; « + » variation entre 5 et 15% ; « -- » variation entre -15 et -25% ; « ++ » variation entre 15 et 25% ; « --- » variation inférieure à 25% ; « +++ » variation supérieure à 25%.

Les sables d'Olonne

Indices créées - Les sables d'Olonne (Janvier 2020 - Décembre 2025)

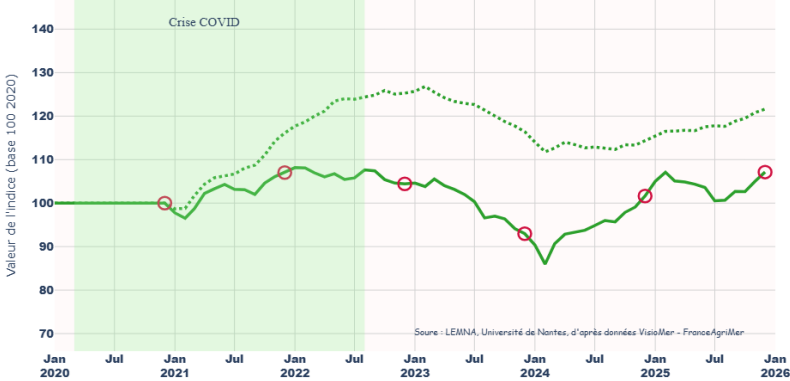


- À la fin du mois de décembre 2025, l'indice de ventes en valeur de la criée des sables d'olonne est supérieur à celui de la période de référence (2020).

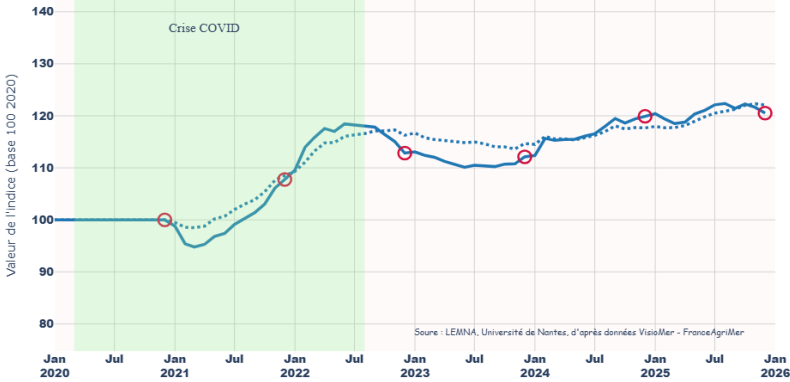
- L'indice de prix de ventes est supérieur à celui de la période de référence mais proche de celui de la moyenne nationale.

- Pour finir, l'indice de ventes en volume est inférieur à ceux de la période de référence et de la moyenne nationale.

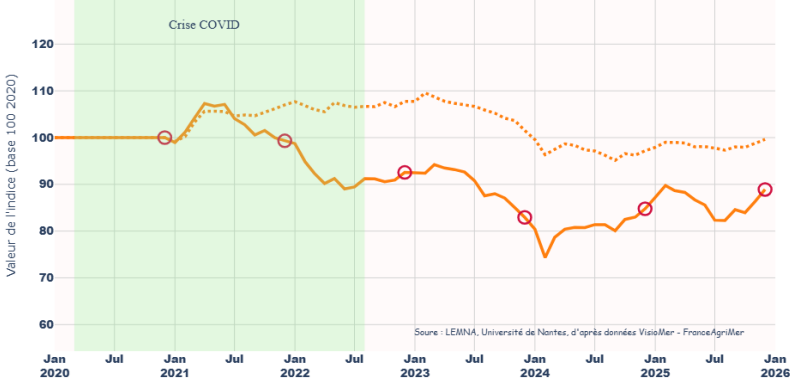
Indices de ventes en valeur - Les sables d'Olonne (Janvier 2020 - Décembre 2025)



Indices de prix de vente - Les sables d'Olonne (Janvier 2020 - Décembre 2025)



Indices de ventes en volume - Les sables d'Olonne (Janvier 2020 - Décembre 2025)



- : Indice de prix de vente
- : Indice de ventes en volume
- : Indice de ventes en valeur
- : Indice national
- : Décembre

Les sables d'Olonne

Les sables d'Olonne	Risques de marché	
	Instabilité des prix	Instabilité des volumes
	-	-

- Pour la criée des sables d'olonne, l'instabilité des prix pour le mois de décembre 2025 est un peu moins importante que celle observée en décembre de 2020 à 2024, ce qui signifie que le risque prix des producteurs a légèrement diminué. Parallèlement, l'instabilité des volumes est un peu moins important, ce qui signifie que le risque d'approvisionnement des acheteurs a légèrement diminué.

Les sables d'Olonne	Etat du marché		Risques de marché
	Evolution du nombre d'acheteurs	Evolution du nombre de transactions	Evolution du degré de concurrence sur le marché
	=	++	=

- Pour la criée des sables d'olonne, en décembre 2025 comparé aux mois de décembre de 2020 à 2024, le nombre d'acheteurs est similaire, le nombre de transactions est plus important. De plus, la concurrence est inchangée, ce qui signifie que le pouvoir de marché des gros acheteurs est inchangée.

Note : « = » : variation entre -5 et +5% ; « - » variation entre -5 et -15% ; « + » variation entre 5 et 15% ; « -- » variation entre -15 et -25% ; « ++ » variation entre 15 et 25% ; « --- » variation inférieure à 25% ; « +++ » variation supérieure à 25%.

Les sables d'Olonne

	Risques de marché	
	Instabilité des prix	Instabilité des volumes
Sole	-	=
Bar	+	=
Calmars côtiers	++	-

- Pour la sole de la criée des sables d olonne, l’instabilité des prix pour le mois de décembre 2025 est un peu moins importante que celle observée en décembre de 2020 à 2024, ce qui signifie que le risque prix des producteurs a légèrement diminué. Parallèlement, l’instabilité des volumes est similaire, ce qui signifie que le risque d’approvisionnement des acheteurs est inchangé.
- Pour le bar de la criée des sables d olonne, l’instabilité des prix pour le mois de décembre 2025 est un peu plus importante que celle observée en décembre de 2020 à 2024, ce qui signifie que le risque prix des producteurs a légèrement augmenté. Parallèlement, l’instabilité des volumes est similaire, ce qui signifie que le risque d’approvisionnement des acheteurs est inchangé.
- Pour le calmars côtiers de la criée des sables d olonne, l’instabilité des prix pour le mois de décembre 2025 est plus importante que celle observée en décembre de 2020 à 2024, ce qui signifie que le risque prix des producteurs a augmenté. Parallèlement, l’instabilité des volumes est un peu moins important, ce qui signifie que le risque d’approvisionnement des acheteurs a légèrement diminué.

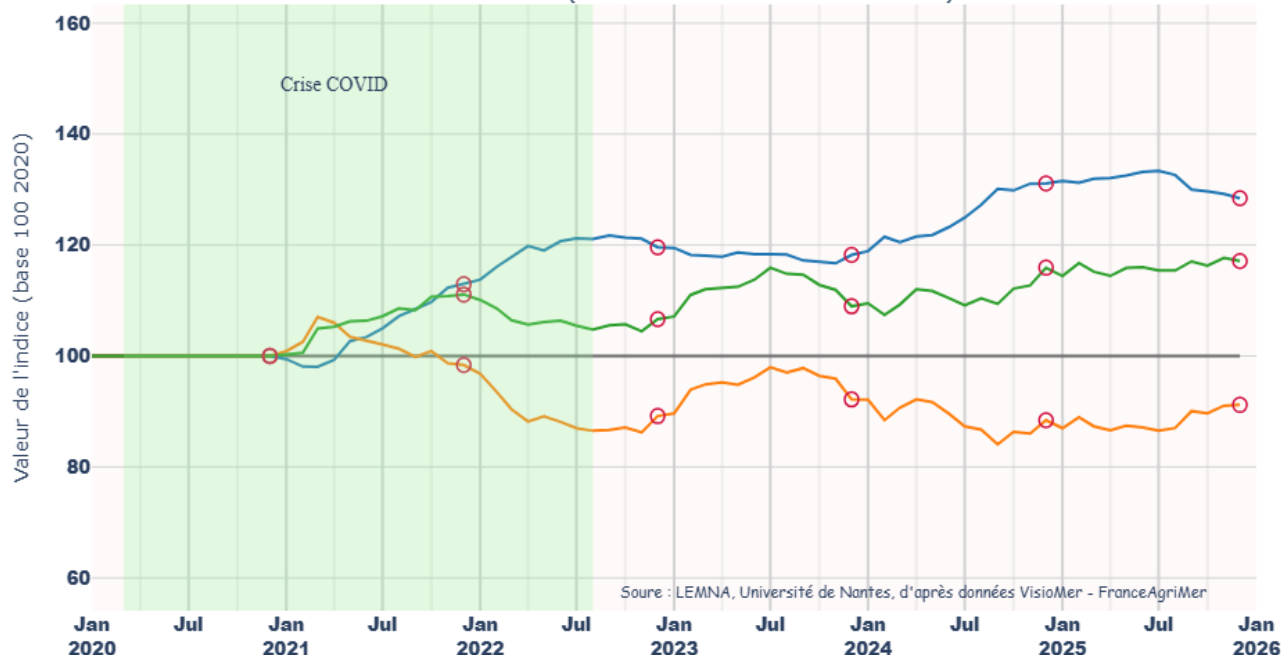
	Caractéristiques du marché		Intensité de la concurrence
	Evolution du nombre d'acheteurs	Evolution du nombre de transactions	Evolution du degré de de concurrence sur le marché
Sole	-	++	--
Bar	=	+++	+++
Calmars côtiers	+	=	-

- Pour la sole de la criée des sables d olonne, en décembre 2025 comparé aux mois de décembre de 2020 à 2024, le nombre d’acheteurs est un peu moins important, le nombre de transactions est plus important. De plus, la concurrence a diminué, ce qui signifie que le pouvoir de marché des gros acheteurs a augmenté.
- Pour le bar de la criée des sables d olonne, en décembre 2025 comparé aux mois de décembre de 2020 à 2024, le nombre d’acheteurs est similaire, le nombre de transactions est beaucoup plus important. De plus, la concurrence a fortement augmenté, ce qui signifie que le pouvoir de marché des gros acheteurs a fortement diminué.
- Pour le calmars côtiers de la criée des sables d olonne, en décembre 2025 comparé aux mois de décembre de 2020 à 2024, le nombre d’acheteurs est un peu plus important, le nombre de transactions est similaire. De plus, la concurrence a légèrement diminué, ce qui signifie que le pouvoir de marché des gros acheteurs a légèrement augmenté.

Note : « = » : variation entre -5 et +5% ; « - » variation entre -5 et -15% ; « + » variation entre 5 et 15% ; « -- » variation entre -15 et -25% ; « ++ » variation entre 15 et 25% ; « --- » variation inférieure à 25% ; « +++ » variation supérieure à 25%.

Oléron

Indices créées - Oléron (Janvier 2020 - Décembre 2025)

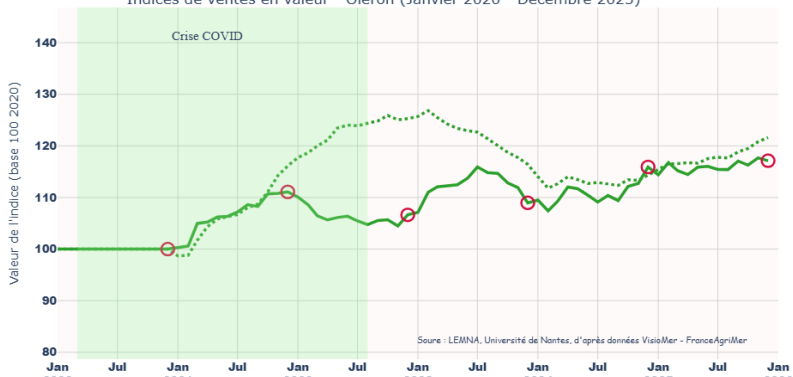


- À la fin du mois de décembre 2025, l'indice de ventes en valeur de la criée d'Oleron est supérieur à celui de la période de référence (2020).

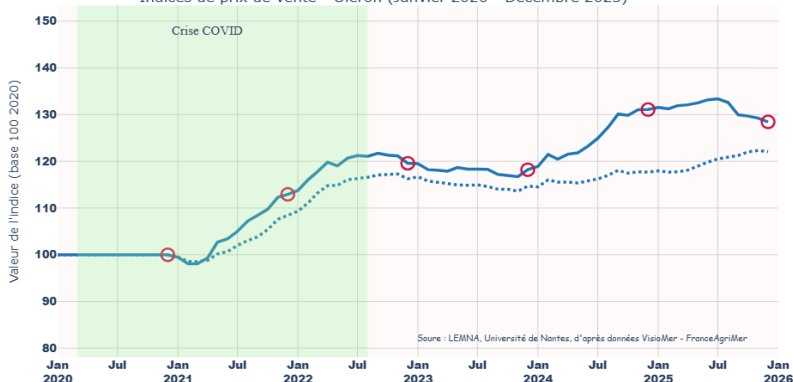
- L'indice de prix de ventes est supérieur à ceux de la période de référence et de la moyenne nationale.

- Pour finir, l'indice de ventes en volume est inférieur à ceux de la période de référence et de la moyenne nationale.

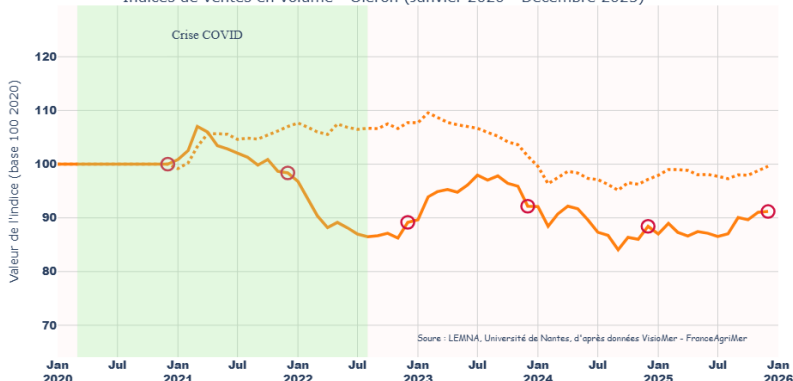
Indices de ventes en valeur - Oléron (Janvier 2020 - Décembre 2025)



Indices de prix de vente - Oléron (Janvier 2020 - Décembre 2025)



Indices de ventes en volume - Oléron (Janvier 2020 - Décembre 2025)



- : Indice de prix de vente
- : Indice de ventes en volume
- : Indice de ventes en valeur
- : Indice national
- : Décembre

Oléron

	Risques de marché	
	Instabilité des prix	Instabilité des volumes
Oléron	=	+

- Pour la criée d'Oleron, l'instabilité des prix pour le mois de décembre 2025 est similaire que celle observée en décembre de 2020 à 2024, ce qui signifie que le risque prix des producteurs est inchangé. Parallèlement, l'instabilité des volumes est un peu plus important, ce qui signifie que le risque d'approvisionnement des acheteurs a légèrement augmenté.

	Etat du marché		Risques de marché
	Evolution du nombre d'acheteurs	Evolution du nombre de transactions	Evolution du degré de concurrence sur le marché
Oléron	=	++	+

- Pour la criée d'Oleron, en décembre 2025 comparé aux mois de décembre de 2020 à 2024, le nombre d'acheteurs est similaire, le nombre de transactions est plus important. De plus, la concurrence a légèrement augmenté, ce qui signifie que le pouvoir de marché des gros acheteurs a légèrement diminué.

Note : « = » : variation entre -5 et +5% ; « - » variation entre -5 et -15% ; « + » variation entre 5 et 15% ; « -- » variation entre -15 et -25% ; « ++ » variation entre 15 et 25% ; « --- » variation inférieure à 25% ; « +++ » variation supérieure à 25%.

Oléron

	Risques de marché	
	Instabilité des prix	Instabilité des volumes
Sole	-	-
Baudroie	-	=
Bar	=	-

- Pour la sole de la criée d'Oleron, l'instabilité des prix pour le mois de décembre 2025 est un peu moins importante que celle observée en décembre de 2020 à 2024, ce qui signifie que le risque prix des producteurs a légèrement diminué. Parallèlement, l'instabilité des volumes est un peu moins important, ce qui signifie que le risque d'approvisionnement des acheteurs a légèrement diminué.
- Pour la baudroie de la criée d'Oleron, l'instabilité des prix pour le mois de décembre 2025 est un peu moins importante que celle observée en décembre de 2020 à 2024, ce qui signifie que le risque prix des producteurs a légèrement diminué. Parallèlement, l'instabilité des volumes est similaire, ce qui signifie que le risque d'approvisionnement des acheteurs est inchangé.
- Pour le bar de la criée d'Oleron, l'instabilité des prix pour le mois de décembre 2025 est similaire que celle observée en décembre de 2020 à 2024, ce qui signifie que le risque prix des producteurs est inchangé. Parallèlement, l'instabilité des volumes est un peu moins important, ce qui signifie que le risque d'approvisionnement des acheteurs a légèrement diminué.

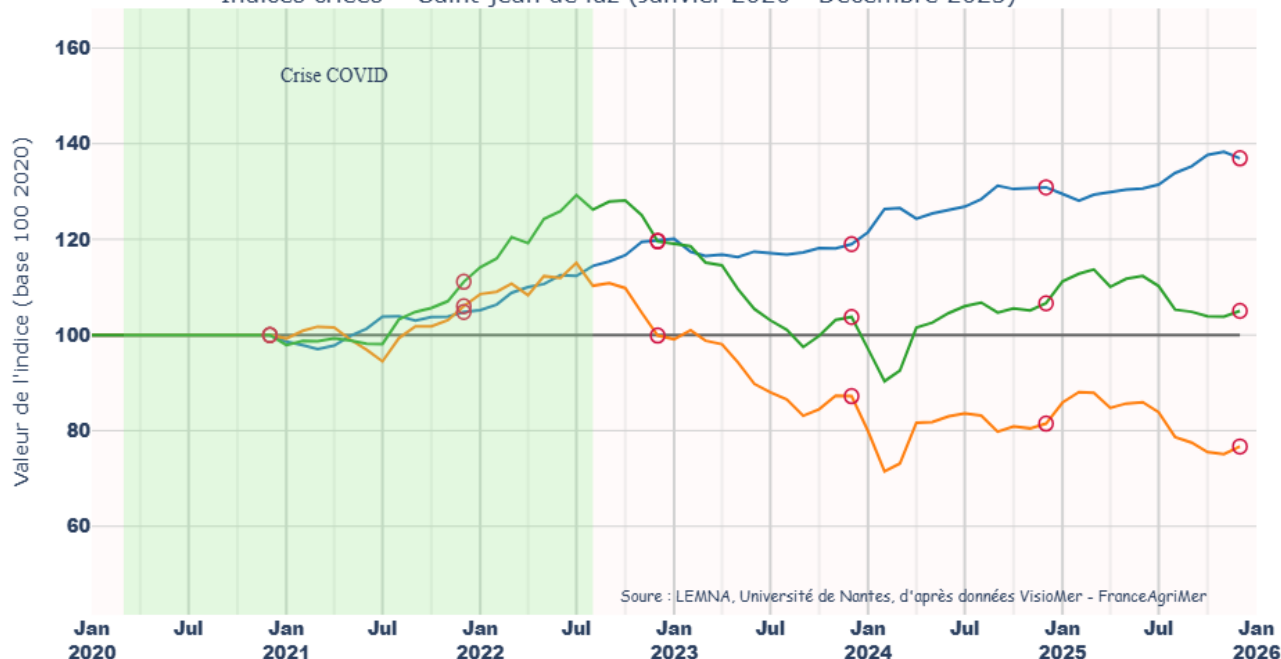
	Caractéristiques du marché		Intensité de la concurrence
	Evolution du nombre d'acheteurs	Evolution du nombre de transactions	Evolution du degré de de concurrence sur le marché
Sole	=	+++	+++
Baudroie	++	+++	=
Bar	=	=	+++

- Pour la sole de la criée d'Oleron, en décembre 2025 comparé aux mois de décembre de 2020 à 2024, le nombre d'acheteurs est similaire, le nombre de transactions est beaucoup plus important. De plus, la concurrence a fortement augmenté, ce qui signifie que le pouvoir de marché des gros acheteurs a fortement diminué.
- Pour la baudroie de la criée d'Oleron, en décembre 2025 comparé aux mois de décembre de 2020 à 2024, le nombre d'acheteurs est plus important, le nombre de transactions est beaucoup plus important. De plus, la concurrence est inchangé, ce qui signifie que le pouvoir de marché des gros acheteurs est inchangée.
- Pour le bar de la criée d'Oleron, en décembre 2025 comparé aux mois de décembre de 2020 à 2024, le nombre d'acheteurs est similaire, le nombre de transactions est similaire. De plus, la concurrence a fortement augmenté, ce qui signifie que le pouvoir de marché des gros acheteurs a fortement diminué.

Note : « = » : variation entre -5 et +5% ; « - » variation entre -5 et -15% ; « + » variation entre 5 et 15% ; « -- » variation entre -15 et -25% ; « ++ » variation entre 15 et 25% ; « --- » variation inférieure à 25% ; « +++ » variation supérieure à 25%.

Saint-jean de luz

Indices créées - Saint-jean de luz (Janvier 2020 - Décembre 2025)

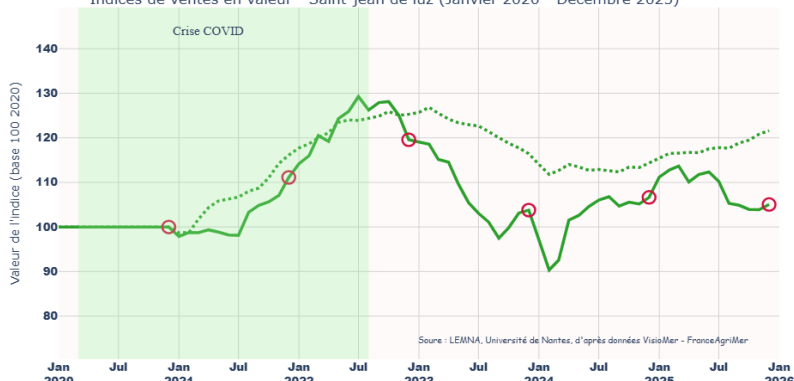


- À la fin du mois de décembre 2025, l'indice de ventes en valeur de la criée de Saint-jean de luz Cibou est supérieur à celui de la période de référence (2020).

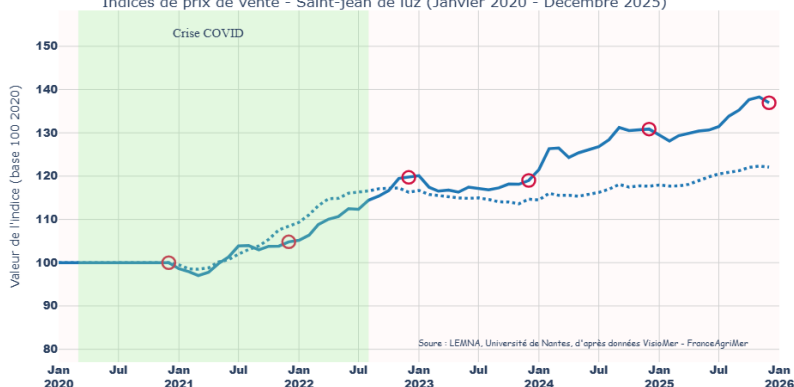
- L'indice de prix de ventes est supérieur à ceux de la période de référence et de la moyenne nationale.

- Pour finir, l'indice de ventes en volume est inférieur à ceux de la période de référence et de la moyenne nationale.

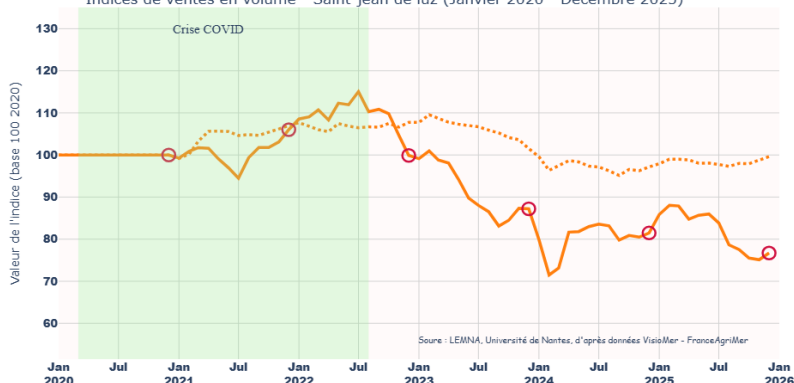
Indices de ventes en valeur - Saint-jean de luz (Janvier 2020 - Décembre 2025)



Indices de prix de vente - Saint-jean de luz (Janvier 2020 - Décembre 2025)



Indices de ventes en volume - Saint-jean de luz (Janvier 2020 - Décembre 2025)



- : Indice de prix de vente
- : Indice de ventes en volume
- : Indice de ventes en valeur
- : Indice national
- : Décembre

Saint-jean de luz

	Risques de marché	
	Instabilité des prix	Instabilité des volumes
	Instabilité des prix	Instabilité des volumes
Saint-jean de luz	- - -	+ +

- Pour la criée de Saint-jean de luz Cibou, l’instabilité des prix pour le mois de décembre 2025 est beaucoup moins importante que celle observée en décembre de 2020 à 2024, ce qui signifie que le risque prix des producteurs a fortement diminué. Parallèlement, l’instabilité des volumes est plus important, ce qui signifie que le risque d’approvisionnement des acheteurs a augmenté.

	Etat du marché		Risques de marché
	Evolution du nombre d'acheteurs	Evolution du nombre de transactions	Evolution du degré de concurrence sur le marché
Saint-jean de luz	-	-	+ + +

- Pour la criée de Saint-jean de luz Cibou, en décembre 2025 comparé aux mois de décembre de 2020 à 2024, le nombre d’acheteurs est un peu moins important, le nombre de transactions est un peu moins important. De plus, la concurrence a fortement augmenté, ce qui signifie que le pouvoir de marché des gros acheteurs a fortement diminué.

Note : « = » : variation entre -5 et +5% ; « - » variation entre -5 et -15% ; « + » variation entre 5 et 15% ; « -- » variation entre -15 et -25% ; « ++ » variation entre 15 et 25% ; « --- » variation inférieure à 25% ; « +++ » variation supérieure à 25%.

Saint-jean de luz

	Riques de marché	
	Instabilité des prix	Instabilité des volumes
Merlu	- - -	- - -
Sole	+	-
Lingue franche	=	- - -

- Pour le merlu de la criée de Saint-jean de luz Cibou, l’instabilité des prix pour le mois de décembre 2025 est beaucoup moins importante que celle observée en décembre de 2020 à 2024, ce qui signifie que le risque prix des producteurs a fortement diminué. Parallèlement, l’instabilité des volumes est beaucoup moins important, ce qui signifie que le risque d’approvisionnement des acheteurs a fortement diminué.
- Pour la sole de la criée de Saint-jean de luz Cibou, l’instabilité des prix pour le mois de décembre 2025 est un peu plus importante que celle observée en décembre de 2020 à 2024, ce qui signifie que le risque prix des producteurs a légèrement augmenté. Parallèlement, l’instabilité des volumes est un peu moins important, ce qui signifie que le risque d’approvisionnement des acheteurs a légèrement diminué.
- Pour la lingue franche de la criée de Saint-jean de luz Cibou, l’instabilité des prix pour le mois de décembre 2025 est similaire que celle observée en décembre de 2020 à 2024, ce qui signifie que le risque prix des producteurs est inchangé. Parallèlement, l’instabilité des volumes est beaucoup moins important, ce qui signifie que le risque d’approvisionnement des acheteurs a fortement diminué.

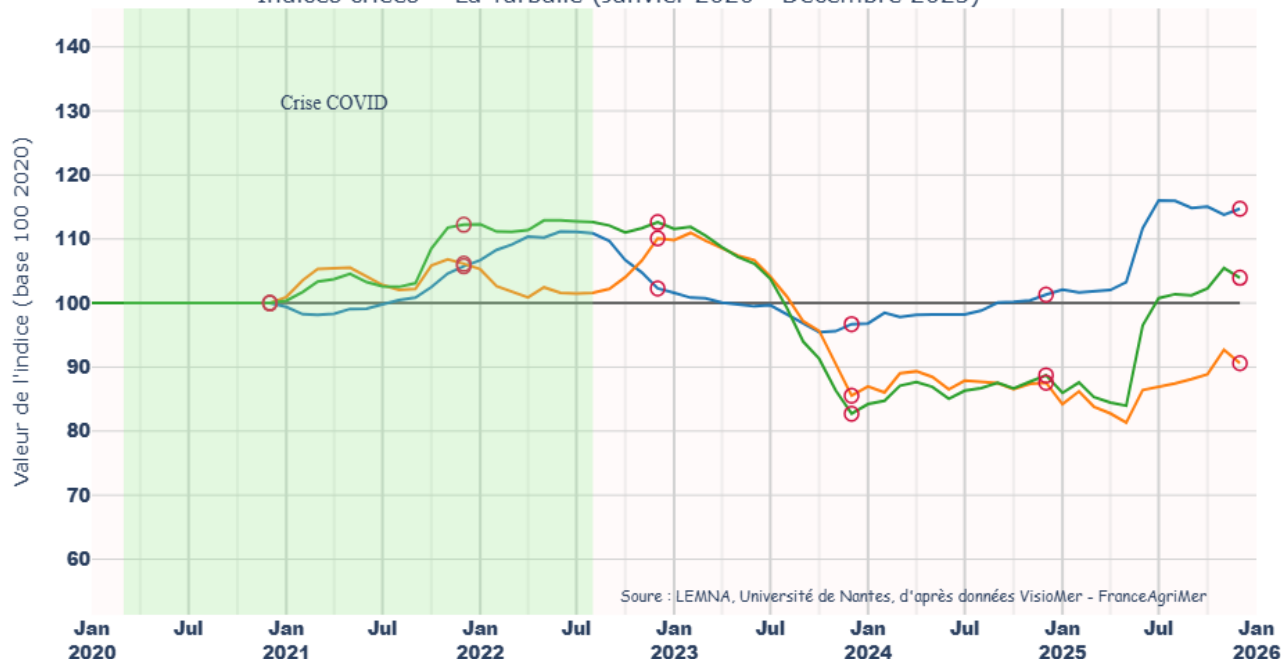
	Caractéristiques du marché		Intensité de la concurrence
	Evolution du nombre d'acheteurs	Evolution du nombre de transactions	Evolution du degré de de concurrence sur le marché
Merlu	=	-	+ + +
Sole	-	+ +	- - -
Lingue franche	- - -	- - -	=

- Pour le merlu de la criée de Saint-jean de luz Cibou, en décembre 2025 comparé aux mois de décembre de 2020 à 2024, le nombre d’acheteurs est similaire, le nombre de transactions est un peu moins important. De plus, la concurrence a fortement augmenté, ce qui signifie que le pouvoir de marché des gros acheteurs a fortement diminué.
- Pour la sole de la criée de Saint-jean de luz Cibou, en décembre 2025 comparé aux mois de décembre de 2020 à 2024, le nombre d’acheteurs est un peu moins important, le nombre de transactions est plus important. De plus, la concurrence a fortement diminué, ce qui signifie que le pouvoir de marché des gros acheteurs a fortement augmenté.
- Pour la lingue franche de la criée de Saint-jean de luz Cibou, en décembre 2025 comparé aux mois de décembre de 2020 à 2024, le nombre d’acheteurs est beaucoup moins important, le nombre de transactions est beaucoup moins important. De plus, la concurrence est inchangé, ce qui signifie que le pouvoir de marché des gros acheteurs est inchangée.

Note : « = » : variation entre -5 et +5% ; « - » variation entre -5 et -15% ; « + » variation entre 5 et 15% ; « - - » variation entre -15 et -25% ; « + + » variation entre 15 et 25% ; « - - - » variation inférieure à 25% ; « + + + » variation supérieure à 25%.

La Turballe

Indices créées - La Turballe (Janvier 2020 - Décembre 2025)



- À la fin du mois de décembre 2025, l'indice de ventes en valeur de la criée de La Turballe est proche de celui de la période de référence (2020).

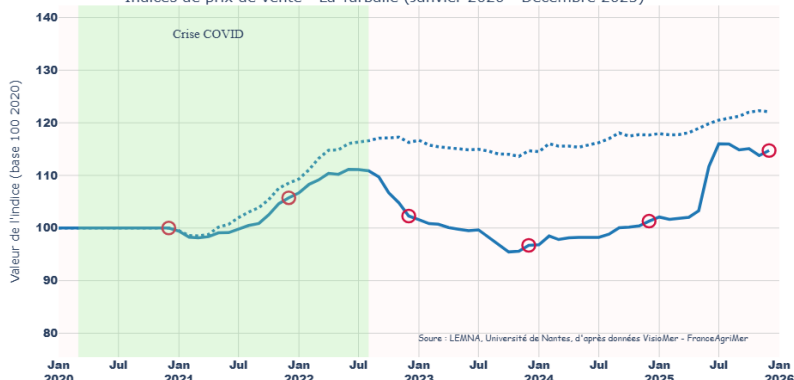
- L'indice de prix de ventes est supérieur à celui de la période de référence mais inférieur à celui de la moyenne nationale.

- Pour finir, l'indice de ventes en volume est inférieur à ceux de la période de référence et de la moyenne nationale.

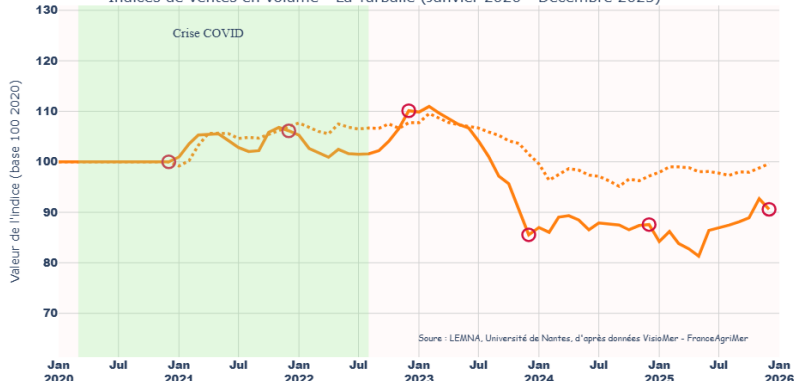
Indices de ventes en valeur - La Turballe (Janvier 2020 - Décembre 2025)



Indices de prix de vente - La Turballe (Janvier 2020 - Décembre 2025)



Indices de ventes en volume - La Turballe (Janvier 2020 - Décembre 2025)



- : Indice de prix de vente
- : Indice de ventes en volume
- : Indice de ventes en valeur
- : Indice national
- : Décembre

La Turballe

	Risques de marché	
	Instabilité des prix	Instabilité des volumes
La Turballe	=	- - -

- Pour la criée de La Turballe, l’instabilité des prix pour le mois de décembre 2025 est similaire que celle observée en décembre de 2020 à 2024, ce qui signifie que le risque prix des producteurs est inchangé. Parallèlement, l’instabilité des volumes est beaucoup moins important, ce qui signifie que le risque d’approvisionnement des acheteurs a fortement diminué.

	Etat du marché		Risques de marché
	Evolution du nombre d'acheteurs	Evolution du nombre de transactions	Evolution du degré de concurrence sur le marché
La Turballe	+	- -	+

- Pour la criée de La Turballe, en décembre 2025 comparé aux mois de décembre de 2020 à 2024, le nombre d’acheteurs est un peu plus important, le nombre de transactions est moins important. De plus, la concurrence a légèrement augmenté, ce qui signifie que le pouvoir de marché des gros acheteurs a légèrement diminué.

Note : « = » : variation entre -5 et +5% ; « - » variation entre -5 et -15% ; « + » variation entre 5 et 15% ; « - - » variation entre -15 et -25% ; « + + » variation entre 15 et 25% ; « - - - » variation inférieure à 25% ; « + + + » variation supérieure à 25%.

La Turballe

	Risques de marché	
	Instabilité des prix	Instabilité des volumes
Calmars côtiers	+	+ + +
Seiche	+	+ +
Bar	=	-

- Pour le calmars côtiers de la criée de La Turballe, l’instabilité des prix pour le mois de décembre 2025 est un peu plus importante que celle observée en décembre de 2020 à 2024, ce qui signifie que le risque prix des producteurs a légèrement augmenté. Parallèlement, l’instabilité des volumes est beaucoup plus important, ce qui signifie que le risque d’approvisionnement des acheteurs a fortement augmenté.
- Pour la seiche de la criée de La Turballe, l’instabilité des prix pour le mois de décembre 2025 est un peu plus importante que celle observée en décembre de 2020 à 2024, ce qui signifie que le risque prix des producteurs a légèrement augmenté. Parallèlement, l’instabilité des volumes est plus important, ce qui signifie que le risque d’approvisionnement des acheteurs a augmenté.
- Pour le bar de la criée de La Turballe, l’instabilité des prix pour le mois de décembre 2025 est similaire que celle observée en décembre de 2020 à 2024, ce qui signifie que le risque prix des producteurs est inchangé. Parallèlement, l’instabilité des volumes est un peu moins important, ce qui signifie que le risque d’approvisionnement des acheteurs a légèrement diminué.

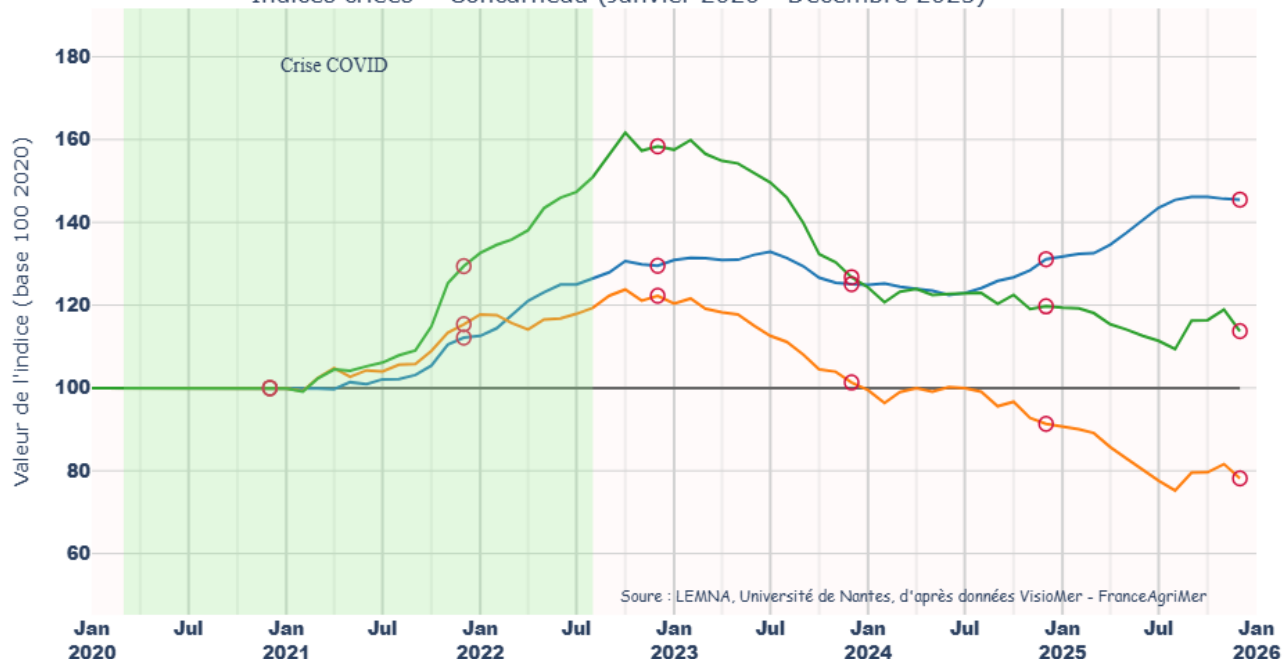
	Caractéristiques du marché		Intensité de la concurrence
	Evolution du nombre d'acheteurs	Evolution du nombre de transactions	Evolution du degré de de concurrence sur le marché
Calmars côtiers	-	- - -	- - -
Seiche	+	- -	+
Bar	=	- -	=

- Pour le calmars côtiers de la criée de La Turballe, en décembre 2025 comparé aux mois de décembre de 2020 à 2024, le nombre d’acheteurs est un peu moins important, le nombre de transactions est beaucoup moins important. De plus, la concurrence a fortement diminué, ce qui signifie que le pouvoir de marché des gros acheteurs a fortement augmenté.
- Pour la seiche de la criée de La Turballe, en décembre 2025 comparé aux mois de décembre de 2020 à 2024, le nombre d’acheteurs est un peu plus important, le nombre de transactions est moins important. De plus, la concurrence a légèrement augmenté, ce qui signifie que le pouvoir de marché des gros acheteurs a légèrement diminué.
- Pour le bar de la criée de La Turballe, en décembre 2025 comparé aux mois de décembre de 2020 à 2024, le nombre d’acheteurs est similaire, le nombre de transactions est moins important. De plus, la concurrence est inchangé, ce qui signifie que le pouvoir de marché des gros acheteurs est inchangée.

Note : « = » : variation entre -5 et +5% ; « - » variation entre -5 et -15% ; « + » variation entre 5 et 15% ; « - - » variation entre -15 et -25% ; « + + » variation entre 15 et 25% ; « - - - » variation inférieure à 25% ; « + + + » variation supérieure à 25%.

Concarneau

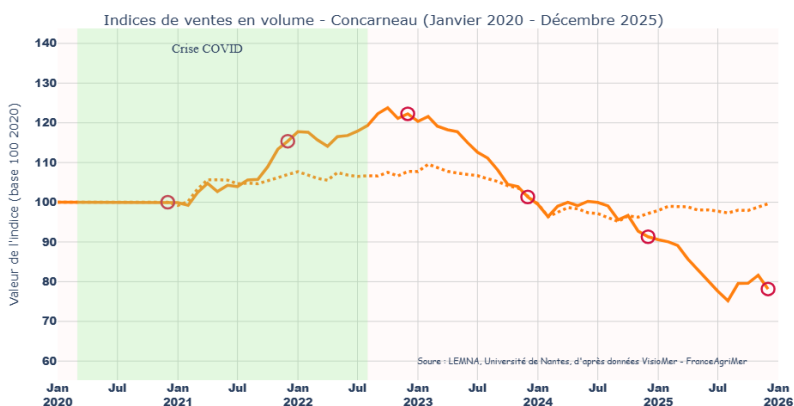
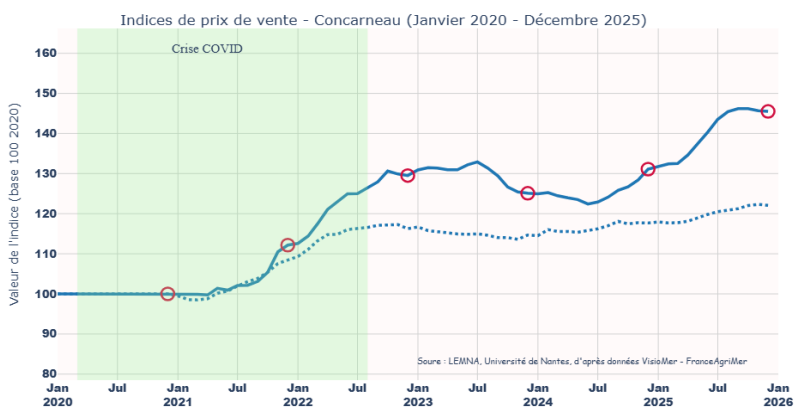
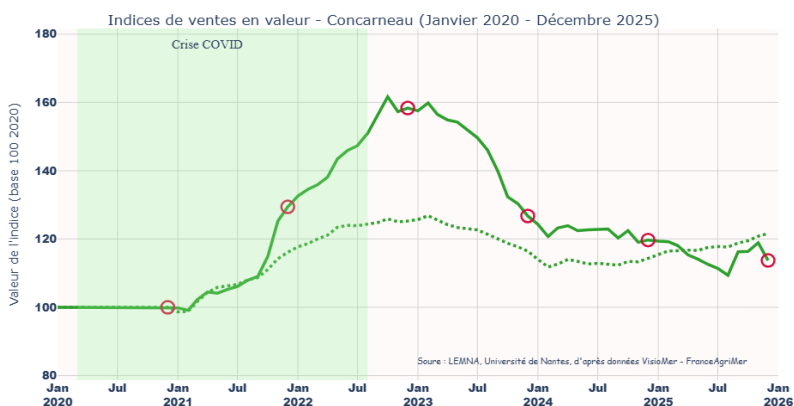
Indices créées - Concarneau (Janvier 2020 - Décembre 2025)



- À la fin du mois de décembre 2025, l'indice de ventes en valeur de la criée de Concarneau est supérieur à celui de la période de référence (2020).

- L'indice de prix de ventes est supérieur à ceux de la période de référence et de la moyenne nationale.

- Pour finir, l'indice de ventes en volume est inférieur à ceux de la période de référence et de la moyenne nationale.



- : Indice de prix de vente
- : Indice de ventes en volume
- : Indice de ventes en valeur
- : Indice national
- : Décembre

Concarneau

	Risques de marché	
	Instabilité des prix	Instabilité des volumes
Concarneau	-	- - -

- Pour la criée de Concarneau, l’instabilité des prix pour le mois de décembre 2025 est un peu moins importante que celle observée en décembre de 2020 à 2024, ce qui signifie que le risque prix des producteurs a légèrement diminué. Parallèlement, l’instabilité des volumes est beaucoup moins importante, ce qui signifie que le risque d’approvisionnement des acheteurs a fortement diminué.

	Etat du marché		Risques de marché
	Evolution du nombre d'acheteurs	Evolution du nombre de transactions	Evolution du degré de concurrence sur le marché
Concarneau	-	- - -	+

- Pour la criée de Concarneau, en décembre 2025 comparé aux mois de décembre de 2020 à 2024, le nombre d’acheteurs est un peu moins important, le nombre de transactions est beaucoup moins important. De plus, la concurrence a légèrement augmenté, ce qui signifie que le pouvoir de marché des gros acheteurs a légèrement diminué.

Note : « = » : variation entre -5 et +5% ; « - » variation entre -5 et -15% ; « + » variation entre 5 et 15% ; « -- » variation entre -15 et -25% ; « ++ » variation entre 15 et 25% ; « --- » variation inférieure à 25% ; « +++ » variation supérieure à 25%.

Concarneau

	Riques de marché	
	Instabilité des prix	Instabilité des volumes
Lieu jaune	-	+
Langoustine	--	---
Dorade royale	--	---

- Pour le lieu jaune de la criée de Concarneau, l’instabilité des prix pour le mois de décembre 2025 est un peu moins importante que celle observée en décembre de 2020 à 2024, ce qui signifie que le risque prix des producteurs a légèrement diminué. Parallèlement, l’instabilité des volumes est un peu plus important, ce qui signifie que le risque d’approvisionnement des acheteurs a légèrement augmenté.
- Pour la langoustine de la criée de Concarneau, l’instabilité des prix pour le mois de décembre 2025 est moins importante que celle observée en décembre de 2020 à 2024, ce qui signifie que le risque prix des producteurs a diminué. Parallèlement, l’instabilité des volumes est beaucoup moins important, ce qui signifie que le risque d’approvisionnement des acheteurs a fortement diminué.
- Pour la dorade royale de la criée de Concarneau, l’instabilité des prix pour le mois de décembre 2025 est moins importante que celle observée en décembre de 2020 à 2024, ce qui signifie que le risque prix des producteurs a diminué. Parallèlement, l’instabilité des volumes est beaucoup moins important, ce qui signifie que le risque d’approvisionnement des acheteurs a fortement diminué.

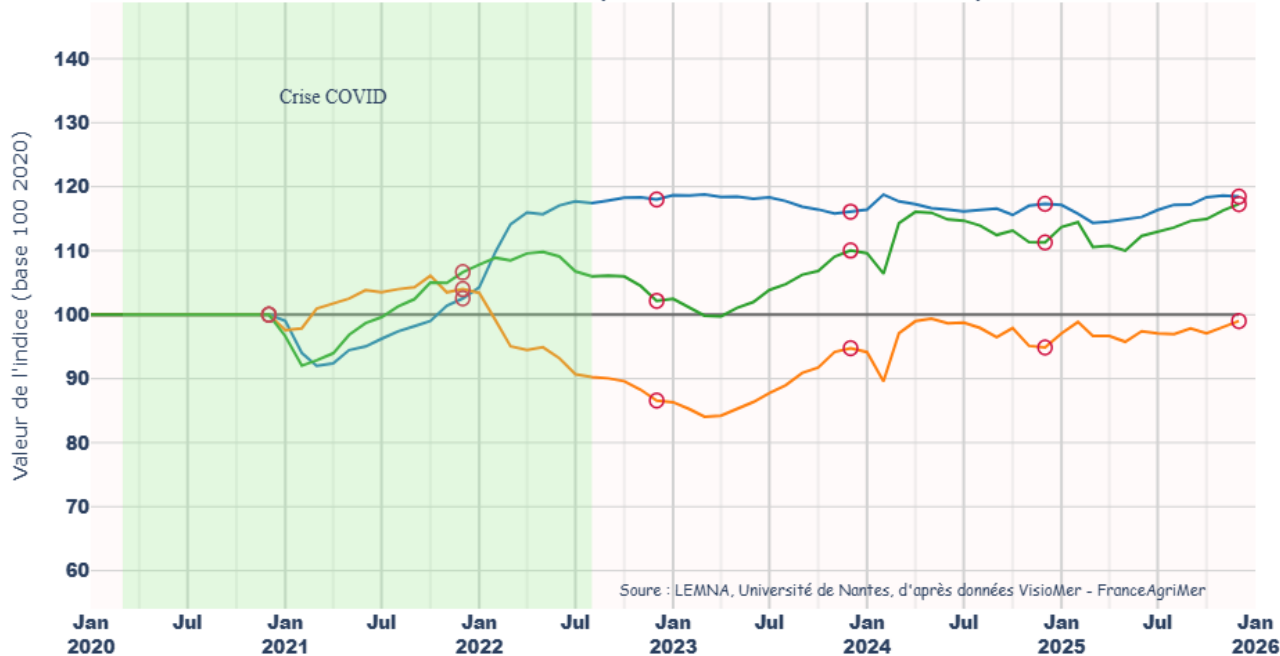
	Caractéristiques du marché		Intensité de la concurrence
	Evolution du nombre d'acheteurs	Evolution du nombre de transactions	Evolution du degré de de concurrence sur le marché
Lieu jaune	=	-	+++
Langoustine	---	---	---
Dorade royale	+++	+++	+++

- Pour le lieu jaune de la criée de Concarneau, en décembre 2025 comparé aux mois de décembre de 2020 à 2024, le nombre d’acheteurs est similaire, le nombre de transactions est un peu moins important. De plus, la concurrence a fortement augmenté, ce qui signifie que le pouvoir de marché des gros acheteurs a fortement diminué.
- Pour la langoustine de la criée de Concarneau, en décembre 2025 comparé aux mois de décembre de 2020 à 2024, le nombre d’acheteurs est beaucoup moins important, le nombre de transactions est beaucoup moins important. De plus, la concurrence a fortement diminué, ce qui signifie que le pouvoir de marché des gros acheteurs a fortement augmenté.
- Pour la dorade royale de la criée de Concarneau, en décembre 2025 comparé aux mois de décembre de 2020 à 2024, le nombre d’acheteurs est beaucoup plus important, le nombre de transactions est beaucoup plus important. De plus, la concurrence a fortement augmenté, ce qui signifie que le pouvoir de marché des gros acheteurs a fortement diminué.

Note : « = » : variation entre -5 et +5% ; « - » variation entre -5 et -15% ; « + » variation entre 5 et 15% ; « -- » variation entre -15 et -25% ; « ++ » variation entre 15 et 25% ; « --- » variation inférieure à 25% ; « +++ » variation supérieure à 25%.

Noirmoutier

Indices créés - Noirmoutier (Janvier 2020 - Décembre 2025)

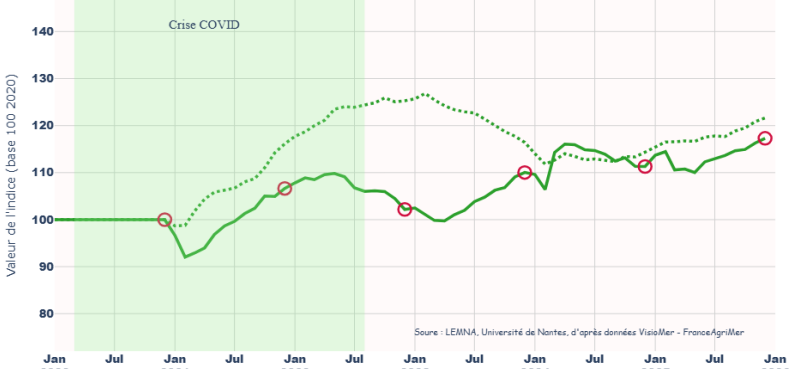


- À la fin du mois de décembre 2025, l'indice de ventes en valeur de la criée de Noirmoutier est supérieur à celui de la période de référence (2020).

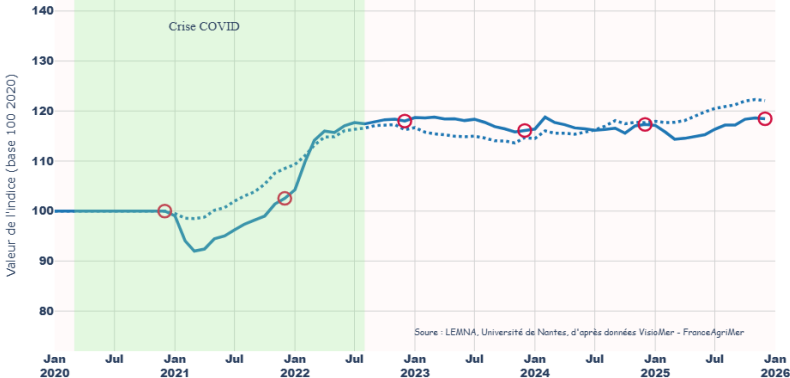
- L'indice de prix de ventes est supérieur à celui de la période de référence mais inférieur à celui de la moyenne nationale.

- Pour finir, l'indice de ventes en volume est proche de ceux de la période de référence et de la moyenne nationale.

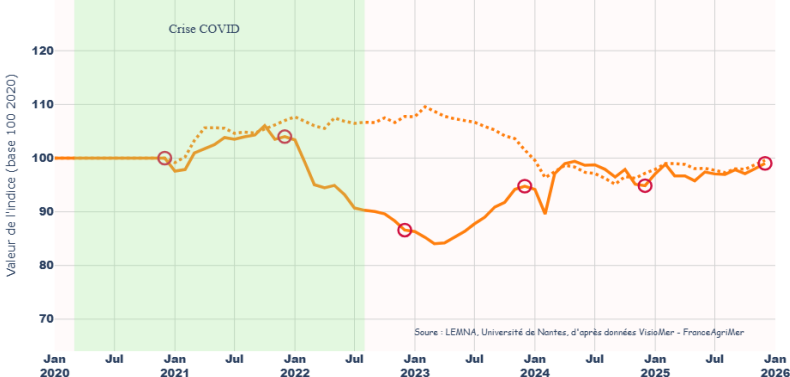
Indices de ventes en valeur - Noirmoutier (Janvier 2020 - Décembre 2025)



Indices de prix de vente - Noirmoutier (Janvier 2020 - Décembre 2025)



Indices de ventes en volume - Noirmoutier (Janvier 2020 - Décembre 2025)



- : Indice de prix de vente
- : Indice de ventes en volume
- : Indice de ventes en valeur
- : Indice national
- : Décembre

Noirmoutier

	Risques de marché	
	Instabilité des prix	Instabilité des volumes
Noirmoutier	- -	=

- Pour la criée de Noirmoutier, l’instabilité des prix pour le mois de décembre 2025 est moins importante que celle observée en décembre de 2020 à 2024, ce qui signifie que le risque prix des producteurs a diminué. Parallèlement, l’instabilité des volumes est similaire, ce qui signifie que le risque d’approvisionnement des acheteurs est inchangé.

	Etat du marché		Risques de marché
	Evolution du nombre d'acheteurs	Evolution du nombre de transactions	Evolution du degré de concurrence sur le marché
Noirmoutier	-	- -	+ +

- Pour la criée de Noirmoutier, en décembre 2025 comparé aux mois de décembre de 2020 à 2024, le nombre d’acheteurs est un peu moins important, le nombre de transactions est moins important. De plus, la concurrence a augmenté, ce qui signifie que le pouvoir de marché des gros acheteurs a diminué.

Note : « = » : variation entre -5 et +5% ; « - » variation entre -5 et -15% ; « + » variation entre 5 et 15% ; « - - » variation entre -15 et -25% ; « + + » variation entre 15 et 25% ; « - - - » variation inférieure à 25% ; « + + + » variation supérieure à 25%.

Noirmoutier

	Riques de marché	
	Instabilité des prix	Instabilité des volumes
Bar	+	+
Sole	--	-
Lieu jaune	---	-

- Pour le bar de la criée de Noirmoutier, l'instabilité des prix pour le mois de décembre 2025 est un peu plus importante que celle observée en décembre de 2020 à 2024, ce qui signifie que le risque prix des producteurs a légèrement augmenté. Parallèlement, l'instabilité des volumes est un peu plus importante, ce qui signifie que le risque d'approvisionnement des acheteurs a légèrement augmenté.
- Pour la sole de la criée de Noirmoutier, l'instabilité des prix pour le mois de décembre 2025 est moins importante que celle observée en décembre de 2020 à 2024, ce qui signifie que le risque prix des producteurs a diminué. Parallèlement, l'instabilité des volumes est un peu moins importante, ce qui signifie que le risque d'approvisionnement des acheteurs a légèrement diminué.
- Pour le lieu jaune de la criée de Noirmoutier, l'instabilité des prix pour le mois de décembre 2025 est beaucoup moins importante que celle observée en décembre de 2020 à 2024, ce qui signifie que le risque prix des producteurs a fortement diminué. Parallèlement, l'instabilité des volumes est un peu moins importante, ce qui signifie que le risque d'approvisionnement des acheteurs a légèrement diminué.

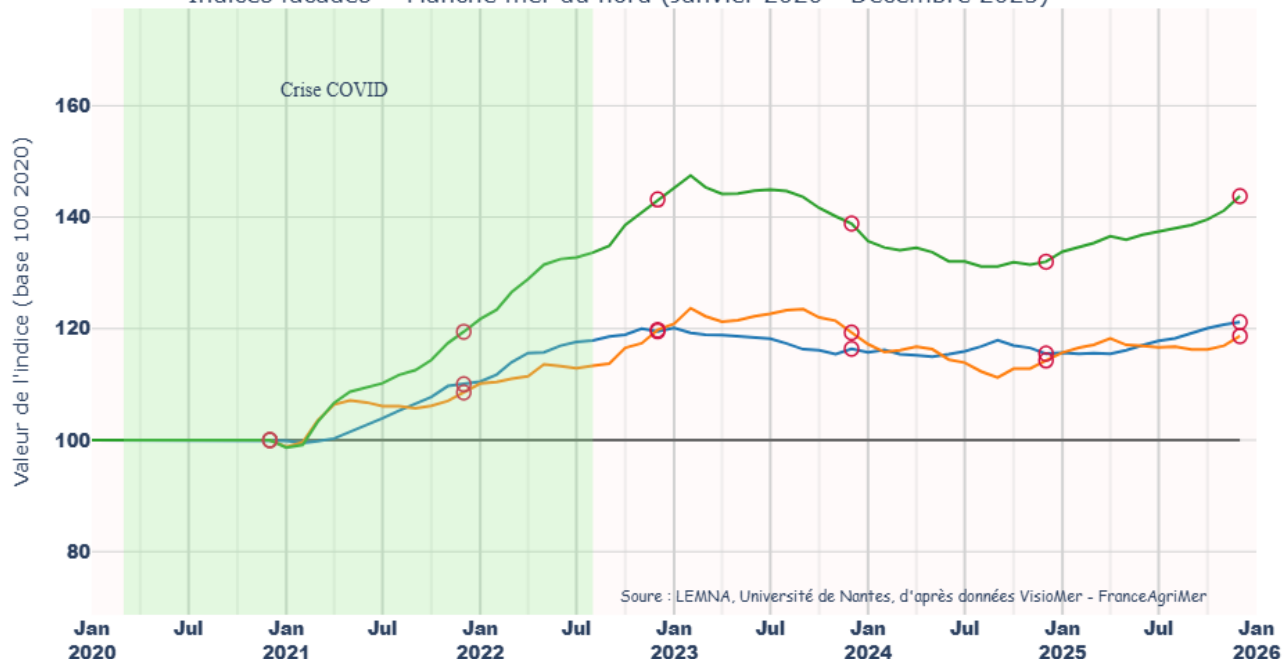
	Caractéristiques du marché		Intensité de la concurrence
	Evolution du nombre d'acheteurs	Evolution du nombre de transactions	Evolution du degré de de concurrence sur le marché
Bar	-	--	+
Sole	=	---	=
Lieu jaune	-	---	--

- Pour le bar de la criée de Noirmoutier, en décembre 2025 comparé aux mois de décembre de 2020 à 2024, le nombre d'acheteurs est un peu moins important, le nombre de transactions est moins important. De plus, la concurrence a légèrement augmenté, ce qui signifie que le pouvoir de marché des gros acheteurs a légèrement diminué.
- Pour la sole de la criée de Noirmoutier, en décembre 2025 comparé aux mois de décembre de 2020 à 2024, le nombre d'acheteurs est similaire, le nombre de transactions est beaucoup moins important. De plus, la concurrence est inchangé, ce qui signifie que le pouvoir de marché des gros acheteurs est inchangée.
- Pour le lieu jaune de la criée de Noirmoutier, en décembre 2025 comparé aux mois de décembre de 2020 à 2024, le nombre d'acheteurs est un peu moins important, le nombre de transactions est beaucoup moins important. De plus, la concurrence a diminué, ce qui signifie que le pouvoir de marché des gros acheteurs a augmenté.

Note : « = » : variation entre -5 et +5% ; « - » variation entre -5 et -15% ; « + » variation entre 5 et 15% ; « -- » variation entre -15 et -25% ; « + + » variation entre 15 et 25% ; « --- » variation inférieure à 25% ; « + + + » variation supérieure à 25%.

Manche mer du nord

Indices facades - Manche mer du nord (Janvier 2020 - Décembre 2025)

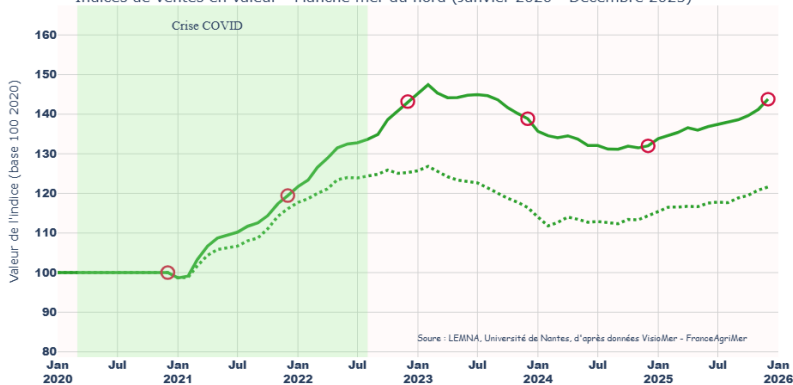


- À la fin du mois de décembre 2025, l'indice de ventes en valeur de l'ensemble des criées de la Manche et de la Mer du nord est supérieur à celui de la période de référence (2020).

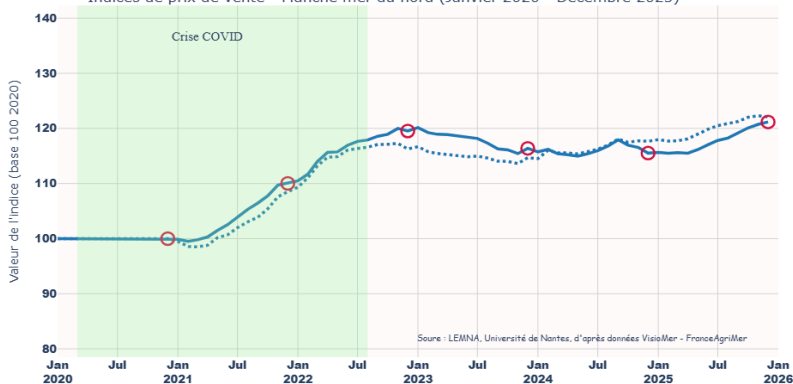
- L'indice de prix de ventes est supérieur à celui de la période de référence mais proche de celui de la moyenne nationale.

- Pour finir, l'indice de ventes en volume est supérieur à ceux de la période de référence et de la moyenne nationale.

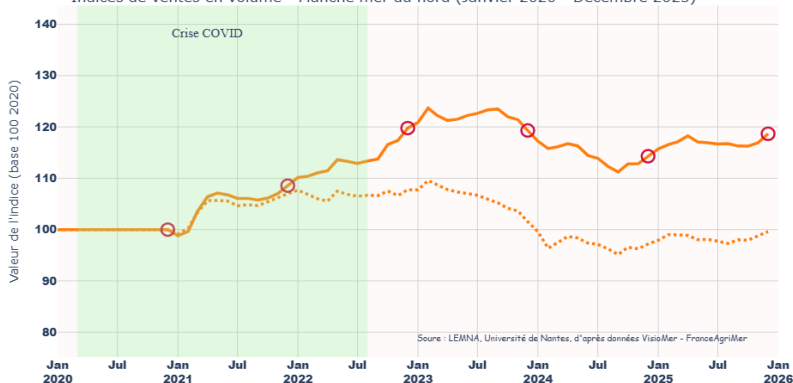
Indices de ventes en valeur - Manche mer du nord (Janvier 2020 - Décembre 2025)



Indices de prix de vente - Manche mer du nord (Janvier 2020 - Décembre 2025)



Indices de ventes en volume - Manche mer du nord (Janvier 2020 - Décembre 2025)



- : Indice de prix de vente
- : Indice de ventes en volume
- : Indice de ventes en valeur
- : Indice national
- : Décembre

Manche mer du nord

	Risques de marché	
	Instabilité des prix	Instabilité des volumes
Manche mer du nord	=	-

- Pour l’ensemble des criées de la Manche et de la Mer du nord, l’instabilité des prix pour le mois de décembre 2025 est similaire que celle observée en décembre de 2020 à 2024, ce qui signifie que le risque prix des producteurs est inchangé. Parallèlement, l’instabilité des volumes est un peu moins important, ce qui signifie que le risque d’approvisionnement des acheteurs a légèrement diminué.

	Etat du marché		Risques de marché
	Evolution du nombre d'acheteurs	Evolution du nombre de transactions	Evolution du degré de concurrence sur le marché
Manche mer du nord	+	+	=

- Pour l’ensemble des criées de la Manche et de la Mer du nord, en décembre 2025 comparé aux mois de décembre de 2020 à 2024, le nombre d’acheteurs est un peu plus important, le nombre de transactions est un peu plus important. De plus, la concurrence est inchangé, ce qui signifie que le pouvoir de marché des gros acheteurs est inchangée.

Note : « = » : variation entre -5 et +5% ; « - » variation entre -5 et -15% ; « + » variation entre 5 et 15% ; « -- » variation entre -15 et -25% ; « ++ » variation entre 15 et 25% ; « --- » variation inférieure à 25% ; « +++ » variation supérieure à 25%.

Manche mer du nord

	Risques de marché	
	Instabilité des prix	Instabilité des volumes
Coquille St-Jacques	=	=
Calmars côtiers	+++	---
Baudroie	--	--

- Pour la coquille st-jacques de l'ensemble des criées de la Manche et de la Mer du nord, l'instabilité des prix pour le mois de décembre 2025 est similaire que celle observée en décembre de 2020 à 2024, ce qui signifie que le risque prix des producteurs est inchangé. Parallèlement, l'instabilité des volumes est similaire, ce qui signifie que le risque d'approvisionnement des acheteurs est inchangé.
- Pour le calmars côtiers de l'ensemble des criées de la Manche et de la Mer du nord, l'instabilité des prix pour le mois de décembre 2025 est beaucoup plus importante que celle observée en décembre de 2020 à 2024, ce qui signifie que le risque prix des producteurs a fortement augmenté. Parallèlement, l'instabilité des volumes est beaucoup moins important, ce qui signifie que le risque d'approvisionnement des acheteurs a fortement diminué.
- Pour la baudroie de l'ensemble des criées de la Manche et de la Mer du nord, l'instabilité des prix pour le mois de décembre 2025 est moins importante que celle observée en décembre de 2020 à 2024, ce qui signifie que le risque prix des producteurs a diminué. Parallèlement, l'instabilité des volumes est moins important, ce qui signifie que le risque d'approvisionnement des acheteurs a diminué.

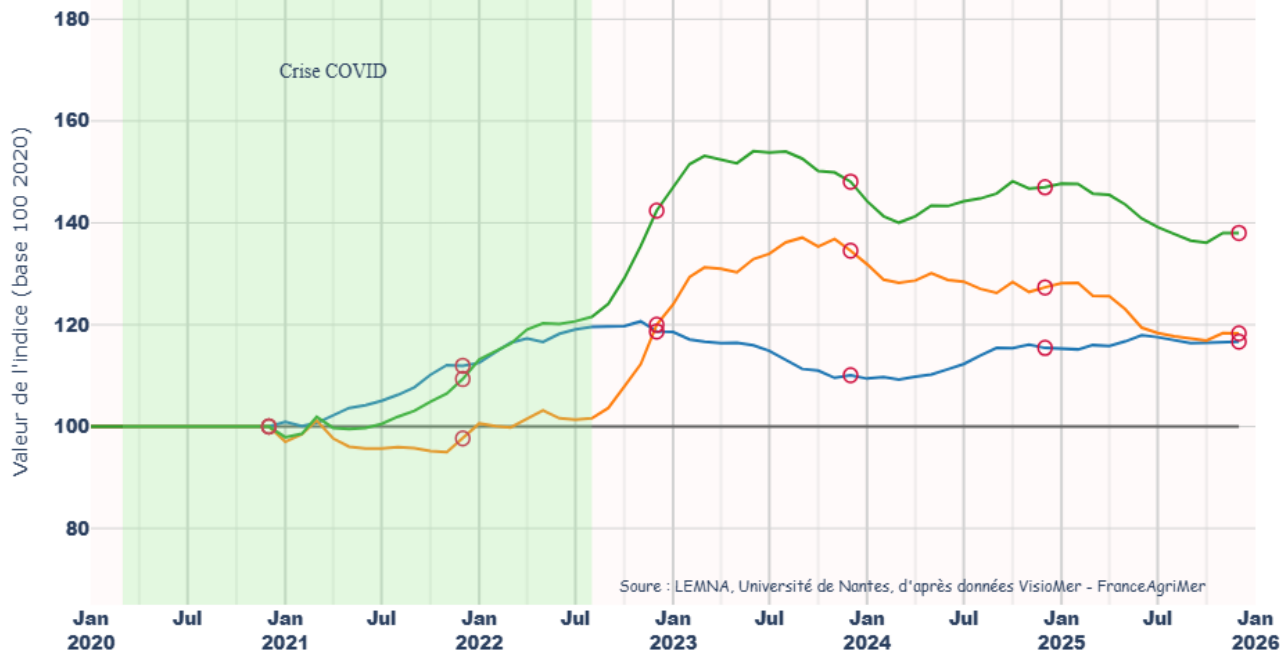
	Caractéristiques du marché		Intensité de la concurrence
	Evolution du nombre d'acheteurs	Evolution du nombre de transactions	Evolution du degré de de concurrence sur le marché
Coquille St-Jacques	+	+	=
Calmars côtiers	=	+	-
Baudroie	=	+	++

- Pour la coquille st-jacques de l'ensemble des criées de la Manche et de la Mer du nord, en décembre 2025 comparé aux mois de décembre de 2020 à 2024, le nombre d'acheteurs est un peu plus important, le nombre de transactions est un peu plus important. De plus, la concurrence est inchangé, ce qui signifie que le pouvoir de marché des gros acheteurs est inchangée.
- Pour le calmars côtiers de l'ensemble des criées de la Manche et de la Mer du nord, en décembre 2025 comparé aux mois de décembre de 2020 à 2024, le nombre d'acheteurs est similaire, le nombre de transactions est un peu plus important. De plus, la concurrence a légèrement diminué, ce qui signifie que le pouvoir de marché des gros acheteurs a légèrement augmenté.
- Pour la baudroie de l'ensemble des criées de la Manche et de la Mer du nord, en décembre 2025 comparé aux mois de décembre de 2020 à 2024, le nombre d'acheteurs est similaire, le nombre de transactions est un peu plus important. De plus, la concurrence a augmenté, ce qui signifie que le pouvoir de marché des gros acheteurs a diminué.

Note : « = » : variation entre -5 et +5% ; « - » variation entre -5 et -15% ; « + » variation entre 5 et 15% ; « -- » variation entre -15 et -25% ; « ++ » variation entre 15 et 25% ; « --- » variation inférieure à 25% ; « +++ » variation supérieure à 25%.

Boulogne-sur-mer

Indices créées - Boulogne-sur-mer (Janvier 2020 - Décembre 2025)

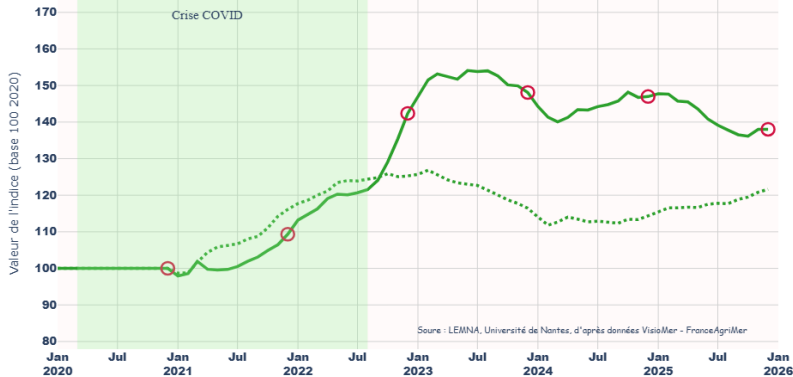


- À la fin du mois de décembre 2025, l'indice de ventes en valeur de la criée de Boulogne-sur-mer est supérieur à celui de la période de référence (2020).

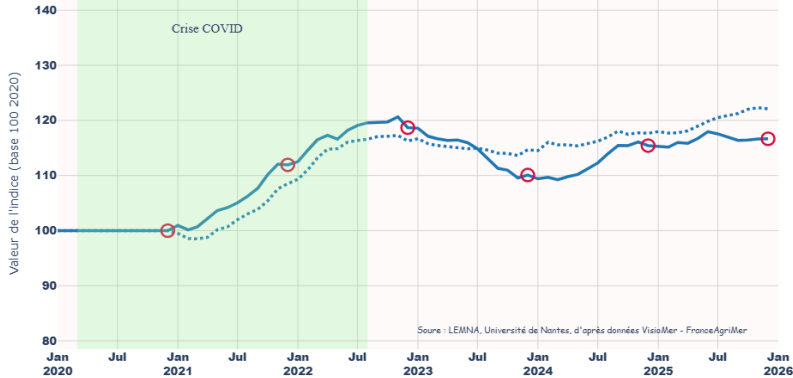
- L'indice de prix de ventes est supérieur à celui de la période de référence mais inférieur à celui de la moyenne nationale.

- Pour finir, l'indice de ventes en volume est supérieur à ceux de la période de référence et de la moyenne nationale.

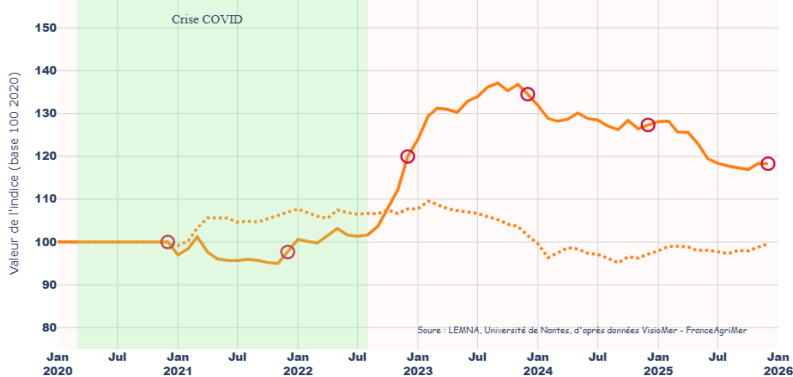
Indices de ventes en valeur - Boulogne-sur-mer (Janvier 2020 - Décembre 2025)



Indices de prix de vente - Boulogne-sur-mer (Janvier 2020 - Décembre 2025)



Indices de ventes en volume - Boulogne-sur-mer (Janvier 2020 - Décembre 2025)



- : Indice de prix de vente
- : Indice de ventes en volume
- : Indice de ventes en valeur
- : Indice national
- : Décembre

Boulogne-sur-mer

	Risques de marché	
	Instabilité des prix	Instabilité des volumes
Boulogne-sur-mer	-	- -

- Pour la criée de Boulogne-sur-mer, l’instabilité des prix pour le mois de décembre 2025 est un peu moins importante que celle observée en décembre de 2020 à 2024, ce qui signifie que le risque prix des producteurs a légèrement diminué. Parallèlement, l’instabilité des volumes est moins important, ce qui signifie que le risque d’approvisionnement des acheteurs a diminué.

	Etat du marché		Risques de marché
	Evolution du nombre d'acheteurs	Evolution du nombre de transactions	Evolution du degré de concurrence sur le marché
Boulogne-sur-mer	=	-	+

- Pour la criée de Boulogne-sur-mer, en décembre 2025 comparé aux mois de décembre de 2020 à 2024, le nombre d’acheteurs est similaire, le nombre de transactions est un peu moins important. De plus, la concurrence a légèrement augmenté, ce qui signifie que le pouvoir de marché des gros acheteurs a légèrement diminué.

Note : « = » : variation entre -5 et +5% ; « - » variation entre -5 et -15% ; « + » variation entre 5 et 15% ; « - - » variation entre -15 et -25% ; « + + » variation entre 15 et 25% ; « - - - » variation inférieure à 25% ; « + + + » variation supérieure à 25%.

Boulogne-sur-mer

	Riques de marché	
	Instabilité des prix	Instabilité des volumes
Calmars côtiers	++	-
Coquille St-Jacques	--	-
Maquereau	+++	=

- Pour le calmars côtiers de la criée de Boulogne-sur-mer, l’instabilité des prix pour le mois de décembre 2025 est plus importante que celle observée en décembre de 2020 à 2024, ce qui signifie que le risque prix des producteurs a augmenté. Parallèlement, l’instabilité des volumes est un peu moins important, ce qui signifie que le risque d’approvisionnement des acheteurs a légèrement diminué.
- Pour la coquille st-jacques de la criée de Boulogne-sur-mer, l’instabilité des prix pour le mois de décembre 2025 est moins importante que celle observée en décembre de 2020 à 2024, ce qui signifie que le risque prix des producteurs a diminué. Parallèlement, l’instabilité des volumes est un peu moins important, ce qui signifie que le risque d’approvisionnement des acheteurs a légèrement diminué.
- Pour le maquereau de la criée de Boulogne-sur-mer, l’instabilité des prix pour le mois de décembre 2025 est beaucoup plus importante que celle observée en décembre de 2020 à 2024, ce qui signifie que le risque prix des producteurs a fortement augmenté. Parallèlement, l’instabilité des volumes est similaire, ce qui signifie que le risque d’approvisionnement des acheteurs est inchangé.

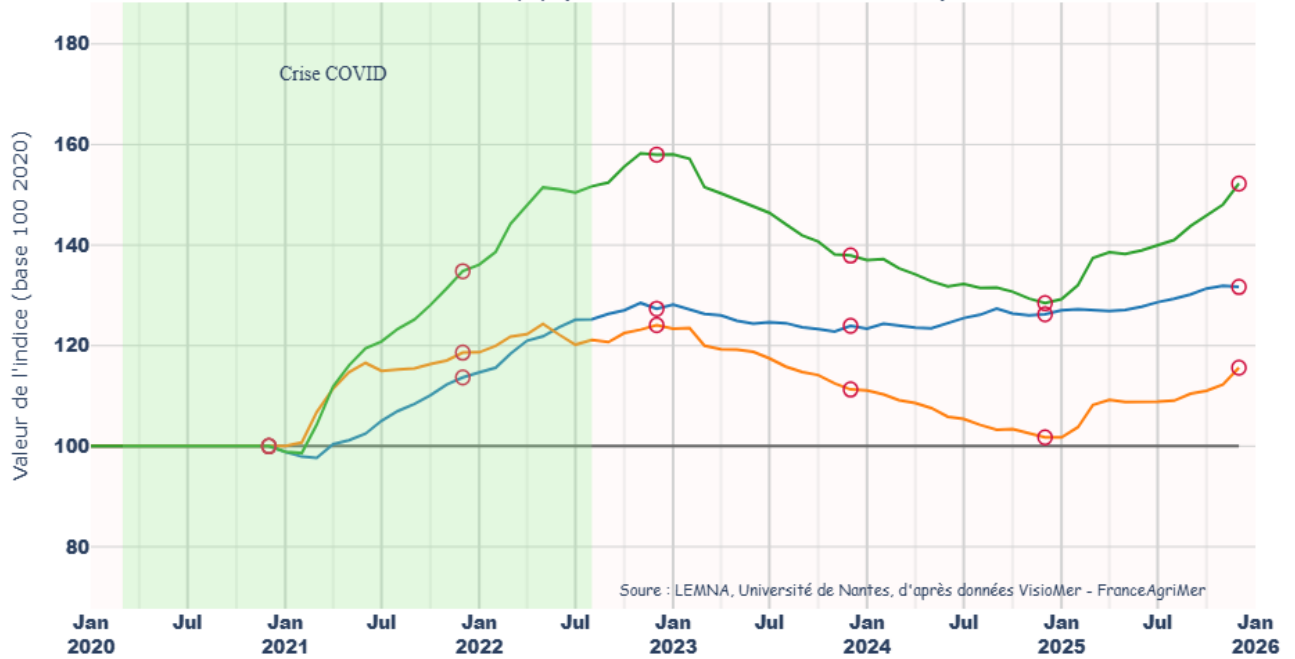
	Caractéristiques du marché		Intensité de la concurrence
	Evolution du nombre d'acheteurs	Evolution du nombre de transactions	Evolution du degré de de concurrence sur le marché
Calmars côtiers	=	=	--
Coquille St-Jacques	=	+++	-
Maquereau	-	+	---

- Pour le calmars côtiers de la criée de Boulogne-sur-mer, en décembre 2025 comparé aux mois de décembre de 2020 à 2024, le nombre d’acheteurs est similaire, le nombre de transactions est similaire. De plus, la concurrence a diminué, ce qui signifie que le pouvoir de marché des gros acheteurs a augmenté.
- Pour la coquille st-jacques de la criée de Boulogne-sur-mer, en décembre 2025 comparé aux mois de décembre de 2020 à 2024, le nombre d’acheteurs est similaire, le nombre de transactions est beaucoup plus important. De plus, la concurrence a légèrement diminué, ce qui signifie que le pouvoir de marché des gros acheteurs a légèrement augmenté.
- Pour le maquereau de la criée de Boulogne-sur-mer, en décembre 2025 comparé aux mois de décembre de 2020 à 2024, le nombre d’acheteurs est un peu moins important, le nombre de transactions est un peu plus important. De plus, la concurrence a fortement diminué, ce qui signifie que le pouvoir de marché des gros acheteurs a fortement augmenté.

Note : « = » : variation entre -5 et +5% ; « - » variation entre -5 et -15% ; « + » variation entre 5 et 15% ; « -- » variation entre -15 et -25% ; « ++ » variation entre 15 et 25% ; « --- » variation inférieure à 25% ; « +++ » variation supérieure à 25%.

Erquy

Indices créées - Erquy (Janvier 2020 - Décembre 2025)

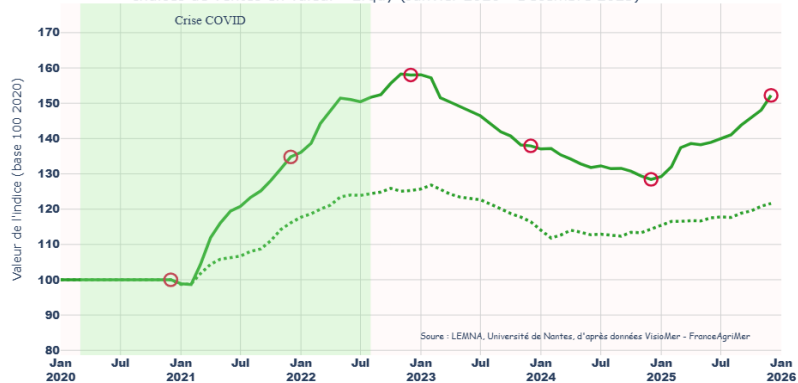


- À la fin du mois de décembre 2025, l'indice de ventes en valeur de la criée d'Erquy est supérieur à celui de la période de référence (2020).

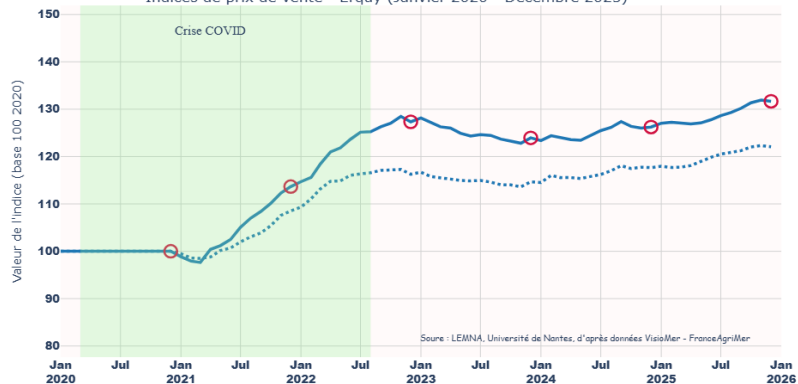
- L'indice de prix de ventes est supérieur à ceux de la période de référence et de la moyenne nationale.

- Pour finir, l'indice de ventes en volume est supérieur à ceux de la période de référence et de la moyenne nationale.

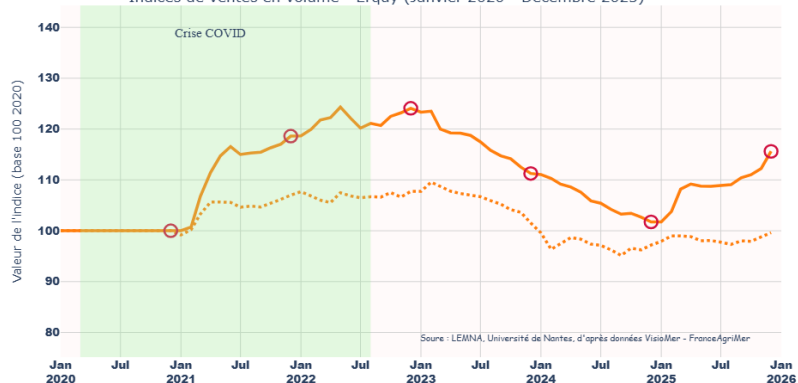
Indices de ventes en valeur - Erquy (Janvier 2020 - Décembre 2025)



Indices de prix de vente - Erquy (Janvier 2020 - Décembre 2025)



Indices de ventes en volume - Erquy (Janvier 2020 - Décembre 2025)



- : Indice de prix de vente
- : Indice de ventes en volume
- : Indice de ventes en valeur
- : Indice national
- : Décembre

Erquy

	Risques de marché	
	Instabilité des prix	Instabilité des volumes
Erquy	=	-

- Pour la criée d'Erquy, l'instabilité des prix pour le mois de décembre 2025 est similaire que celle observée en décembre de 2020 à 2024, ce qui signifie que le risque prix des producteurs est inchangé. Parallèlement, l'instabilité des volumes est un peu moins important, ce qui signifie que le risque d'approvisionnement des acheteurs a légèrement diminué.

	Etat du marché		Risques de marché
	Evolution du nombre d'acheteurs	Evolution du nombre de transactions	Evolution du degré de concurrence sur le marché
Erquy	=	+ +	+ +

- Pour la criée d'Erquy, en décembre 2025 comparé aux mois de décembre de 2020 à 2024, le nombre d'acheteurs est similaire, le nombre de transactions est plus important. De plus, la concurrence a augmenté, ce qui signifie que le pouvoir de marché des gros acheteurs a diminué.

Note : « = » : variation entre -5 et +5% ; « - » variation entre -5 et -15% ; « + » variation entre 5 et 15% ; « -- » variation entre -15 et -25% ; « ++ » variation entre 15 et 25% ; « --- » variation inférieure à 25% ; « +++ » variation supérieure à 25%.

Erquy

	Risques de marché	
	Instabilité des prix	Instabilité des volumes
Coquille St-Jacques	- - -	- - -
Baudroie	- -	-
Calmars côtiers	+ +	- - -

- Pour la coquille st-jacques de la criée d'Erquy, l'instabilité des prix pour le mois de décembre 2025 est beaucoup moins importante que celle observée en décembre de 2020 à 2024, ce qui signifie que le risque prix des producteurs a fortement diminué. Parallèlement, l'instabilité des volumes est beaucoup moins important, ce qui signifie que le risque d'approvisionnement des acheteurs a fortement diminué.
- Pour la baudroie de la criée d'Erquy, l'instabilité des prix pour le mois de décembre 2025 est moins importante que celle observée en décembre de 2020 à 2024, ce qui signifie que le risque prix des producteurs a diminué. Parallèlement, l'instabilité des volumes est un peu moins important, ce qui signifie que le risque d'approvisionnement des acheteurs a légèrement diminué.
- Pour le calmars côtiers de la criée d'Erquy, l'instabilité des prix pour le mois de décembre 2025 est plus importante que celle observée en décembre de 2020 à 2024, ce qui signifie que le risque prix des producteurs a augmenté. Parallèlement, l'instabilité des volumes est beaucoup moins important, ce qui signifie que le risque d'approvisionnement des acheteurs a fortement diminué.

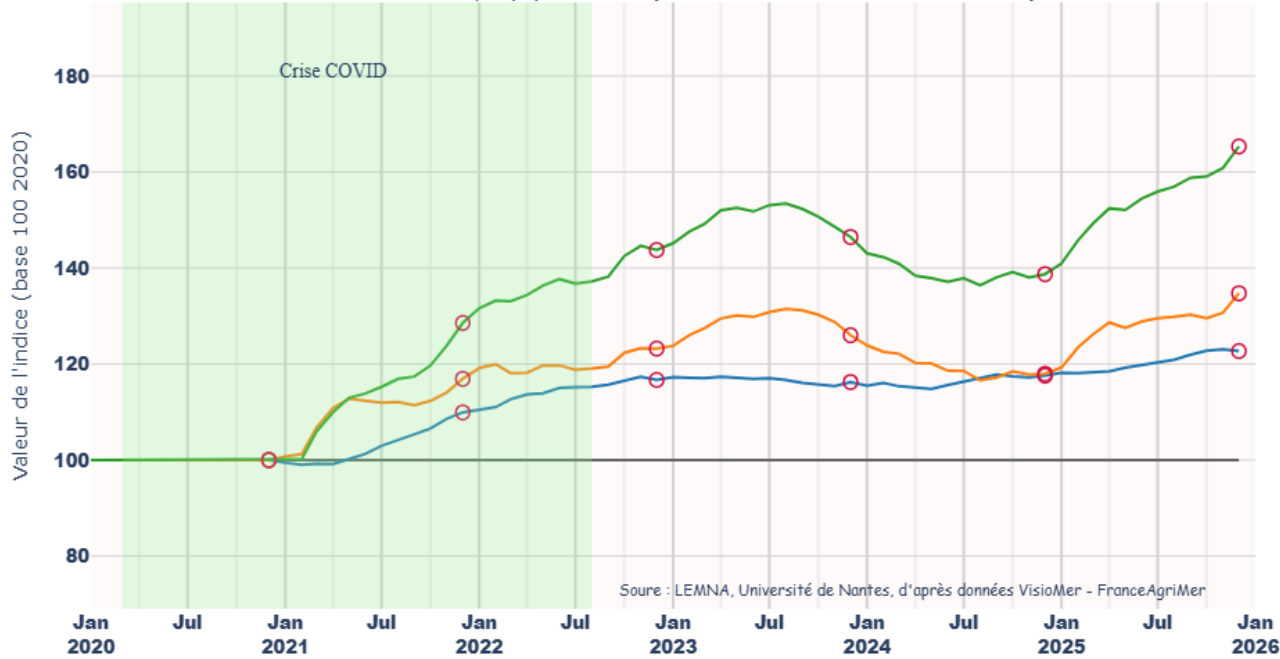
	Caractéristiques du marché		Intensité de la concurrence
	Evolution du nombre d'acheteurs	Evolution du nombre de transactions	Evolution du degré de de concurrence sur le marché
Coquille St-Jacques	-	+ + +	+ + +
Baudroie	=	=	=
Calmars côtiers	+	+ + +	+ + +

- Pour la coquille st-jacques de la criée d'Erquy, en décembre 2025 comparé aux mois de décembre de 2020 à 2024, le nombre d'acheteurs est un peu moins important, le nombre de transactions est beaucoup plus important. De plus, la concurrence a fortement augmenté, ce qui signifie que le pouvoir de marché des gros acheteurs a fortement diminué.
- Pour la baudroie de la criée d'Erquy, en décembre 2025 comparé aux mois de décembre de 2020 à 2024, le nombre d'acheteurs est similaire, le nombre de transactions est similaire. De plus, la concurrence est inchangé, ce qui signifie que le pouvoir de marché des gros acheteurs est inchangée.
- Pour le calmars côtiers de la criée d'Erquy, en décembre 2025 comparé aux mois de décembre de 2020 à 2024, le nombre d'acheteurs est un peu plus important, le nombre de transactions est beaucoup plus important. De plus, la concurrence a fortement augmenté, ce qui signifie que le pouvoir de marché des gros acheteurs a fortement diminué.

Note : « = » : variation entre -5 et +5% ; « - » variation entre -5 et -15% ; « + » variation entre 5 et 15% ; « -- » variation entre -15 et -25% ; « ++ » variation entre 15 et 25% ; « --- » variation inférieure à 25% ; « +++ » variation supérieure à 25%.

Saint-quay-portrieux

Indices créées - Saint-quay-portrieux (Janvier 2020 - Décembre 2025)

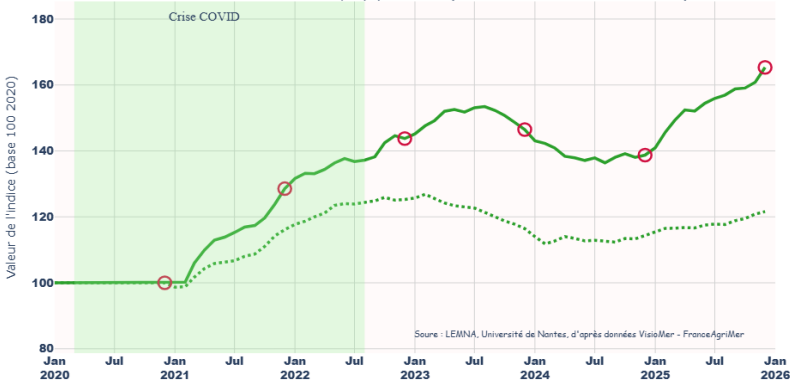


- À la fin du mois de décembre 2025, l'indice de ventes en valeur de la criée de Saint-quay-portrieux est supérieur à celui de la période de référence (2020).

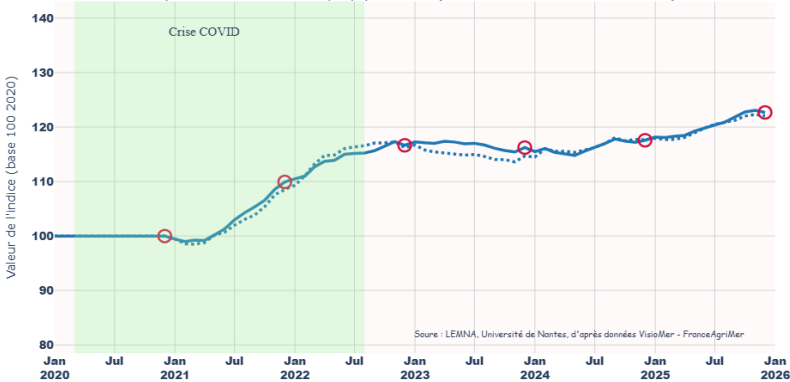
- L'indice de prix de ventes est supérieur à celui de la période de référence mais proche de celui de la moyenne nationale.

- Pour finir, l'indice de ventes en volume est supérieur à ceux de la période de référence et de la moyenne nationale.

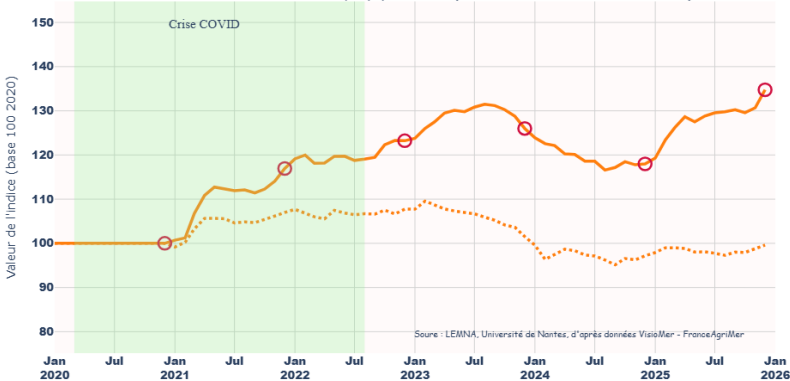
Indices de ventes en valeur - Saint-quay-portrieux (Janvier 2020 - Décembre 2025)



Indices de prix de vente - Saint-quay-portrieux (Janvier 2020 - Décembre 2025)



Indices de ventes en volume - Saint-quay-portrieux (Janvier 2020 - Décembre 2025)



- : Indice de prix de vente
- : Indice de ventes en volume
- : Indice de ventes en valeur
- : Indice national
- : Décembre

Saint-quay-portrieux

	Risques de marché	
	Instabilité des prix	Instabilité des volumes
Saint-quay-portrieux	=	-

- Pour la criée de Saint-quay-portrieux, l’instabilité des prix pour le mois de décembre 2025 est similaire que celle observée en décembre de 2020 à 2024, ce qui signifie que le risque prix des producteurs est inchangé. Parallèlement, l’instabilité des volumes est un peu moins important, ce qui signifie que le risque d’approvisionnement des acheteurs a légèrement diminué.

	Etat du marché		Risques de marché
	Evolution du nombre d'acheteurs	Evolution du nombre de transactions	Evolution du degré de concurrence sur le marché
Saint-quay-portrieux	+	+ +	=

- Pour la criée de Saint-quay-portrieux, en décembre 2025 comparé aux mois de décembre de 2020 à 2024, le nombre d’acheteurs est un peu plus important, le nombre de transactions est plus important. De plus, la concurrence est inchangé, ce qui signifie que le pouvoir de marché des gros acheteurs est inchangée.

Note : « = » : variation entre -5 et +5% ; « - » variation entre -5 et -15% ; « + » variation entre 5 et 15% ; « -- » variation entre -15 et -25% ; « ++ » variation entre 15 et 25% ; « --- » variation inférieure à 25% ; « +++ » variation supérieure à 25%.

Saint-quay-portrieux

	Riques de marché	
	Instabilité des prix	Instabilité des volumes
Coquille St-Jacques	+++	=
Baudroie	---	+
Pieuvre	---	---

- Pour la coquille st-jacques de la criée de Saint-quay-portrieux, l’instabilité des prix pour le mois de décembre 2025 est beaucoup plus importante que celle observée en décembre de 2020 à 2024, ce qui signifie que le risque prix des producteurs a fortement augmenté. Parallèlement, l’instabilité des volumes est similaire, ce qui signifie que le risque d’approvisionnement des acheteurs est inchangé.
- Pour la baudroie de la criée de Saint-quay-portrieux, l’instabilité des prix pour le mois de décembre 2025 est beaucoup moins importante que celle observée en décembre de 2020 à 2024, ce qui signifie que le risque prix des producteurs a fortement diminué. Parallèlement, l’instabilité des volumes est un peu plus important, ce qui signifie que le risque d’approvisionnement des acheteurs a légèrement augmenté.
- Pour la pieuvre de la criée de Saint-quay-portrieux, l’instabilité des prix pour le mois de décembre 2025 est beaucoup moins importante que celle observée en décembre de 2020 à 2024, ce qui signifie que le risque prix des producteurs a fortement diminué. Parallèlement, l’instabilité des volumes est beaucoup moins important, ce qui signifie que le risque d’approvisionnement des acheteurs a fortement diminué.

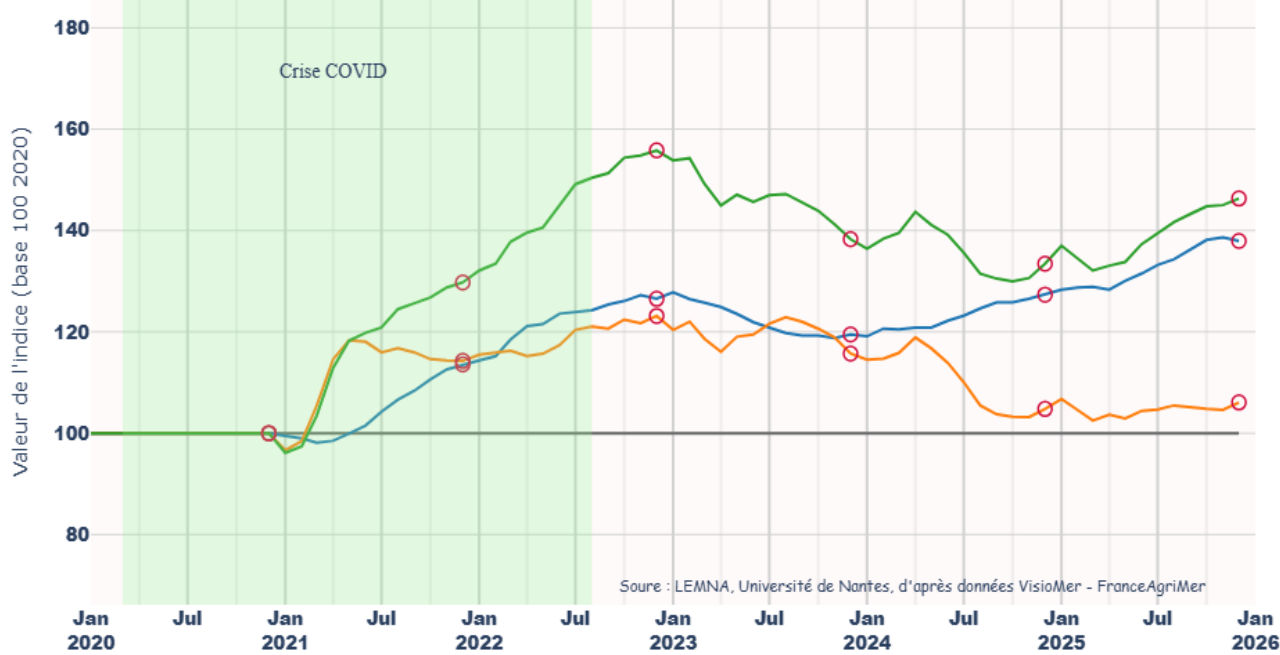
	Caractéristiques du marché		Intensité de la concurrence
	Evolution du nombre d'acheteurs	Evolution du nombre de transactions	Evolution du degré de de concurrence sur le marché
Coquille St-Jacques	+++	+++	=
Baudroie	=	+++	+++
Pieuvre	+++	+++	+++

- Pour la coquille st-jacques de la criée de Saint-quay-portrieux, en décembre 2025 comparé aux mois de décembre de 2020 à 2024, le nombre d’acheteurs est beaucoup plus important, le nombre de transactions est beaucoup plus important. De plus, la concurrence est inchangé, ce qui signifie que le pouvoir de marché des gros acheteurs est inchangée.
- Pour la baudroie de la criée de Saint-quay-portrieux, en décembre 2025 comparé aux mois de décembre de 2020 à 2024, le nombre d’acheteurs est similaire, le nombre de transactions est beaucoup plus important. De plus, la concurrence a fortement augmenté, ce qui signifie que le pouvoir de marché des gros acheteurs a fortement diminué.
- Pour la pieuvre de la criée de Saint-quay-portrieux, en décembre 2025 comparé aux mois de décembre de 2020 à 2024, le nombre d’acheteurs est beaucoup plus important, le nombre de transactions est beaucoup plus important. De plus, la concurrence a fortement augmenté, ce qui signifie que le pouvoir de marché des gros acheteurs a fortement diminué.

Note : « = » : variation entre -5 et +5% ; « - » variation entre -5 et -15% ; « + » variation entre 5 et 15% ; « -- » variation entre -15 et -25% ; « ++ » variation entre 15 et 25% ; « --- » variation inférieure à 25% ; « +++ » variation supérieure à 25%.

Roscoff

Indices criées - Roscoff (Janvier 2020 - Décembre 2025)

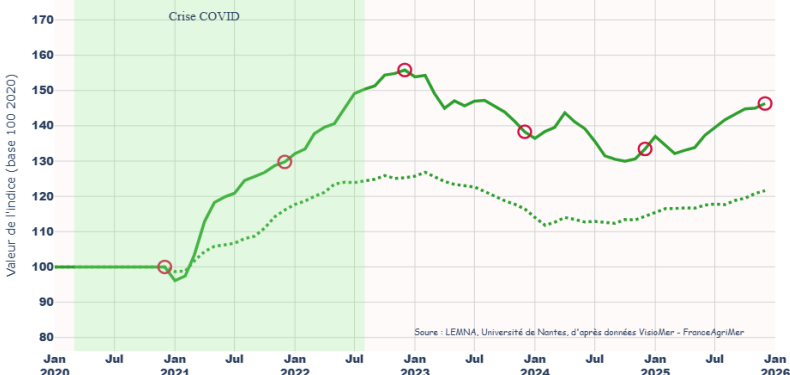


- À la fin du mois de décembre 2025, l'indice de ventes en valeur de la criée de Roscoff est supérieur à celui de la période de référence (2020).

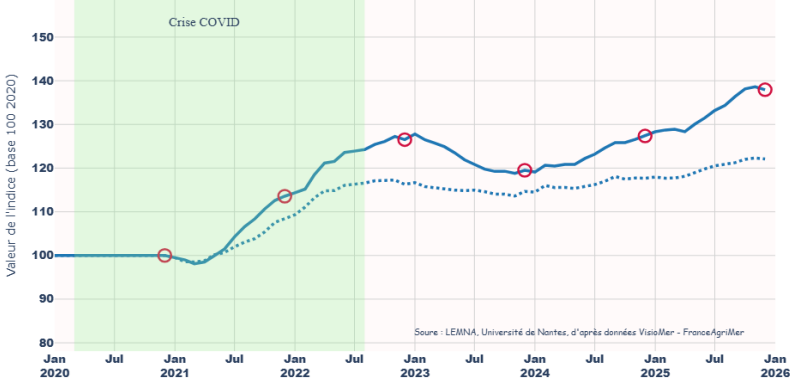
- L'indice de prix de ventes est supérieur à ceux de la période de référence et de la moyenne nationale.

- Pour finir, l'indice de ventes en volume est supérieur à ceux de la période de référence et de la moyenne nationale.

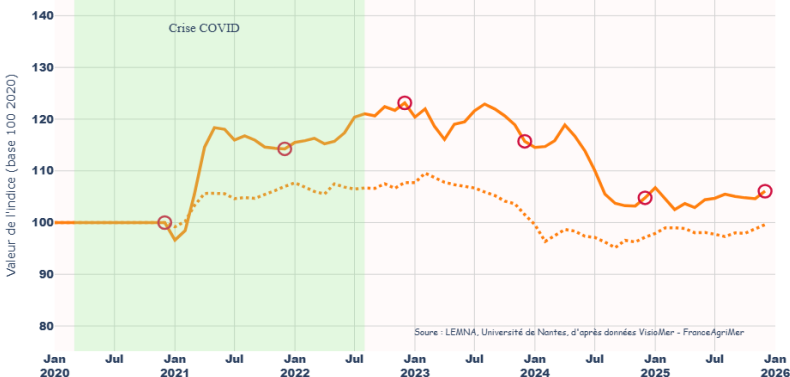
Indices de ventes en valeur - Roscoff (Janvier 2020 - Décembre 2025)



Indices de prix de vente - Roscoff (Janvier 2020 - Décembre 2025)



Indices de ventes en volume - Roscoff (Janvier 2020 - Décembre 2025)



- : Indice de prix de vente
- : Indice de ventes en volume
- : Indice de ventes en valeur
- : Indice national
- : Décembre

Roscoff

	Risques de marché	
	Instabilité des prix	Instabilité des volumes
Roscoff	+	=

- Pour la criée de Roscoff, l’instabilité des prix pour le mois de décembre 2025 est un peu plus importante que celle observée en décembre de 2020 à 2024, ce qui signifie que le risque prix des producteurs a légèrement augmenté. Parallèlement, l’instabilité des volumes est similaire, ce qui signifie que le risque d’approvisionnement des acheteurs est inchangé.

	Etat du marché		Risques de marché
	Evolution du nombre d'acheteurs	Evolution du nombre de transactions	Evolution du degré de concurrence sur le marché
Roscoff	+	=	-

- Pour la criée de Roscoff, en décembre 2025 comparé aux mois de décembre de 2020 à 2024, le nombre d’acheteurs est un peu plus important, le nombre de transactions est similaire. De plus, la concurrence a légèrement diminué, ce qui signifie que le pouvoir de marché des gros acheteurs a légèrement augmenté.

Note : « = » : variation entre -5 et +5% ; « - » variation entre -5 et -15% ; « + » variation entre 5 et 15% ; « -- » variation entre -15 et -25% ; « ++ » variation entre 15 et 25% ; « --- » variation inférieure à 25% ; « +++ » variation supérieure à 25%.

Roscoff

	Riques de marché	
	Instabilité des prix	Instabilité des volumes
Baudroie	-	- - -
Coquille St-Jacques	- - -	- - -
Calmars côtiers	+ + +	- - -

- Pour la baudroie de la criée de Roscoff, l’instabilité des prix pour le mois de décembre 2025 est un peu moins importante que celle observée en décembre de 2020 à 2024, ce qui signifie que le risque prix des producteurs a légèrement diminué. Parallèlement, l’instabilité des volumes est beaucoup moins important, ce qui signifie que le risque d’approvisionnement des acheteurs a fortement diminué.
- Pour la coquille st-jacques de la criée de Roscoff, l’instabilité des prix pour le mois de décembre 2025 est beaucoup moins importante que celle observée en décembre de 2020 à 2024, ce qui signifie que le risque prix des producteurs a fortement diminué. Parallèlement, l’instabilité des volumes est beaucoup moins important, ce qui signifie que le risque d’approvisionnement des acheteurs a fortement diminué.
- Pour le calmars côtiers de la criée de Roscoff, l’instabilité des prix pour le mois de décembre 2025 est beaucoup plus importante que celle observée en décembre de 2020 à 2024, ce qui signifie que le risque prix des producteurs a fortement augmenté. Parallèlement, l’instabilité des volumes est beaucoup moins important, ce qui signifie que le risque d’approvisionnement des acheteurs a fortement diminué.

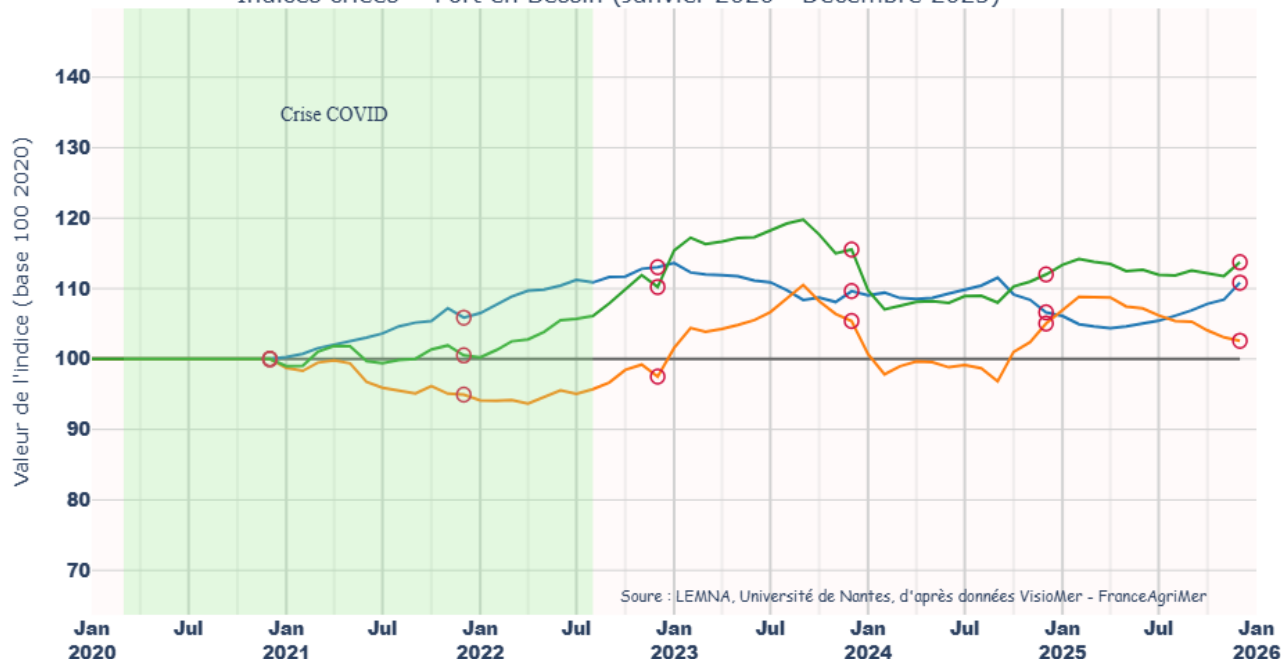
	Caractéristiques du marché		Intensité de la concurrence
	Evolution du nombre d'acheteurs	Evolution du nombre de transactions	Evolution du degré de de concurrence sur le marché
Baudroie	+	+ +	+ + +
Coquille St-Jacques	+ + +	+ +	+
Calmars côtiers	+ + +	+ + +	+ + +

- Pour la baudroie de la criée de Roscoff, en décembre 2025 comparé aux mois de décembre de 2020 à 2024, le nombre d’acheteurs est un peu plus important, le nombre de transactions est plus important. De plus, la concurrence a fortement augmenté, ce qui signifie que le pouvoir de marché des gros acheteurs a fortement diminué.
- Pour la coquille st-jacques de la criée de Roscoff, en décembre 2025 comparé aux mois de décembre de 2020 à 2024, le nombre d’acheteurs est beaucoup plus important, le nombre de transactions est plus important. De plus, la concurrence a légèrement augmenté, ce qui signifie que le pouvoir de marché des gros acheteurs a légèrement diminué.
- Pour le calmars côtiers de la criée de Roscoff, en décembre 2025 comparé aux mois de décembre de 2020 à 2024, le nombre d’acheteurs est beaucoup plus important, le nombre de transactions est beaucoup plus important. De plus, la concurrence a fortement augmenté, ce qui signifie que le pouvoir de marché des gros acheteurs a fortement diminué.

Note : « = » : variation entre -5 et +5% ; « - » variation entre -5 et -15% ; « + » variation entre 5 et 15% ; « - - » variation entre -15 et -25% ; « + + » variation entre 15 et 25% ; « - - - » variation inférieure à 25% ; « + + + » variation supérieure à 25%.

Port en Bessin

Indices créées - Port en Bessin (Janvier 2020 - Décembre 2025)

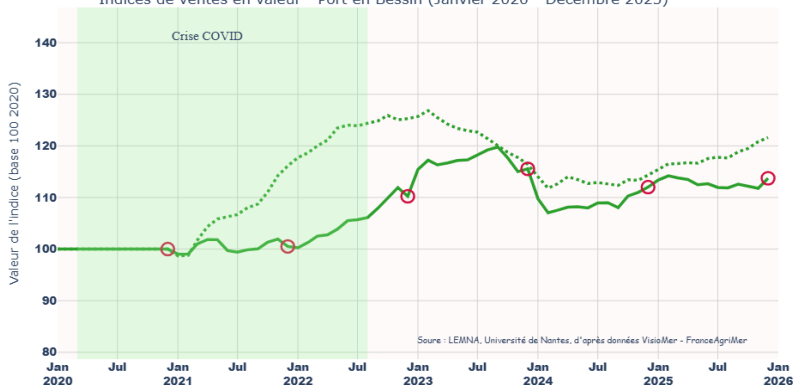


- À la fin du mois de décembre 2025, l'indice de ventes en valeur de la criée de Port en Bessin est supérieur à celui de la période de référence (2020).

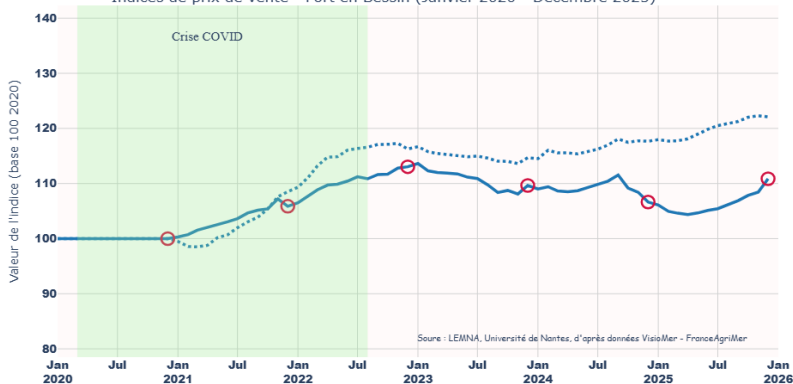
- L'indice de prix de ventes est supérieur à celui de la période de référence mais inférieur à celui de la moyenne nationale.

- Pour finir, l'indice de ventes en volume est proche de ceux de la période de référence et de la moyenne nationale.

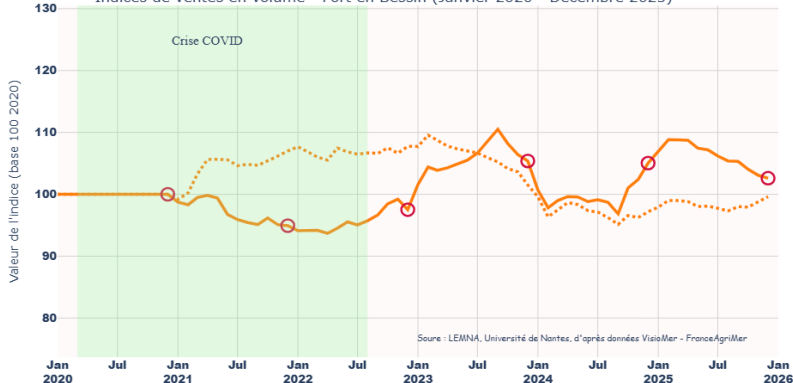
Indices de ventes en valeur - Port en Bessin (Janvier 2020 - Décembre 2025)



Indices de prix de vente - Port en Bessin (Janvier 2020 - Décembre 2025)



Indices de ventes en volume - Port en Bessin (Janvier 2020 - Décembre 2025)



- : Indice de prix de vente
- : Indice de ventes en volume
- : Indice de ventes en valeur
- : Indice national
- : Décembre

Port en Bessin

	Risques de marché	
	Instabilité des prix	Instabilité des volumes
Port en Bessin	--	+

- Pour la criée de Port en Bessin, l’instabilité des prix pour le mois de décembre 2025 est moins importante que celle observée en décembre de 2020 à 2024, ce qui signifie que le risque prix des producteurs a diminué. Parallèlement, l’instabilité des volumes est un peu plus important, ce qui signifie que le risque d’approvisionnement des acheteurs a légèrement augmenté.

	Etat du marché		Risques de marché
	Evolution du nombre d'acheteurs	Evolution du nombre de transactions	Evolution du degré de concurrence sur le marché
Port en Bessin	+	+	-

- Pour la criée de Port en Bessin, en décembre 2025 comparé aux mois de décembre de 2020 à 2024, le nombre d’acheteurs est un peu plus important, le nombre de transactions est un peu plus important. De plus, la concurrence a légèrement diminué, ce qui signifie que le pouvoir de marché des gros acheteurs a légèrement augmenté.

Note : « = » : variation entre -5 et +5% ; « - » variation entre -5 et -15% ; « + » variation entre 5 et 15% ; « -- » variation entre -15 et -25% ; « ++ » variation entre 15 et 25% ; « --- » variation inférieure à 25% ; « +++ » variation supérieure à 25%.

Port en Bessin

	Risques de marché	
	Instabilité des prix	Instabilité des volumes
Coquille St-Jacques	-	+
Calmars côtiers	+++	---
Seiche	++	--

- Pour la coquille st-jacques de la criée de Port en Bessin, l’instabilité des prix pour le mois de décembre 2025 est un peu moins importante que celle observée en décembre de 2020 à 2024, ce qui signifie que le risque prix des producteurs a légèrement diminué. Parallèlement, l’instabilité des volumes est un peu plus important, ce qui signifie que le risque d’approvisionnement des acheteurs a légèrement augmenté.
- Pour le calmars côtiers de la criée de Port en Bessin, l’instabilité des prix pour le mois de décembre 2025 est beaucoup plus importante que celle observée en décembre de 2020 à 2024, ce qui signifie que le risque prix des producteurs a fortement augmenté. Parallèlement, l’instabilité des volumes est beaucoup moins important, ce qui signifie que le risque d’approvisionnement des acheteurs a fortement diminué.
- Pour la seiche de la criée de Port en Bessin, l’instabilité des prix pour le mois de décembre 2025 est plus importante que celle observée en décembre de 2020 à 2024, ce qui signifie que le risque prix des producteurs a augmenté. Parallèlement, l’instabilité des volumes est moins important, ce qui signifie que le risque d’approvisionnement des acheteurs a diminué.

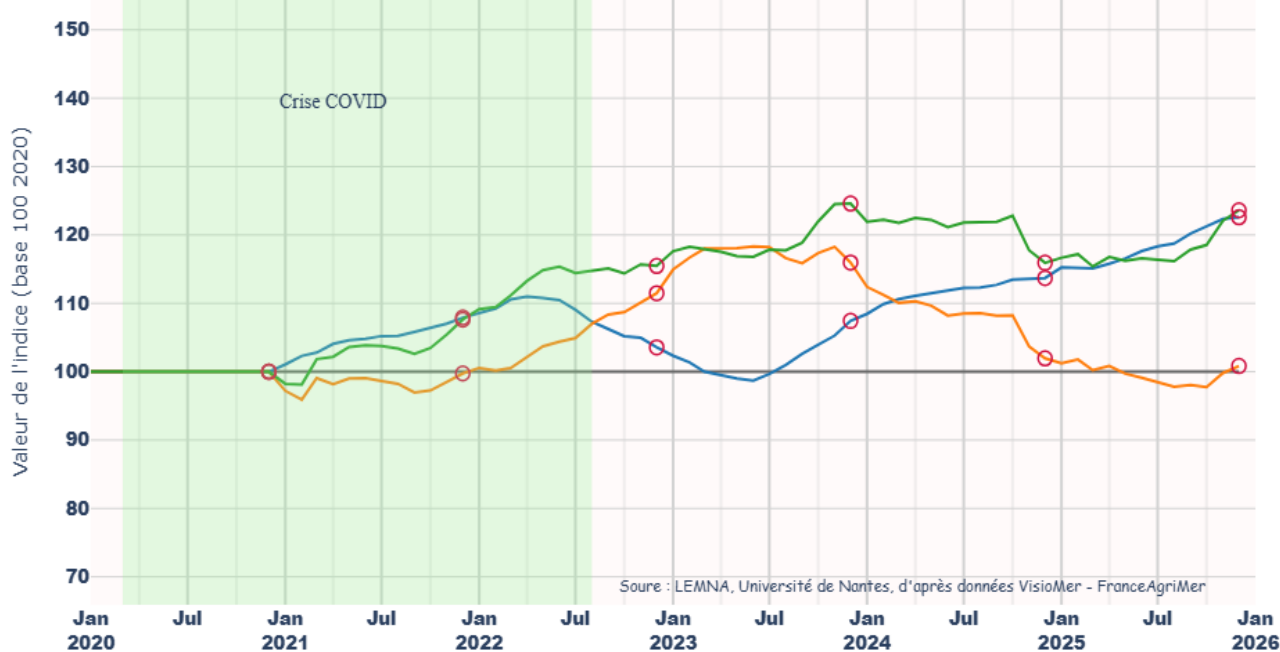
	Caractéristiques du marché		Intensité de la concurrence
	Evolution du nombre d'acheteurs	Evolution du nombre de transactions	Evolution du degré de de concurrence sur le marché
Coquille St-Jacques	=	--	=
Calmars côtiers	+	+	--
Seiche	+++	+++	-

- Pour la coquille st-jacques de la criée de Port en Bessin, en décembre 2025 comparé aux mois de décembre de 2020 à 2024, le nombre d’acheteurs est similaire, le nombre de transactions est moins important. De plus, la concurrence est inchangé, ce qui signifie que le pouvoir de marché des gros acheteurs est inchangée.
- Pour le calmars côtiers de la criée de Port en Bessin, en décembre 2025 comparé aux mois de décembre de 2020 à 2024, le nombre d’acheteurs est un peu plus important, le nombre de transactions est un peu plus important. De plus, la concurrence a diminué, ce qui signifie que le pouvoir de marché des gros acheteurs a augmenté.
- Pour la seiche de la criée de Port en Bessin, en décembre 2025 comparé aux mois de décembre de 2020 à 2024, le nombre d’acheteurs est beaucoup plus important, le nombre de transactions est beaucoup plus important. De plus, la concurrence a légèrement diminué, ce qui signifie que le pouvoir de marché des gros acheteurs a légèrement augmenté.

Note : « = » : variation entre -5 et +5% ; « - » variation entre -5 et -15% ; « + » variation entre 5 et 15% ; « -- » variation entre -15 et -25% ; « ++ » variation entre 15 et 25% ; « --- » variation inférieure à 25% ; « +++ » variation supérieure à 25%.

Méditerranée

Indices facades - Méditerranée (Janvier 2020 - Décembre 2025)

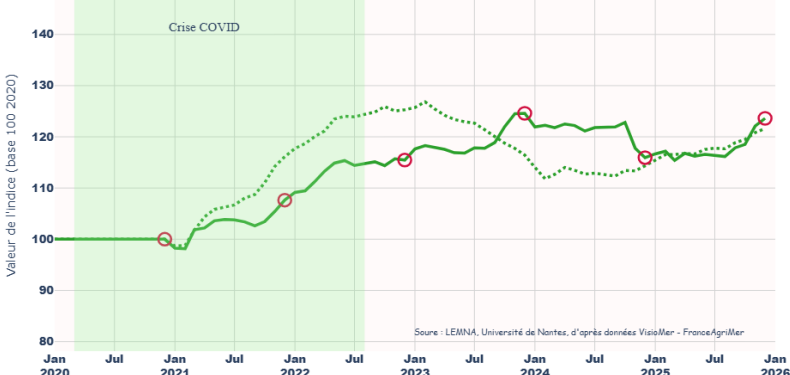


- À la fin du mois de décembre 2025, l'indice de ventes en valeur de l'ensemble des criées de Méditerranée est supérieur à celui de la période de référence (2020).

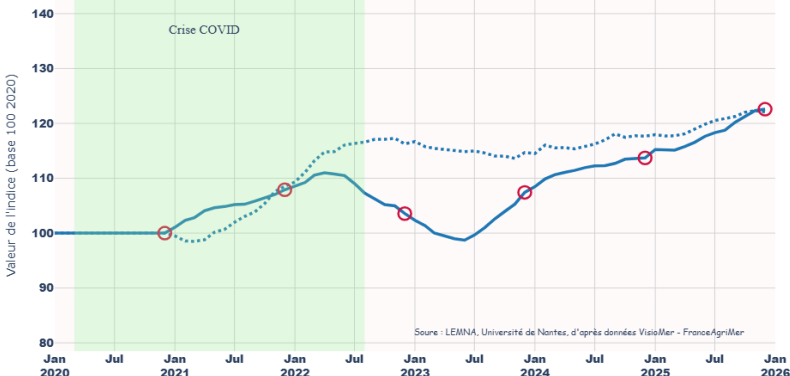
- L'indice de prix de ventes est supérieur à celui de la période de référence mais proche de celui de la moyenne nationale.

- Pour finir, l'indice de ventes en volume est proche de ceux de la période de référence et de la moyenne nationale.

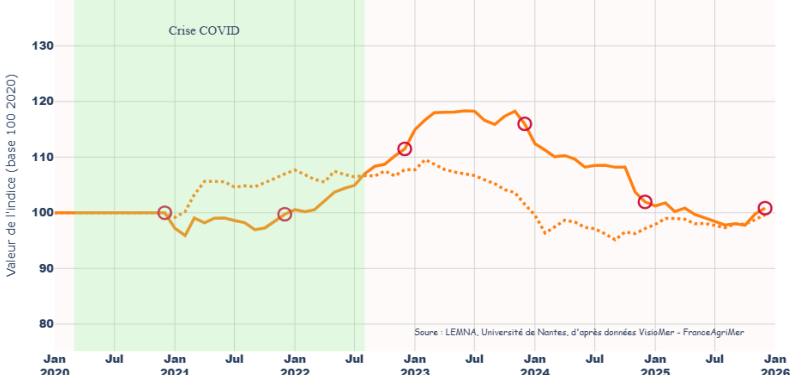
Indices de ventes en valeur - Méditerranée (Janvier 2020 - Décembre 2025)



Indices de prix de vente - Méditerranée (Janvier 2020 - Décembre 2025)



Indices de ventes en volume - Méditerranée (Janvier 2020 - Décembre 2025)



- : Indice de prix de vente
- : Indice de ventes en volume
- : Indice de ventes en valeur
- : Indice national
- : Décembre

Méditerranée

	Risques de marché	
	Instabilité des prix	Instabilité des volumes
Méditerranée	-	+ + +

- Pour l’ensemble des criées de Méditerranée, l’instabilité des prix pour le mois de décembre 2025 est un peu moins importante que celle observée en décembre de 2020 à 2024, ce qui signifie que le risque prix des producteurs a légèrement diminué. Parallèlement, l’instabilité des volumes est beaucoup plus importante, ce qui signifie que le risque d’approvisionnement des acheteurs a fortement augmenté.

	Etat du marché		Risques de marché
	Evolution du nombre d'acheteurs	Evolution du nombre de transactions	Evolution du degré de concurrence sur le marché
Méditerranée	=	-	- -

- Pour l’ensemble des criées de Méditerranée, en décembre 2025 comparé aux mois de décembre de 2020 à 2024, le nombre d’acheteurs est similaire, le nombre de transactions est un peu moins important. De plus, la concurrence a diminué, ce qui signifie que le pouvoir de marché des gros acheteurs a augmenté.

Note : « = » : variation entre -5 et +5% ; « - » variation entre -5 et -15% ; « + » variation entre 5 et 15% ; « - - » variation entre -15 et -25% ; « + + » variation entre 15 et 25% ; « - - - » variation inférieure à 25% ; « + + + » variation supérieure à 25%.

Méditerranée

	Risques de marché	
	Instabilité des prix	Instabilité des volumes
Pieuvre	- - -	-
Anchois	- - -	-
Nasse-ceinture	+ + +	- - -

- Pour la pieuvre de l'ensemble des criées de Méditerranée, l'instabilité des prix pour le mois de décembre 2025 est beaucoup moins importante que celle observée en décembre de 2020 à 2024, ce qui signifie que le risque prix des producteurs a fortement diminué. Parallèlement, l'instabilité des volumes est un peu moins important, ce qui signifie que le risque d'approvisionnement des acheteurs a légèrement diminué.
- Pour l'anchois de l'ensemble des criées de Méditerranée, l'instabilité des prix pour le mois de décembre 2025 est beaucoup moins importante que celle observée en décembre de 2020 à 2024, ce qui signifie que le risque prix des producteurs a fortement diminué. Parallèlement, l'instabilité des volumes est un peu moins important, ce qui signifie que le risque d'approvisionnement des acheteurs a légèrement diminué.
- Pour la nasse-ceinture de l'ensemble des criées de Méditerranée, l'instabilité des prix pour le mois de décembre 2025 est beaucoup plus importante que celle observée en décembre de 2020 à 2024, ce qui signifie que le risque prix des producteurs a fortement augmenté. Parallèlement, l'instabilité des volumes est beaucoup moins important, ce qui signifie que le risque d'approvisionnement des acheteurs a fortement diminué.

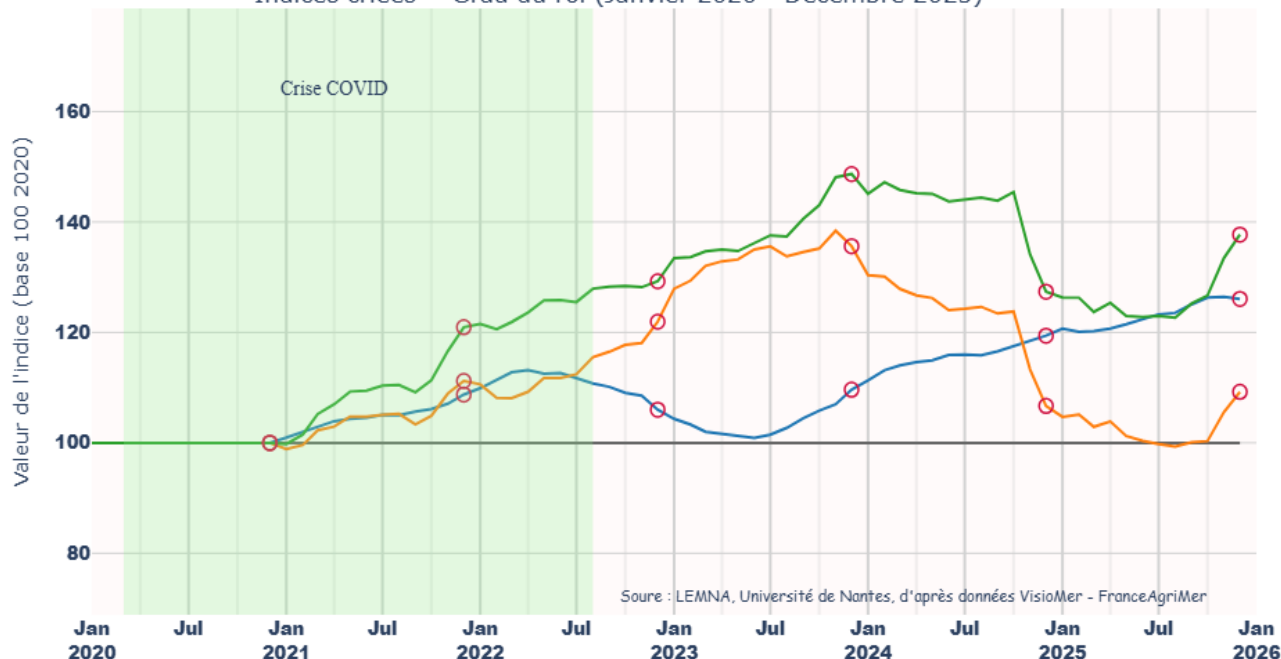
	Caractéristiques du marché		Intensité de la concurrence
	Evolution du nombre d'acheteurs	Evolution du nombre de transactions	Evolution du degré de de concurrence sur le marché
Pieuvre	+	+	++
Anchois	+++	+++	---
Nasse-ceinture	+++	+++	+

- Pour la pieuvre de l'ensemble des criées de Méditerranée, en décembre 2025 comparé aux mois de décembre de 2020 à 2024, le nombre d'acheteurs est un peu plus important, le nombre de transactions est un peu plus important. De plus, la concurrence a augmenté, ce qui signifie que le pouvoir de marché des gros acheteurs a diminué.
- Pour l'anchois de l'ensemble des criées de Méditerranée, en décembre 2025 comparé aux mois de décembre de 2020 à 2024, le nombre d'acheteurs est beaucoup plus important, le nombre de transactions est beaucoup plus important. De plus, la concurrence a fortement diminué, ce qui signifie que le pouvoir de marché des gros acheteurs a fortement augmenté.
- Pour la nasse-ceinture de l'ensemble des criées de Méditerranée, en décembre 2025 comparé aux mois de décembre de 2020 à 2024, le nombre d'acheteurs est beaucoup plus important, le nombre de transactions est beaucoup plus important. De plus, la concurrence a légèrement augmenté, ce qui signifie que le pouvoir de marché des gros acheteurs a légèrement diminué.

Note : « = » : variation entre -5 et +5% ; « - » variation entre -5 et -15% ; « + » variation entre 5 et 15% ; « -- » variation entre -15 et -25% ; « ++ » variation entre 15 et 25% ; « --- » variation inférieure à 25% ; « +++ » variation supérieure à 25%.

Grau du roi

Indices créées - Grau du roi (Janvier 2020 - Décembre 2025)

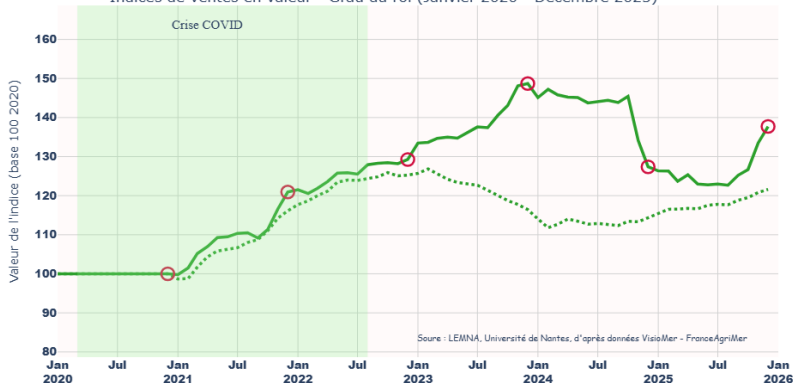


- À la fin du mois de décembre 2025, l'indice de ventes en valeur de la criée du Grau du roi est supérieur à celui de la période de référence (2020).

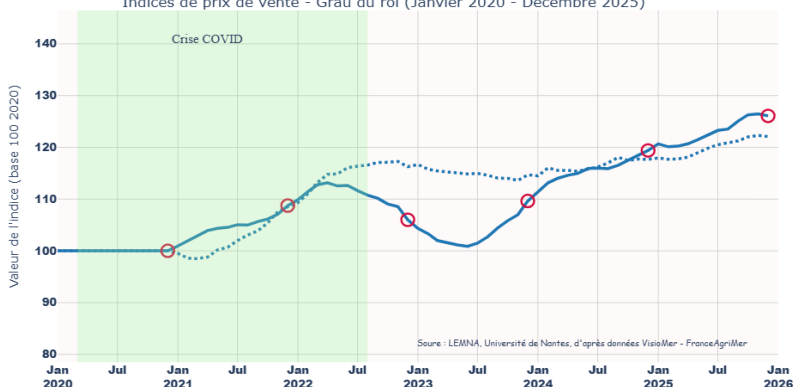
- L'indice de prix de ventes est supérieur à ceux de la période de référence et de la moyenne nationale.

- Pour finir, l'indice de ventes en volume est supérieur à ceux de la période de référence et de la moyenne nationale.

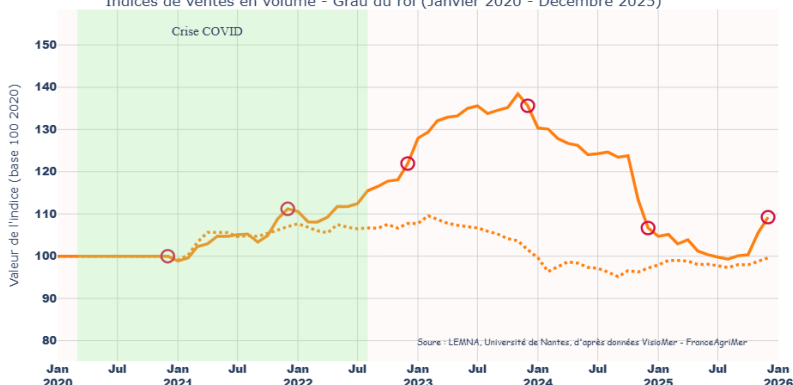
Indices de ventes en valeur - Grau du roi (Janvier 2020 - Décembre 2025)



Indices de prix de vente - Grau du roi (Janvier 2020 - Décembre 2025)



Indices de ventes en volume - Grau du roi (Janvier 2020 - Décembre 2025)



- : Indice de prix de vente
- : Indice de ventes en volume
- : Indice de ventes en valeur
- : Indice national
- : Décembre

Grau du roi

Grau du roi	Risques de marché	
	Instabilité des prix	Instabilité des volumes
	-	=

- Pour la criée du Grau du roi, l’instabilité des prix pour le mois de décembre 2025 est un peu moins importante que celle observée en décembre de 2020 à 2024, ce qui signifie que le risque prix des producteurs a légèrement diminué. Parallèlement, l’instabilité des volumes est similaire, ce qui signifie que le risque d’approvisionnement des acheteurs est inchangé.

Grau du roi	Etat du marché		Risques de marché
	Evolution du nombre d'acheteurs	Evolution du nombre de transactions	Evolution du degré de concurrence sur le marché
	=	=	=

- Pour la criée du Grau du roi, en décembre 2025 comparé aux mois de décembre de 2020 à 2024, le nombre d’acheteurs est similaire, le nombre de transactions est similaire. De plus, la concurrence est inchangée, ce qui signifie que le pouvoir de marché des gros acheteurs est inchangée.

Note : « = » : variation entre -5 et +5% ; « - » variation entre -5 et -15% ; « + » variation entre 5 et 15% ; « -- » variation entre -15 et -25% ; « ++ » variation entre 15 et 25% ; « --- » variation inférieure à 25% ; « +++ » variation supérieure à 25%.

Grau du roi

	Risques de marché	
	Instabilité des prix	Instabilité des volumes
Pieuvre	- - -	=
Nasse-ceinture	+ + +	-
Pieuvre	- - -	-

- Pour la pieuvre de la criée du Grau du roi, l'instabilité des prix pour le mois de décembre 2025 est beaucoup moins importante que celle observée en décembre de 2020 à 2024, ce qui signifie que le risque prix des producteurs a fortement diminué. Parallèlement, l'instabilité des volumes est similaire, ce qui signifie que le risque d'approvisionnement des acheteurs est inchangé.
- Pour la nasse-ceinture de la criée du Grau du roi, l'instabilité des prix pour le mois de décembre 2025 est beaucoup plus importante que celle observée en décembre de 2020 à 2024, ce qui signifie que le risque prix des producteurs a fortement augmenté. Parallèlement, l'instabilité des volumes est un peu moins important, ce qui signifie que le risque d'approvisionnement des acheteurs a légèrement diminué.
- Pour la pieuvre de la criée du Grau du roi, l'instabilité des prix pour le mois de décembre 2025 est beaucoup moins importante que celle observée en décembre de 2020 à 2024, ce qui signifie que le risque prix des producteurs a fortement diminué. Parallèlement, l'instabilité des volumes est un peu moins important, ce qui signifie que le risque d'approvisionnement des acheteurs a légèrement diminué.

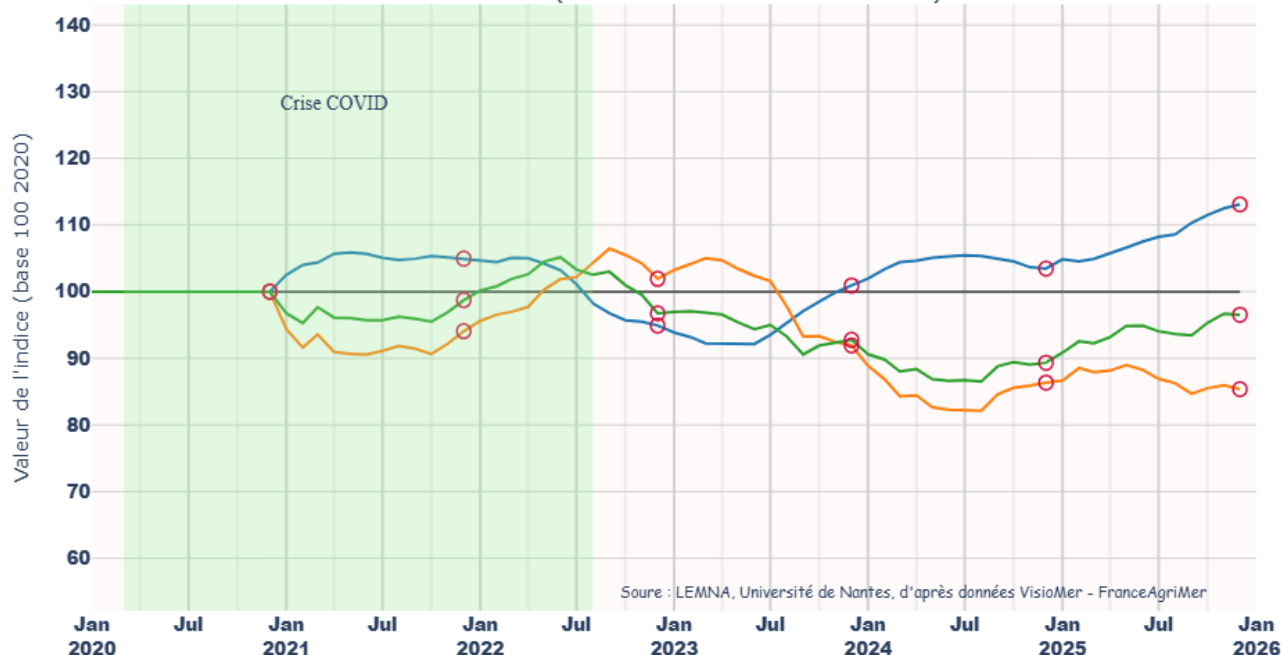
	Caractéristiques du marché		Intensité de la concurrence
	Evolution du nombre d'acheteurs	Evolution du nombre de transactions	Evolution du degré de de concurrence sur le marché
Pieuvre	+	- -	+ + +
Nasse-ceinture	+	+ +	=
Pieuvre	=	=	+ +

- Pour la pieuvre de la criée du Grau du roi, en décembre 2025 comparé aux mois de décembre de 2020 à 2024, le nombre d'acheteurs est un peu plus important, le nombre de transactions est moins important. De plus, la concurrence a fortement augmenté, ce qui signifie que le pouvoir de marché des gros acheteurs a fortement diminué.
- Pour la nasse-ceinture de la criée du Grau du roi, en décembre 2025 comparé aux mois de décembre de 2020 à 2024, le nombre d'acheteurs est un peu plus important, le nombre de transactions est plus important. De plus, la concurrence est inchangé, ce qui signifie que le pouvoir de marché des gros acheteurs est inchangée.
- Pour la pieuvre de la criée du Grau du roi, en décembre 2025 comparé aux mois de décembre de 2020 à 2024, le nombre d'acheteurs est similaire, le nombre de transactions est similaire. De plus, la concurrence a augmenté, ce qui signifie que le pouvoir de marché des gros acheteurs a diminué.

Note : « = » : variation entre -5 et +5% ; « - » variation entre -5 et -15% ; « + » variation entre 5 et 15% ; « - - » variation entre -15 et -25% ; « + + » variation entre 15 et 25% ; « - - - » variation inférieure à 25% ; « + + + » variation supérieure à 25%.

Sète

Indices créées - Sète (Janvier 2020 - Décembre 2025)

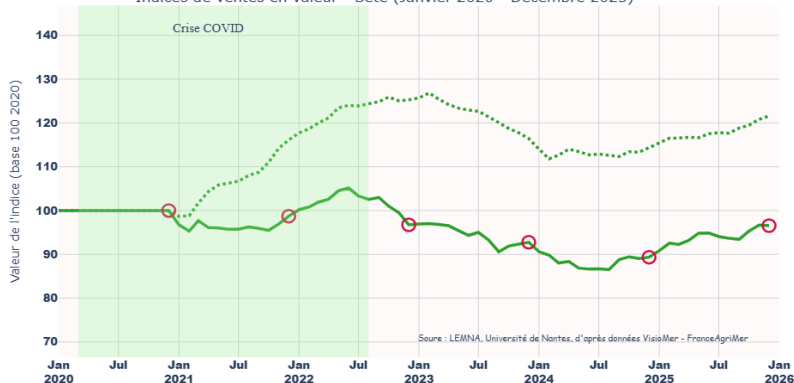


- À la fin du mois de décembre 2025, l'indice de ventes en valeur de la criée de Sète est proche de celui de la période de référence (2020).

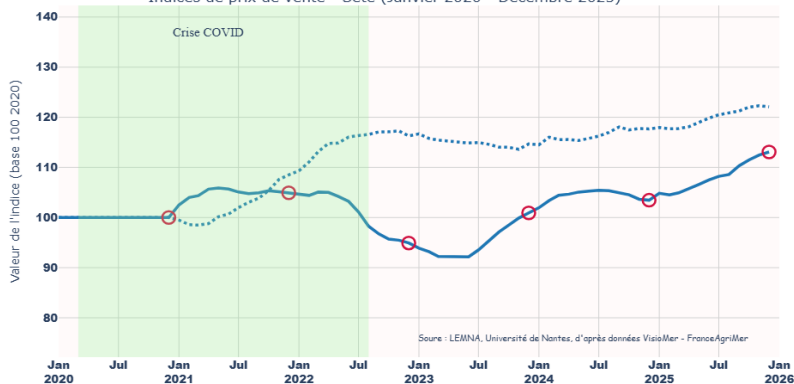
- L'indice de prix de ventes est supérieur à celui de la période de référence mais inférieur à celui de la moyenne nationale.

- Pour finir, l'indice de ventes en volume est inférieur à ceux de la période de référence et de la moyenne nationale.

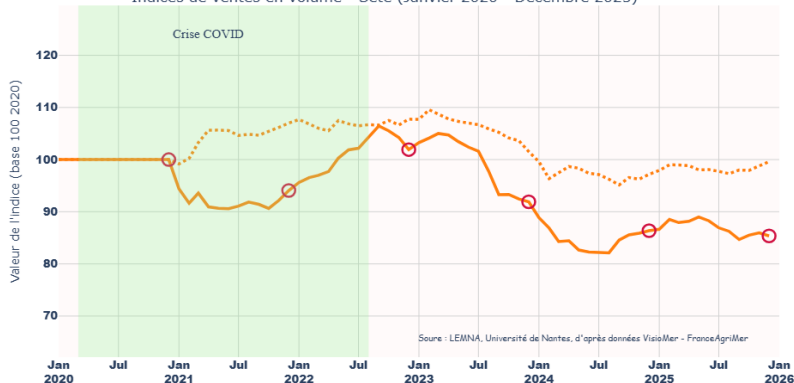
Indices de ventes en valeur - Sète (Janvier 2020 - Décembre 2025)



Indices de prix de vente - Sète (Janvier 2020 - Décembre 2025)



Indices de ventes en volume - Sète (Janvier 2020 - Décembre 2025)



- : Indice de prix de vente
- : Indice de ventes en volume
- : Indice de ventes en valeur
- : Indice national
- : Décembre

Sète

Risques de marché		
	Instabilité des prix	Instabilité des volumes
Sète	--	=

- Pour la criée de Sète, l’instabilité des prix pour le mois de décembre 2025 est moins importante que celle observée en décembre de 2020 à 2024, ce qui signifie que le risque prix des producteurs a diminué. Parallèlement, l’instabilité des volumes est similaire, ce qui signifie que le risque d’approvisionnement des acheteurs est inchangé.

Etat du marché			Risques de marché
	Evolution du nombre d'acheteurs	Evolution du nombre de transactions	Evolution du degré de concurrence sur le marché
Sète	+	--	+

- Pour la criée de Sète, en décembre 2025 comparé aux mois de décembre de 2020 à 2024, le nombre d’acheteurs est un peu plus important, le nombre de transactions est moins important. De plus, la concurrence a légèrement augmenté, ce qui signifie que le pouvoir de marché des gros acheteurs a légèrement diminué.

Note : « = » : variation entre -5 et +5% ; « - » variation entre -5 et -15% ; « + » variation entre 5 et 15% ; « -- » variation entre -15 et -25% ; « ++ » variation entre 15 et 25% ; « --- » variation inférieure à 25% ; « +++ » variation supérieure à 25%.

Sète

	Riques de marché	
	Instabilité des prix	Instabilité des volumes
Pieuvre	---	=
Baudroie	=	---
Merlu	---	---

- Pour la pieuvre de la criée de Sète, l'instabilité des prix pour le mois de décembre 2025 est beaucoup moins importante que celle observée en décembre de 2020 à 2024, ce qui signifie que le risque prix des producteurs a fortement diminué. Parallèlement, l'instabilité des volumes est similaire, ce qui signifie que le risque d'approvisionnement des acheteurs est inchangé.
- Pour la baudroie de la criée de Sète, l'instabilité des prix pour le mois de décembre 2025 est similaire que celle observée en décembre de 2020 à 2024, ce qui signifie que le risque prix des producteurs est inchangé. Parallèlement, l'instabilité des volumes est beaucoup moins important, ce qui signifie que le risque d'approvisionnement des acheteurs a fortement diminué.
- Pour le merlu de la criée de Sète, l'instabilité des prix pour le mois de décembre 2025 est beaucoup moins importante que celle observée en décembre de 2020 à 2024, ce qui signifie que le risque prix des producteurs a fortement diminué. Parallèlement, l'instabilité des volumes est beaucoup moins important, ce qui signifie que le risque d'approvisionnement des acheteurs a fortement diminué.

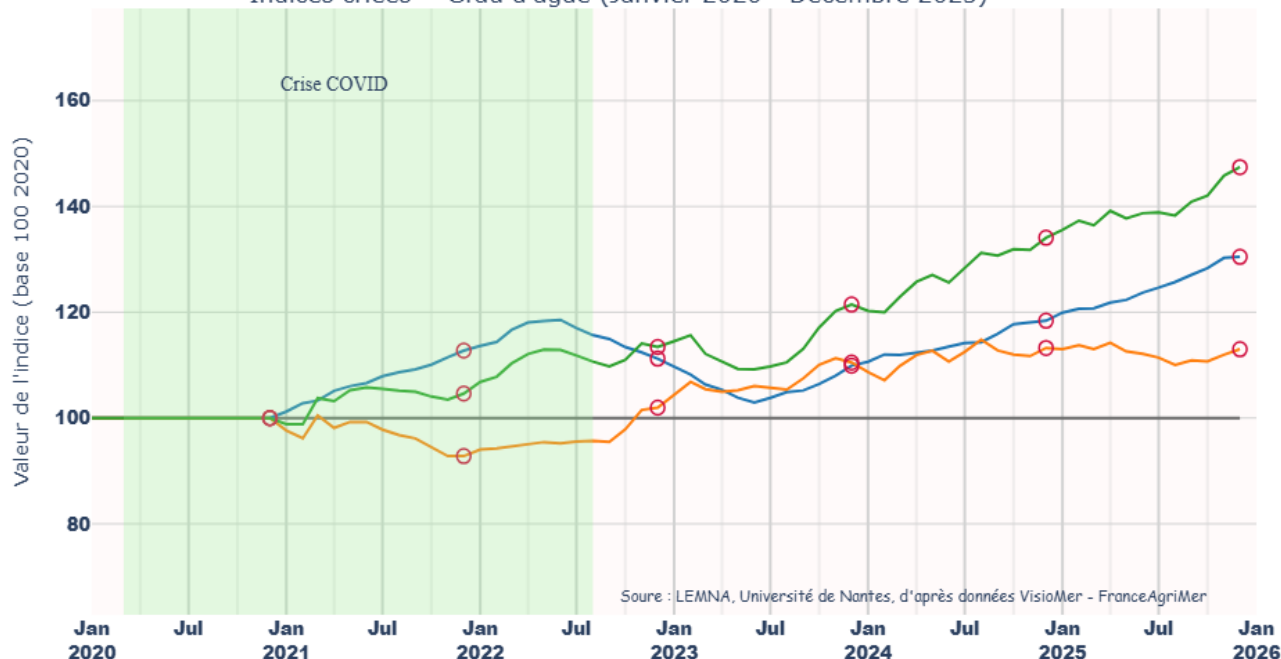
	Caractéristiques du marché		Intensité de la concurrence
	Evolution du nombre d'acheteurs	Evolution du nombre de transactions	Evolution du degré de de concurrence sur le marché
Pieuvre	+	=	+
Baudroie	=	-	-
Merlu	=	+	=

- Pour la pieuvre de la criée de Sète, en décembre 2025 comparé aux mois de décembre de 2020 à 2024, le nombre d'acheteurs est un peu plus important, le nombre de transactions est similaire. De plus, la concurrence a légèrement augmenté, ce qui signifie que le pouvoir de marché des gros acheteurs a légèrement diminué.
- Pour la baudroie de la criée de Sète, en décembre 2025 comparé aux mois de décembre de 2020 à 2024, le nombre d'acheteurs est similaire, le nombre de transactions est un peu moins important. De plus, la concurrence a légèrement diminué, ce qui signifie que le pouvoir de marché des gros acheteurs a légèrement augmenté.
- Pour le merlu de la criée de Sète, en décembre 2025 comparé aux mois de décembre de 2020 à 2024, le nombre d'acheteurs est similaire, le nombre de transactions est un peu plus important. De plus, la concurrence est inchangé, ce qui signifie que le pouvoir de marché des gros acheteurs est inchangée.

Note : « = » : variation entre -5 et +5% ; « - » variation entre -5 et -15% ; « + » variation entre 5 et 15% ; « -- » variation entre -15 et -25% ; « ++ » variation entre 15 et 25% ; « --- » variation inférieure à 25% ; « +++ » variation supérieure à 25%.

Grau d'agde

Indices créés - Grau d'agde (Janvier 2020 - Décembre 2025)

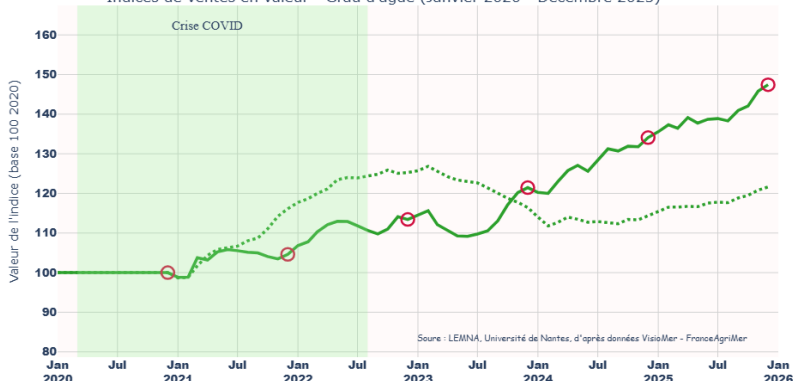


- À la fin du mois de décembre 2025, l'indice de ventes en valeur de la créée du Grau d'agde est supérieur à celui de la période de référence (2020).

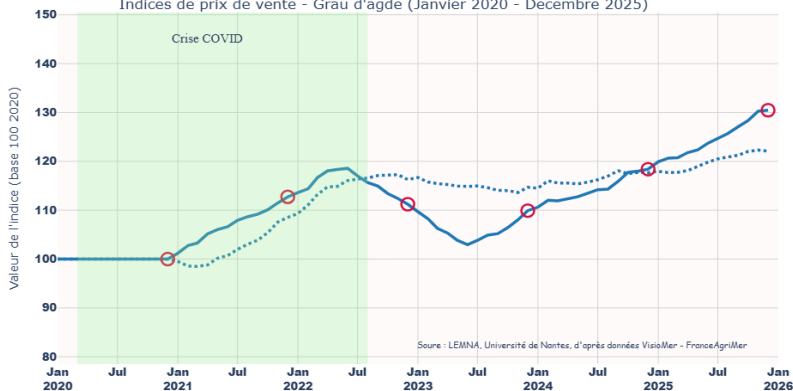
- L'indice de prix de ventes est supérieur à ceux de la période de référence et de la moyenne nationale.

- Pour finir, l'indice de ventes en volume est supérieur à ceux de la période de référence et de la moyenne nationale.

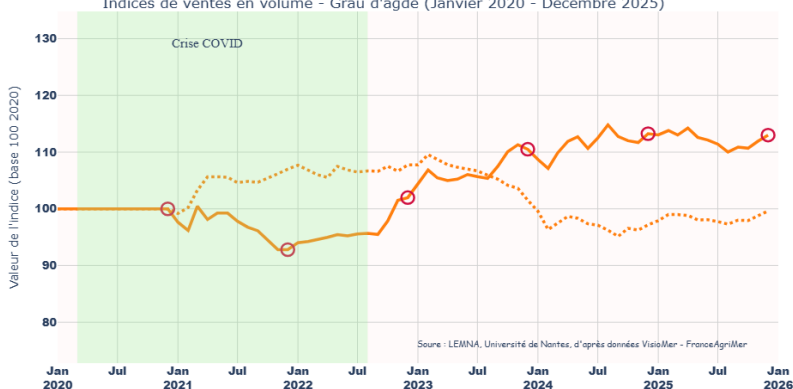
Indices de ventes en valeur - Grau d'agde (Janvier 2020 - Décembre 2025)



Indices de prix de vente - Grau d'agde (Janvier 2020 - Décembre 2025)



Indices de ventes en volume - Grau d'agde (Janvier 2020 - Décembre 2025)



- : Indice de prix de vente
- : Indice de ventes en volume
- : Indice de ventes en valeur
- : Indice national
- : Décembre

Grau d'agde

Grau d'agde	Risques de marché	
	Instabilité des prix	Instabilité des volumes
	-	-

- Pour la criée du Grau d'agde, l'instabilité des prix pour le mois de décembre 2025 est un peu moins importante que celle observée en décembre de 2020 à 2024, ce qui signifie que le risque prix des producteurs a légèrement diminué. Parallèlement, l'instabilité des volumes est un peu moins importante, ce qui signifie que le risque d'approvisionnement des acheteurs a légèrement diminué.

Grau d'agde	Etat du marché		Risques de marché
	Evolution du nombre d'acheteurs	Evolution du nombre de transactions	Evolution du degré de concurrence sur le marché
	+ +	+	- - -

- Pour la criée du Grau d'agde, en décembre 2025 comparé aux mois de décembre de 2020 à 2024, le nombre d'acheteurs est plus important, le nombre de transactions est un peu plus important. De plus, la concurrence a fortement diminué, ce qui signifie que le pouvoir de marché des gros acheteurs a fortement augmenté.

Note : « = » : variation entre -5 et +5% ; « - » variation entre -5 et -15% ; « + » variation entre 5 et 15% ; « -- » variation entre -15 et -25% ; « ++ » variation entre 15 et 25% ; « --- » variation inférieure à 25% ; « +++ » variation supérieure à 25%.

Grau d'agde

	Riques de marché	
	Instabilité des prix	Instabilité des volumes
Pieuvre	- - -	- - -
Pieuvre	- - -	+ + +
Nasse-ceinture	=	- -

- Pour la pieuvre de la criée du Grau d'agde, l'instabilité des prix pour le mois de décembre 2025 est beaucoup moins importante que celle observée en décembre de 2020 à 2024, ce qui signifie que le risque prix des producteurs a fortement diminué. Parallèlement, l'instabilité des volumes est beaucoup moins important, ce qui signifie que le risque d'approvisionnement des acheteurs a fortement diminué.
- Pour la pieuvre de la criée du Grau d'agde, l'instabilité des prix pour le mois de décembre 2025 est beaucoup moins importante que celle observée en décembre de 2020 à 2024, ce qui signifie que le risque prix des producteurs a fortement diminué. Parallèlement, l'instabilité des volumes est beaucoup plus important, ce qui signifie que le risque d'approvisionnement des acheteurs a fortement augmenté.
- Pour la nasse-ceinture de la criée du Grau d'agde, l'instabilité des prix pour le mois de décembre 2025 est similaire que celle observée en décembre de 2020 à 2024, ce qui signifie que le risque prix des producteurs est inchangé. Parallèlement, l'instabilité des volumes est moins important, ce qui signifie que le risque d'approvisionnement des acheteurs a diminué.

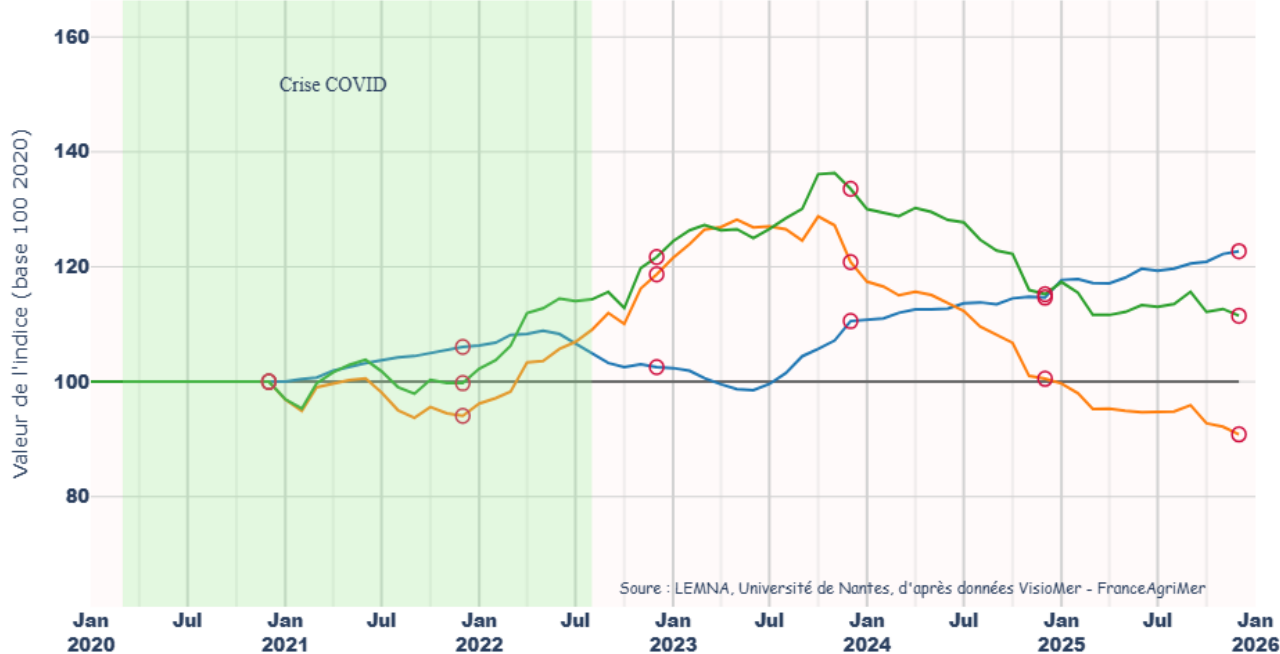
	Caractéristiques du marché		Intensité de la concurrence
	Evolution du nombre d'acheteurs	Evolution du nombre de transactions	Evolution du degré de de concurrence sur le marché
Pieuvre	+ + +	+ + +	-
Pieuvre	+	+	-
Nasse-ceinture	+ + +	+ + +	- - -

- Pour la pieuvre de la criée du Grau d'agde, en décembre 2025 comparé aux mois de décembre de 2020 à 2024, le nombre d'acheteurs est beaucoup plus important, le nombre de transactions est beaucoup plus important. De plus, la concurrence a légèrement diminué, ce qui signifie que le pouvoir de marché des gros acheteurs a légèrement augmenté.
- Pour la pieuvre de la criée du Grau d'agde, en décembre 2025 comparé aux mois de décembre de 2020 à 2024, le nombre d'acheteurs est un peu plus important, le nombre de transactions est un peu plus important. De plus, la concurrence a légèrement diminué, ce qui signifie que le pouvoir de marché des gros acheteurs a légèrement augmenté.
- Pour la nasse-ceinture de la criée du Grau d'agde, en décembre 2025 comparé aux mois de décembre de 2020 à 2024, le nombre d'acheteurs est beaucoup plus important, le nombre de transactions est beaucoup plus important. De plus, la concurrence a fortement diminué, ce qui signifie que le pouvoir de marché des gros acheteurs a fortement augmenté.

Note : « = » : variation entre -5 et +5% ; « - » variation entre -5 et -15% ; « + » variation entre 5 et 15% ; « -- » variation entre -15 et -25% ; « ++ » variation entre 15 et 25% ; « --- » variation inférieure à 25% ; « +++ » variation supérieure à 25%.

Port la nouvelle

Indices créées - Port la nouvelle (Janvier 2020 - Décembre 2025)

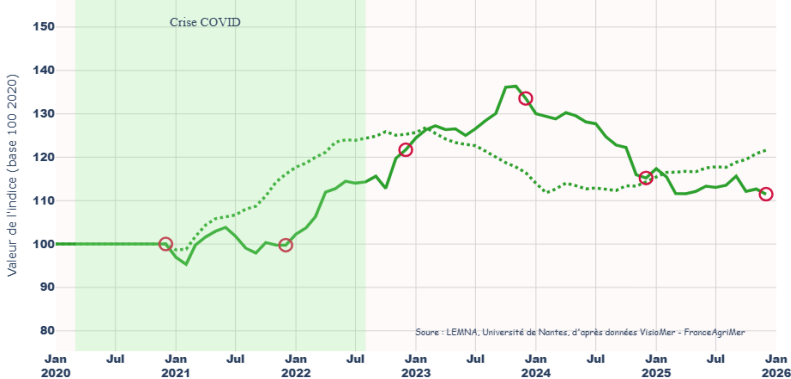


- À la fin du mois de décembre 2025, l'indice de ventes en valeur de la criée de Port la nouvelle est supérieur à celui de la période de référence (2020).

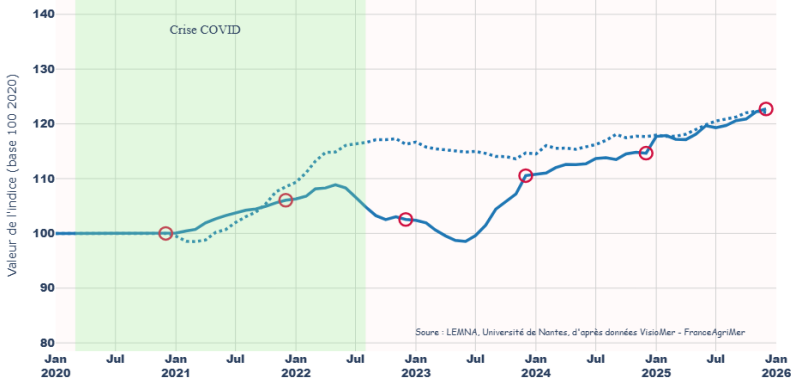
- L'indice de prix de ventes est supérieur à celui de la période de référence mais proche de celui de la moyenne nationale.

- Pour finir, l'indice de ventes en volume est inférieur à ceux de la période de référence et de la moyenne nationale.

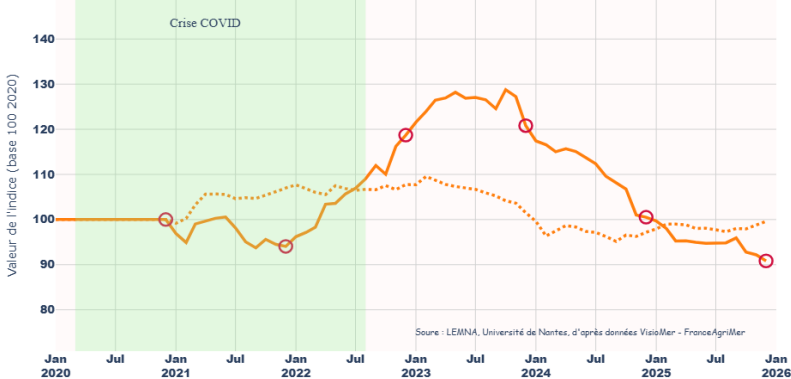
Indices de ventes en valeur - Port la nouvelle (Janvier 2020 - Décembre 2025)



Indices de prix de vente - Port la nouvelle (Janvier 2020 - Décembre 2025)



Indices de ventes en volume - Port la nouvelle (Janvier 2020 - Décembre 2025)



- : Indice de prix de vente
- : Indice de ventes en volume
- : Indice de ventes en valeur
- : Indice national
- : Décembre

Port la nouvelle

	Risques de marché	
	Instabilité des prix	Instabilité des volumes
Port la nouvelle	-	+

- Pour la criée de Port la nouvelle, l’instabilité des prix pour le mois de décembre 2025 est un peu moins importante que celle observée en décembre de 2020 à 2024, ce qui signifie que le risque prix des producteurs a légèrement diminué. Parallèlement, l’instabilité des volumes est un peu plus important, ce qui signifie que le risque d’approvisionnement des acheteurs a légèrement augmenté.

	Etat du marché		Risques de marché
	Evolution du nombre d'acheteurs	Evolution du nombre de transactions	Evolution du degré de concurrence sur le marché
Port la nouvelle	--	---	-

- Pour la criée de Port la nouvelle, en décembre 2025 comparé aux mois de décembre de 2020 à 2024, le nombre d’acheteurs est moins important, le nombre de transactions est beaucoup moins important. De plus, la concurrence a légèrement diminué, ce qui signifie que le pouvoir de marché des gros acheteurs a légèrement augmenté.

Note : « = » : variation entre -5 et +5% ; « - » variation entre -5 et -15% ; « + » variation entre 5 et 15% ; « -- » variation entre -15 et -25% ; « ++ » variation entre 15 et 25% ; « --- » variation inférieure à 25% ; « +++ » variation supérieure à 25%.

Port la nouvelle

	Riques de marché	
	Instabilité des prix	Instabilité des volumes
Anchois	- - -	=
Pieuvre	- - -	- -
Pieuvre	- - -	- - -

- Pour l'anchois de la criée de Port la nouvelle, l'instabilité des prix pour le mois de décembre 2025 est beaucoup moins importante que celle observée en décembre de 2020 à 2024, ce qui signifie que le risque prix des producteurs a fortement diminué. Parallèlement, l'instabilité des volumes est similaire, ce qui signifie que le risque d'approvisionnement des acheteurs est inchangé.
- Pour la pieuvre de la criée de Port la nouvelle, l'instabilité des prix pour le mois de décembre 2025 est beaucoup moins importante que celle observée en décembre de 2020 à 2024, ce qui signifie que le risque prix des producteurs a fortement diminué. Parallèlement, l'instabilité des volumes est moins important, ce qui signifie que le risque d'approvisionnement des acheteurs a diminué.
- Pour la pieuvre de la criée de Port la nouvelle, l'instabilité des prix pour le mois de décembre 2025 est beaucoup moins importante que celle observée en décembre de 2020 à 2024, ce qui signifie que le risque prix des producteurs a fortement diminué. Parallèlement, l'instabilité des volumes est beaucoup moins important, ce qui signifie que le risque d'approvisionnement des acheteurs a fortement diminué.

	Caractéristiques du marché		Intensité de la concurrence
	Evolution du nombre d'acheteurs	Evolution du nombre de transactions	Evolution du degré de de concurrence sur le marché
Anchois	=	-	-
Pieuvre	- -	-	+ + +
Pieuvre	- - -	- - -	- -

- Pour l'anchois de la criée de Port la nouvelle, en décembre 2025 comparé aux mois de décembre de 2020 à 2024, le nombre d'acheteurs est similaire, le nombre de transactions est un peu moins important. De plus, la concurrence a légèrement diminué, ce qui signifie que le pouvoir de marché des gros acheteurs a légèrement augmenté.
- Pour la pieuvre de la criée de Port la nouvelle, en décembre 2025 comparé aux mois de décembre de 2020 à 2024, le nombre d'acheteurs est moins important, le nombre de transactions est un peu moins important. De plus, la concurrence a fortement augmenté, ce qui signifie que le pouvoir de marché des gros acheteurs a fortement diminué.
- Pour la pieuvre de la criée de Port la nouvelle, en décembre 2025 comparé aux mois de décembre de 2020 à 2024, le nombre d'acheteurs est beaucoup moins important, le nombre de transactions est beaucoup moins important. De plus, la concurrence a diminué, ce qui signifie que le pouvoir de marché des gros acheteurs a augmenté.

Note : « = » : variation entre -5 et +5% ; « - » variation entre -5 et -15% ; « + » variation entre 5 et 15% ; « - - » variation entre -15 et -25% ; « + + » variation entre 15 et 25% ; « - - - » variation inférieure à 25% ; « + + + » variation supérieure à 25%.