

Outil Conjoncturel

-

Evolution de l'activité des
producteurs

Définition et représentativité

- Règles retenues pour qu'un bateau soit dans le panel :
- Façade Golfe de Gascogne, Méditerranée ou Manche-Mer du Nord
 - Pas de changement de strate entre 2020 et 2023
 - Présent dans VisioMer de 2020 à 2024
 - Plus de 10 bateaux dans le panel (exception pour SDN≥18m dans le GG)

Code segment	Libellé segment	Nombre de bateaux dans le panel	Nombre de bateaux moyen	Représentativité nombre de bateaux	Représentativité valeur	Représentativité volume
GG_DFN_≤8m	Fileyeurs de moins de 8 mètres du Golfe de Gascogne	44	118	37%	43%	43%
GG_DFN_>8m_≤10m	Fileyeurs de 8 à 10 mètres du Golfe de Gascogne	47	105	45%	52%	50%
GG_DFN_>10m_≤12m	Fileyeurs de 10 à 12 mètres du Golfe de Gascogne	46	78	59%	62%	62%
GG_DFN_>12m_≤18m	Fileyeurs de 12 à 18 mètres du Golfe de Gascogne	21	29	72%	73%	73%
GG_DFN_>18m_≤24m	Fileyeurs de 18 à 24 mètres du Golfe de Gascogne	16	26	62%	70%	62%
GG_DFN_>24m	Fileyeurs de plus de 24 mètres du Golfe de Gascogne	12	28	43%	85%	85%
GG_DTS_>8m_≤10m	Chalutiers de 8 à 10 mètres du Golfe de Gascogne	22	44	50%	54%	54%
GG_DTS_>10m_≤12m	Chalutiers de 10 à 12 mètres du Golfe de Gascogne	54	88	61%	63%	64%
GG_DTS_>12m_≤18m	Chalutiers de 12 à 18 mètres du Golfe de Gascogne	72	104	69%	73%	71%
GG_DTS_>18m_≤24m	Chalutiers de 18 à 24 mètres du Golfe de Gascogne	28	61	46%	55%	52%
GG_DTS_>24m	Chalutiers de plus de 24 mètres du Golfe de Gascogne	14	33	42%	65%	64%
GG_FPO_>8m_≤10m	Caseyeurs de 8 à 10 mètres du Golfe de Gascogne	11	50	22%	21%	17%
GG_HOK_≤8m	Ligneurs ou palangriers de moins de 8 mètres du Golfe de Gascogne	17	45	38%	38%	42%
GG_HOK_>8m_≤10m	Ligneurs ou palangriers de 8 à 10 mètres du Golfe de Gascogne	48	110	44%	56%	54%
GG_HOK_>10m_≤12m	Ligneurs ou palangriers de 10 à 12 mètres du Golfe de Gascogne	27	43	63%	71%	71%
GG_MGO_>8m_≤10m	Navires utilisant d'autres engins mobiles de 8 à 10 mètres du Golfe de Gascogne	21	54	39%	35%	24%
GG_SDN≥18m	Senneurs danois de plus de 18 mètres du Golfe de Gascogne	5	10	50%	53%	55%

Définition et représentativité

Code segment	Libellé segment	Nombre de bateaux dans le panel	Nombre de bateaux moyen	Représentativité nombre de bateau	Représentativité CA	Représentativité Qt
MMN_DFN_>10m_≤12m	Fileyeurs de 10 à 12 mètres de la Manche/Mer du Nord	34	53	64%	76%	71%
MMN_DFN_>12m_≤18m	Fileyeurs de 12 à 18 mètres de la Manche/Mer du Nord	14	26	54%	64%	63%
MMN_DRB_>10m_≤12m	Dragueurs de 10 à 12 mètres de la Manche/Mer du Nord	32	90	36%	39%	27%
MMN_DRB_>12m_≤18m	Dragueurs de 12 à 18 mètres de la Manche/Mer du Nord	52	89	58%	60%	62%
MMN_DTS_>18m_≤24m	Chalutiers de 18 à 24 mètres de la Manche/Mer du Nord	20	40	50%	62%	59%
MMN_DTS_>24m	Chalutiers de plus de 24 mètres de la Manche/Mer du Nord	19	30	63%	62%	66%
MMN_FPO_≤8m	Caseyeurs de moins de 8 mètres de la Manche/Mer du Nord	50	118	42%	56%	54%
MMN_FPO_>8m_≤10m	Caseyeurs de 8 à 10 mètres de la Manche/Mer du Nord	40	83	48%	68%	70%
MMN_HOK_≤8m	Ligneurs ou palangriers de moins de 8 mètres de la Manche/Mer du Nord	15	43	35%	43%	43%
MMN_MGP_>10m_≤12m	Navires polyvalents utilisant des engins mobiles de 10 à 12 mètres de la Manche/Mer du Nord	21	53	40%	33%	11%
MMN_MGP_>12m_≤18m	Navires polyvalents utilisant des engins mobiles de 12 à 18 mètres de la Manche/Mer du Nord	11	45	24%	20%	18%
MMN_PMP_>10m_≤12m	Navires polyvalents utilisant des engins mobiles ou dormants de 10 à 12 mètres de la Manche/Mer du Nord	10	43	23%	25%	20%

Code segment	Libellé segment	Nombre de bateau panel	Nombre de bateau moyen	Représentativité nombre de bateau	Représentativité valeur	Représentativité volume
MED_DFN_>8m_≤10m	Fileyeurs de 8 à 10 mètres de Méditerranée	20	119	17%	16%	18%
MED_DFN_≤8m	Fileyeurs de moins de 8 mètres de Méditerranée	109	447	24%	53%	56%
MED_DTS_>18m_≤24m	Chalutiers de 18 à 24 mètres de Méditerranée	20	25	80%	85%	83%
MED_DTS_>24m	Chalutiers de plus de 24 mètres de Méditerranée	17	28	61%	74%	73%
MED_FPO_≤8m	Caseyeurs de moins de 8 mètres de Méditerranée	46	114	40%	52%	54%

Synthèse

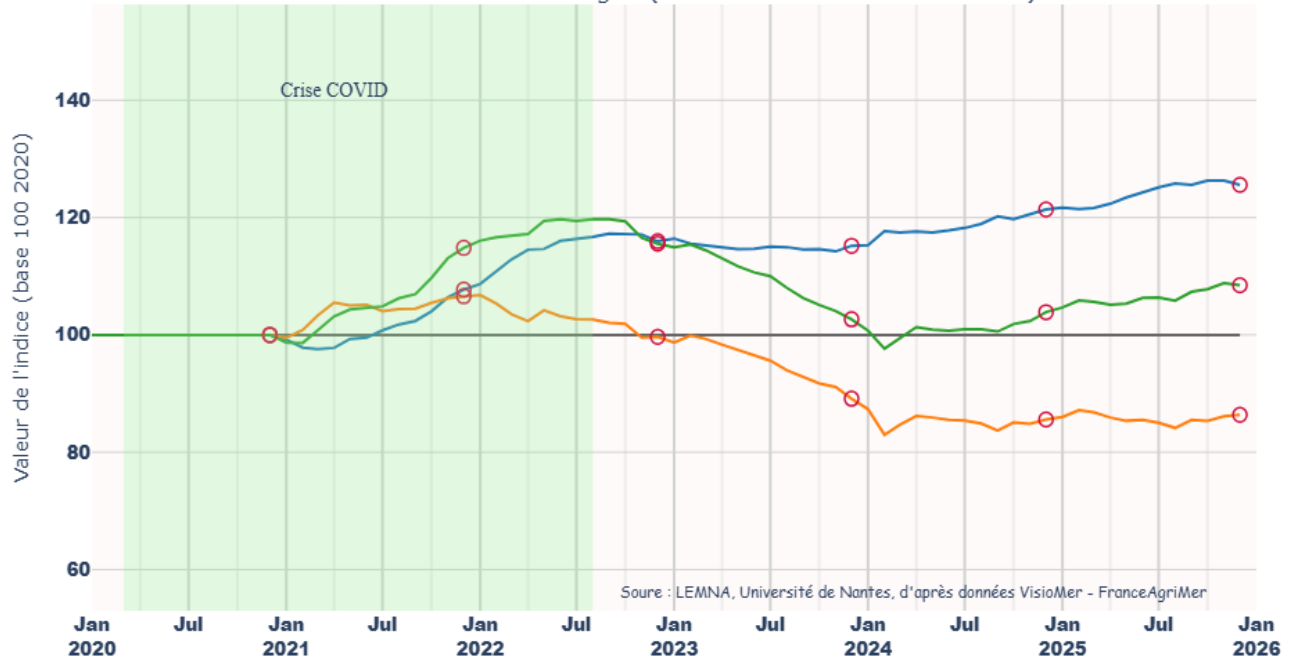
Comparaison de l'indice de ventes en valeur à la fin du mois de Décembre 2025, par rapport à celui de la période de référence (2020) selon les strates

Segment	Tendance CA	Tendance Prix	Tendance Quantité
GG_DFN_≤8m			
GG_DFN_>8m_≤10m			
GG_DFN_>10m_≤12m			
GG_DFN_>12m_≤18m			
GG_DFN_>18m_≤24m			
GG_DFN_>24m			
GG_DTS_>8m_≤10m			
GG_DTS_>10m_≤12m			
GG_DTS_>12m_≤18m			
GG_DTS_>18m_≤24m			
GG_DTS_>24m			
GG_FPO_>8m_≤10m			
GG_HOK_≤8m			
GG_HOK_>8m_≤10m			
GG_HOK_>10m_≤12m			
GG_MGO_>8m_≤10m			
GG_SDN≥18m			
MMN_DFN_>10m_≤12m			
MMN_DFN_>12m_≤18m			
MMN_DRB_>10m_≤12m			
MMN_DRB_>12m_≤18m			
MMN_DTS_>18m_≤24m			
MMN_DTS_>24m			
MMN_FPO_≤8m			
MMN_FPO_>8m_≤10m			
MMN_HOK_≤8m			
MMN_MGP_>10m_≤12m			
MMN_MGP_>12m_≤18m			
MMN_PMP_>10m_≤12m			
MED_DFN_≤8m			
MED_DFN_>8m_≤10m			
MED_DTS_>18m_≤24m			
MED_DTS_>24m			
MED_FPO_≤8m			

- En forte hausse (> +15%)
- En hausse (+5% à +15%)
- Stable (-5% à +5%)
- En baisse (-5% à -15%)
- En forte baisse (<-15%)

Golfe de Gascogne

Indices facades - Golfe de Gascogne (Janvier 2020 - Décembre 2025)

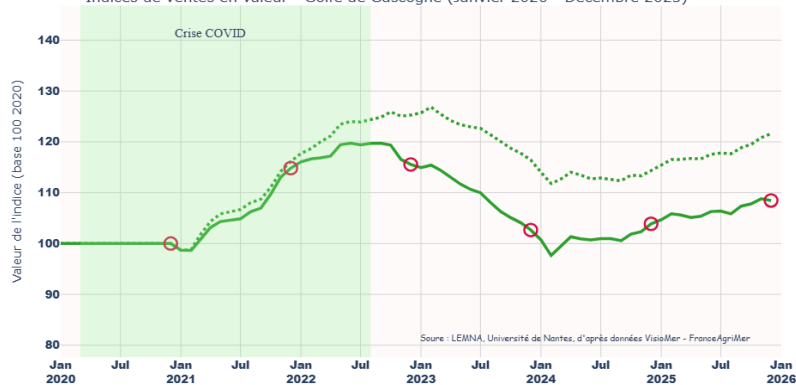


- À la fin du mois de décembre 2025, l'indice de ventes en valeur de l'ensemble des navires du Golfe de Gascogne est supérieur à celui de la période de référence (2020).

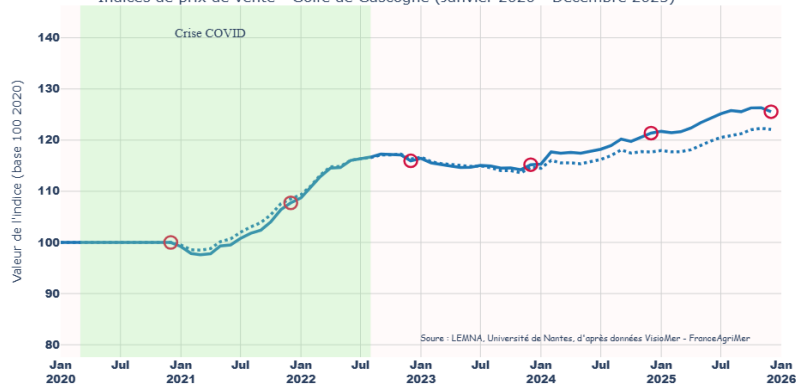
- L'indice de prix de ventes est supérieur à ceux de la période de référence et de la moyenne nationale.

- Pour finir, l'indice de ventes en volume est inférieur à ceux de la période de référence et de la moyenne nationale.

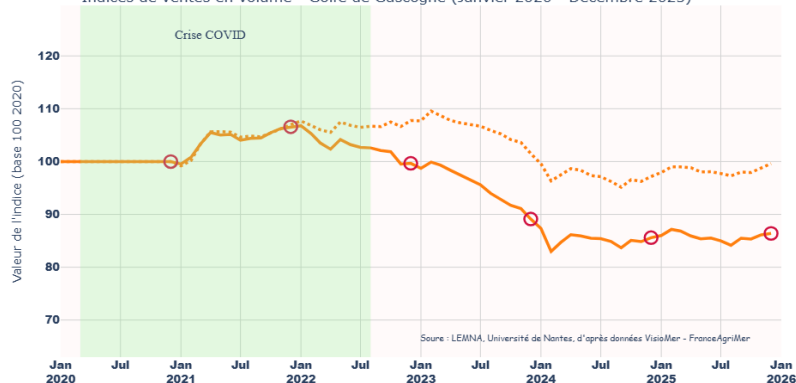
Indices de ventes en valeur - Golfe de Gascogne (Janvier 2020 - Décembre 2025)



Indices de prix de vente - Golfe de Gascogne (Janvier 2020 - Décembre 2025)



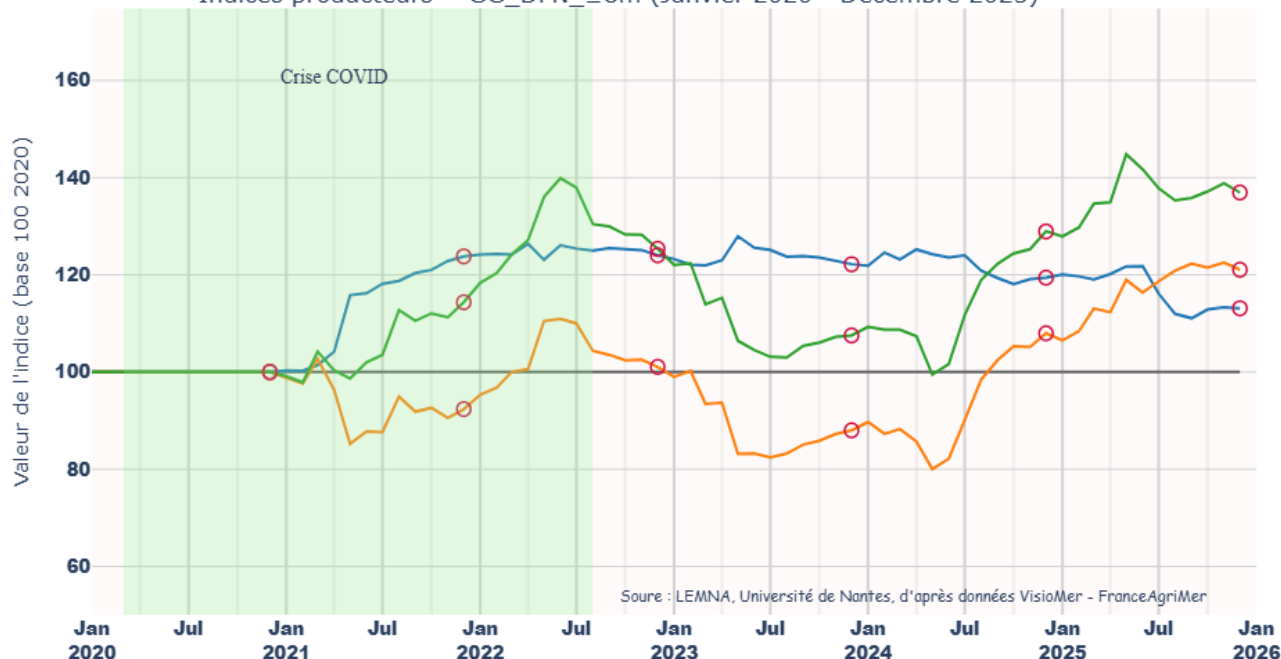
Indices de ventes en volume - Golfe de Gascogne (Janvier 2020 - Décembre 2025)



- : Indice de prix de vente
- : Indice de ventes en volume
- : Indice de ventes en valeur
- : Indice national
- : Décembre

Fileyeurs de moins de 8 mètres du Golfe de Gascogne (GG_DFN_≤8m)

Indices producteurs - GG_DFN_≤8m (Janvier 2020 - Décembre 2025)

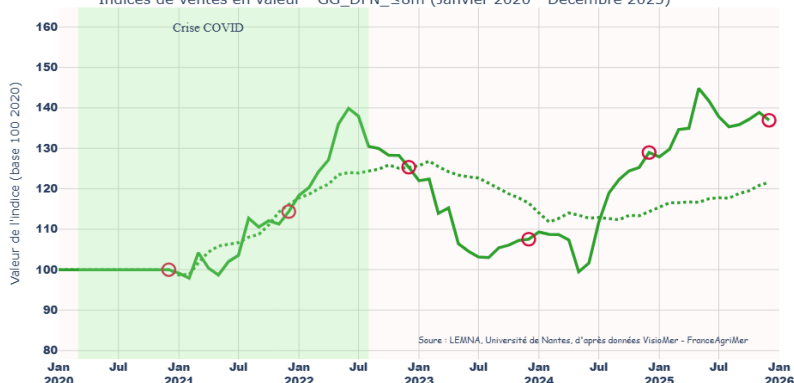


- À la fin du mois de décembre 2025, l'indice de ventes en valeur des fileyeurs de moins de 8 mètres du Golfe de Gascogne est supérieur à celui de la période de référence (2020).

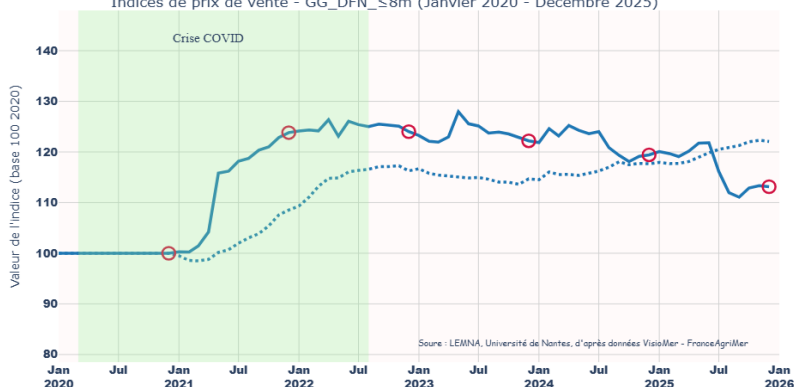
- L'indice de prix de ventes est supérieur à celui de la période de référence mais inférieur à celui de la moyenne nationale.

- Pour finir, l'indice de ventes en volume est supérieur à ceux de la période de référence et de la moyenne nationale.

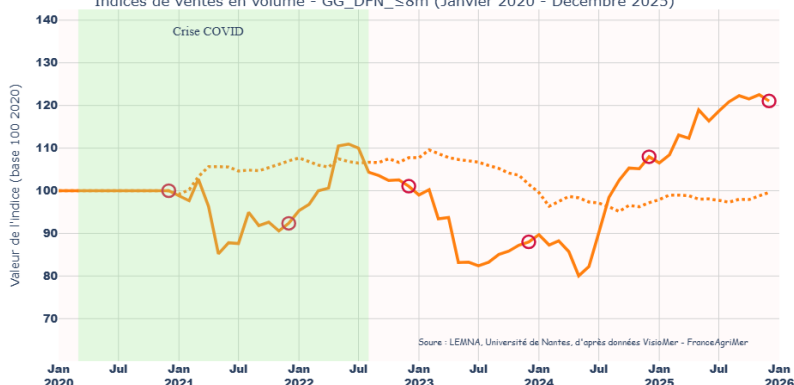
Indices de ventes en valeur - GG_DFN_≤8m (Janvier 2020 - Décembre 2025)



Indices de prix de vente - GG_DFN_≤8m (Janvier 2020 - Décembre 2025)

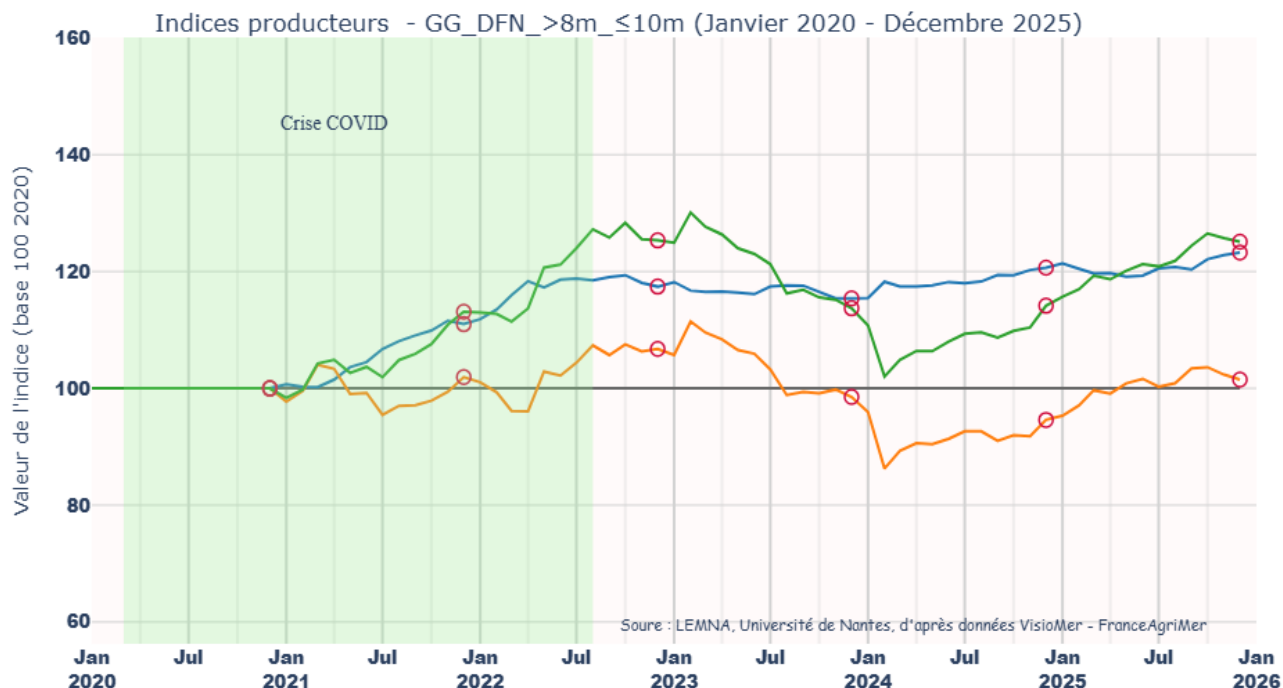


Indices de ventes en volume - GG_DFN_≤8m (Janvier 2020 - Décembre 2025)



- : Indice de prix de vente
- : Indice de ventes en volume
- : Indice de ventes en valeur
- : Indice national
- : Décembre

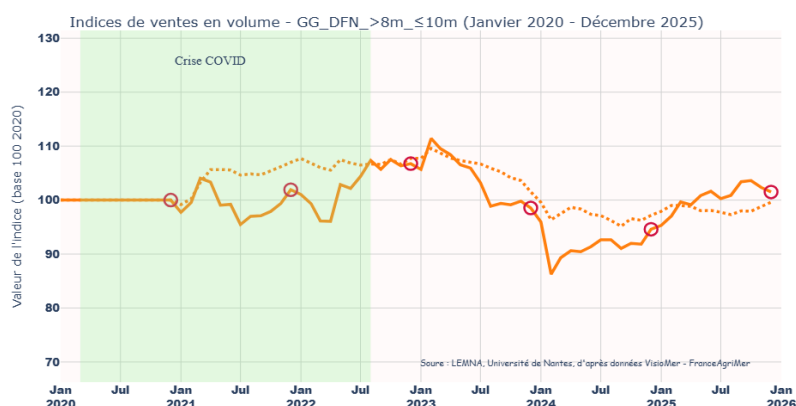
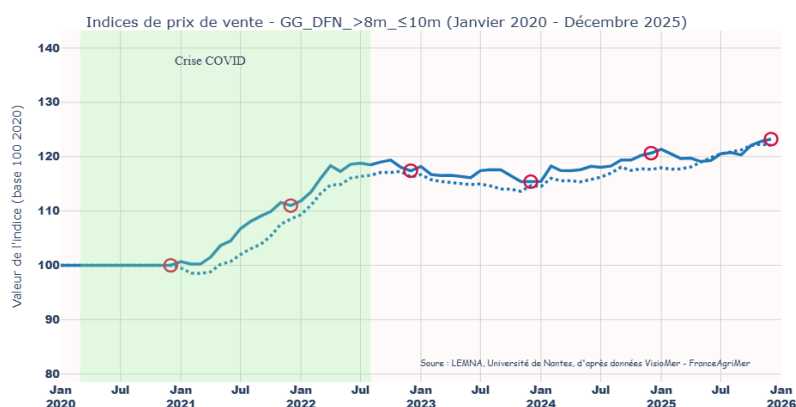
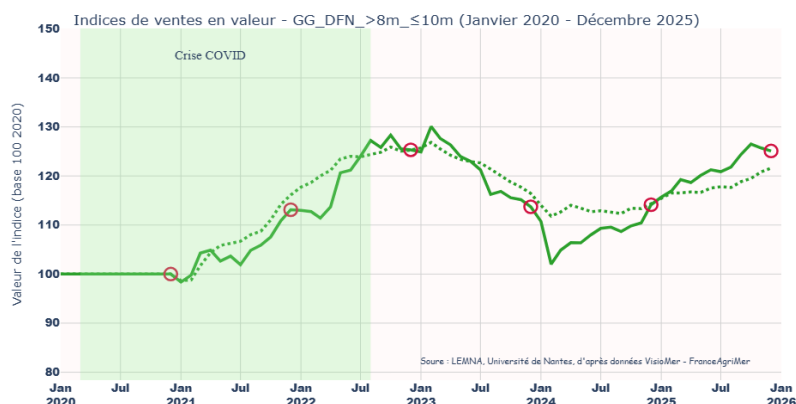
Fileyeurs de 8 à 10 mètres du Golfe de Gascogne (GG_DFN_8m_≤10m)



- À la fin du mois de décembre 2025, l'indice de ventes en valeur des fileyeurs de 8 à 10 mètres du Golfe de Gascogne est supérieur à celui de la période de référence (2020).

- L'indice de prix de ventes est supérieur à celui de la période de référence mais proche de celui de la moyenne nationale.

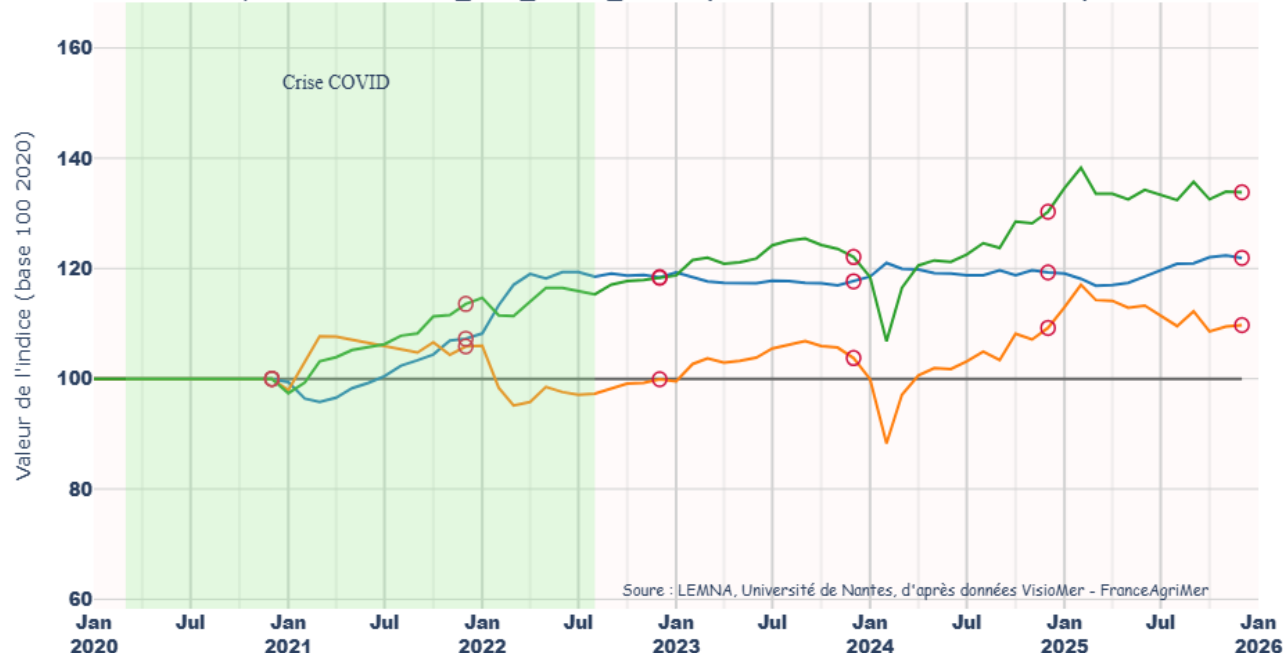
- Pour finir, l'indice de ventes en volume est proche de ceux de la période de référence et de la moyenne nationale.



- : Indice de prix de vente
- : Indice de ventes en volume
- : Indice de ventes en valeur
- : Indice national
- : Décembre

Fileyeurs de 10 à 12 mètres du Golfe de Gascogne (GG_DFN_10m_≤12m)

Indices producteurs - GG_DFN_>10m_≤12m (Janvier 2020 - Décembre 2025)

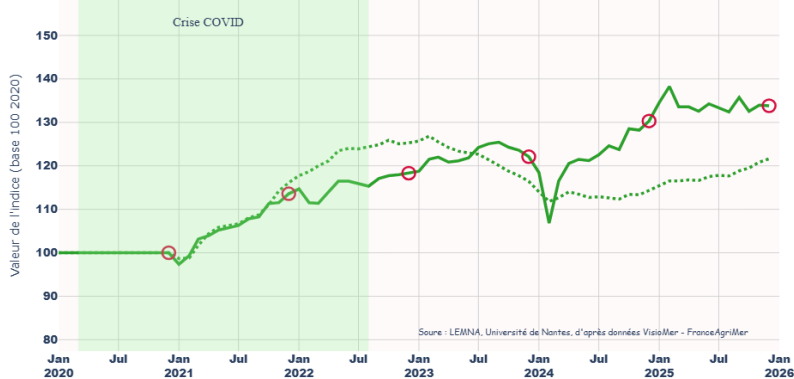


- À la fin du mois de décembre 2025, l'indice de ventes en valeur des fileyeurs de 10 à 12 mètres du Golfe de Gascogne est supérieur à celui de la période de référence (2020).

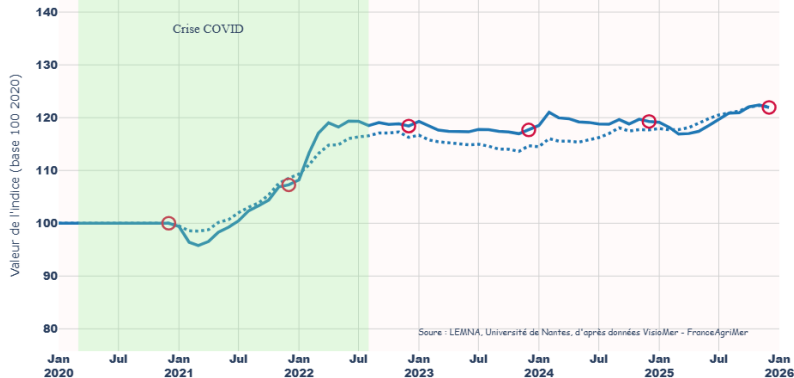
- L'indice de prix de ventes est supérieur à celui de la période de référence mais proche de celui de la moyenne nationale.

- Pour finir, l'indice de ventes en volume est supérieur à ceux de la période de référence et de la moyenne nationale.

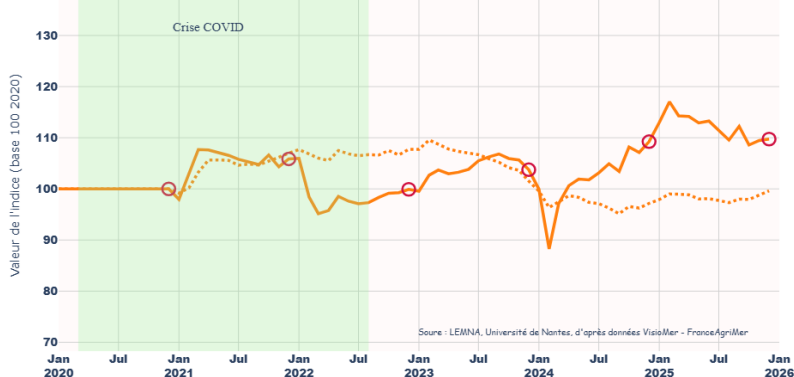
Indices de ventes en valeur - GG_DFN_>10m_≤12m (Janvier 2020 - Décembre 2025)



Indices de prix de vente - GG_DFN_>10m_≤12m (Janvier 2020 - Décembre 2025)



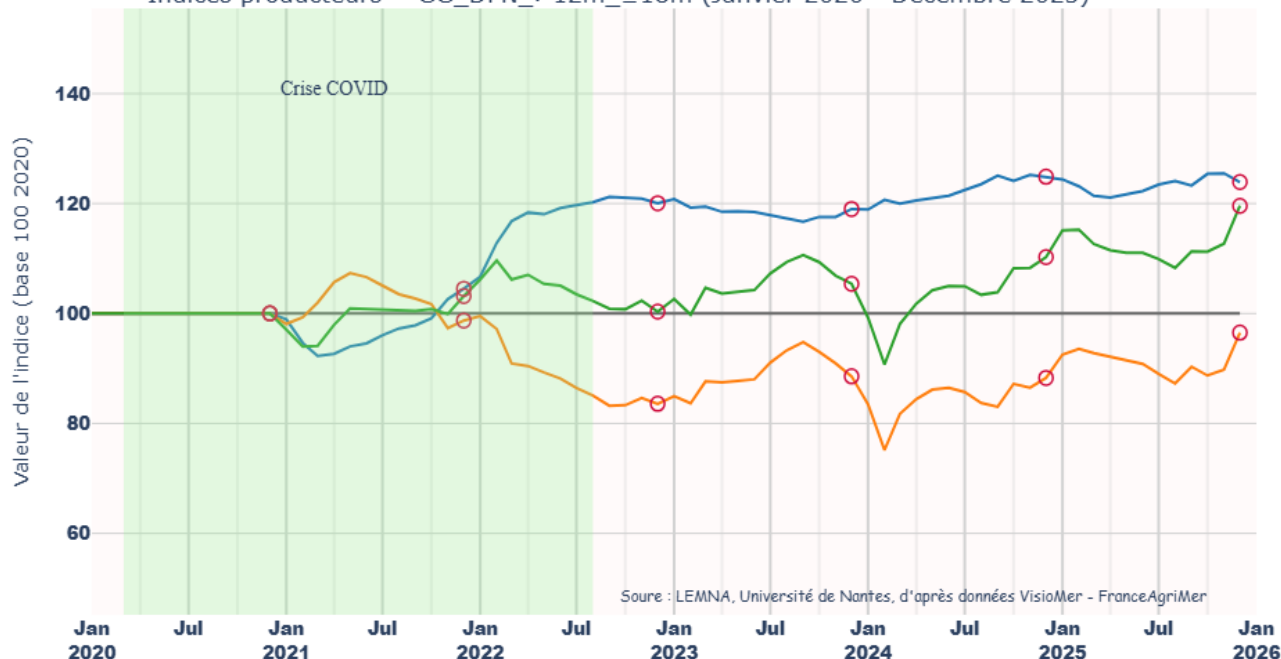
Indices de ventes en volume - GG_DFN_>10m_≤12m (Janvier 2020 - Décembre 2025)



- : Indice de prix de vente
- : Indice de ventes en volume
- : Indice de ventes en valeur
- : Indice national
- : Décembre

Fileyeurs de 12 à 18 mètres du Golfe de Gascogne (GG_DFN_12m_≤18m)

Indices producteurs - GG_DFN_>12m_≤18m (Janvier 2020 - Décembre 2025)

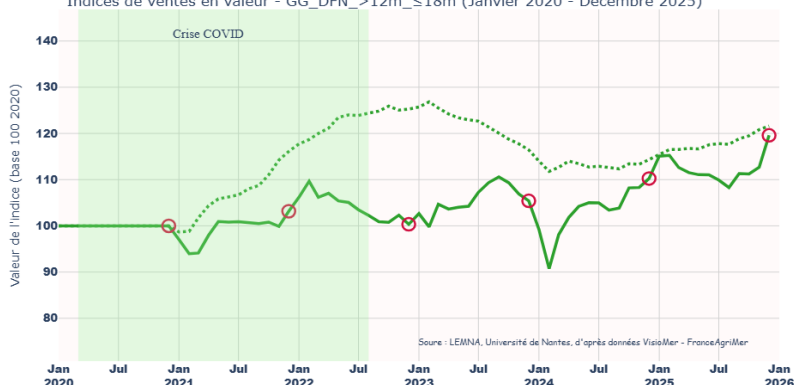


- À la fin du mois de décembre 2025, l'indice de ventes en valeur des fileyeurs de 12 à 18 mètres du Golfe de Gascogne est supérieur à celui de la période de référence (2020).

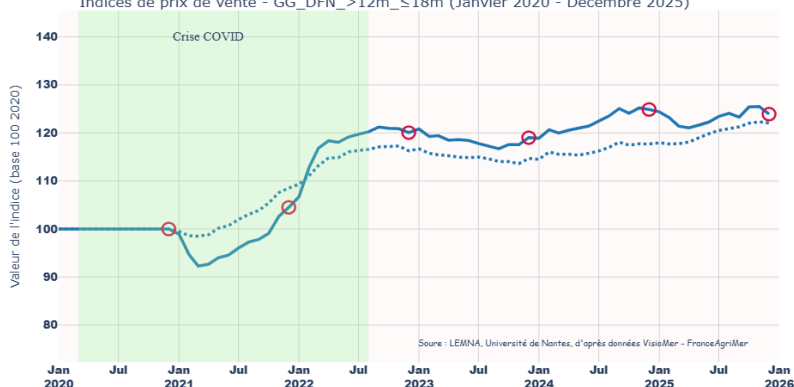
- L'indice de prix de ventes est supérieur à celui de la période de référence mais proche de celui de la moyenne nationale.

- Pour finir, l'indice de ventes en volume est inférieur à ceux de la période de référence et de la moyenne nationale.

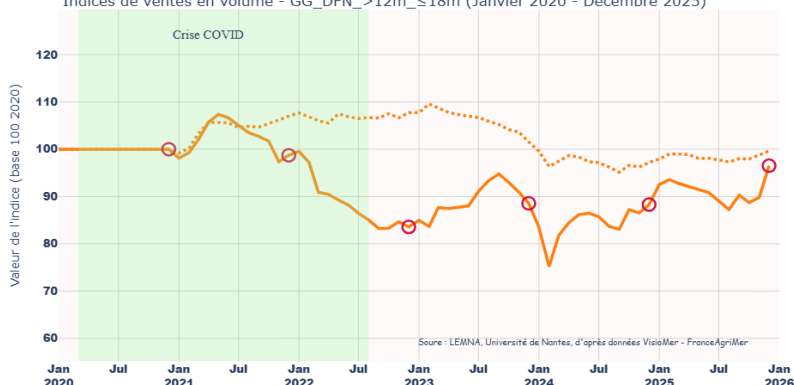
Indices de ventes en valeur - GG_DFN_>12m_≤18m (Janvier 2020 - Décembre 2025)



Indices de prix de vente - GG_DFN_>12m_≤18m (Janvier 2020 - Décembre 2025)



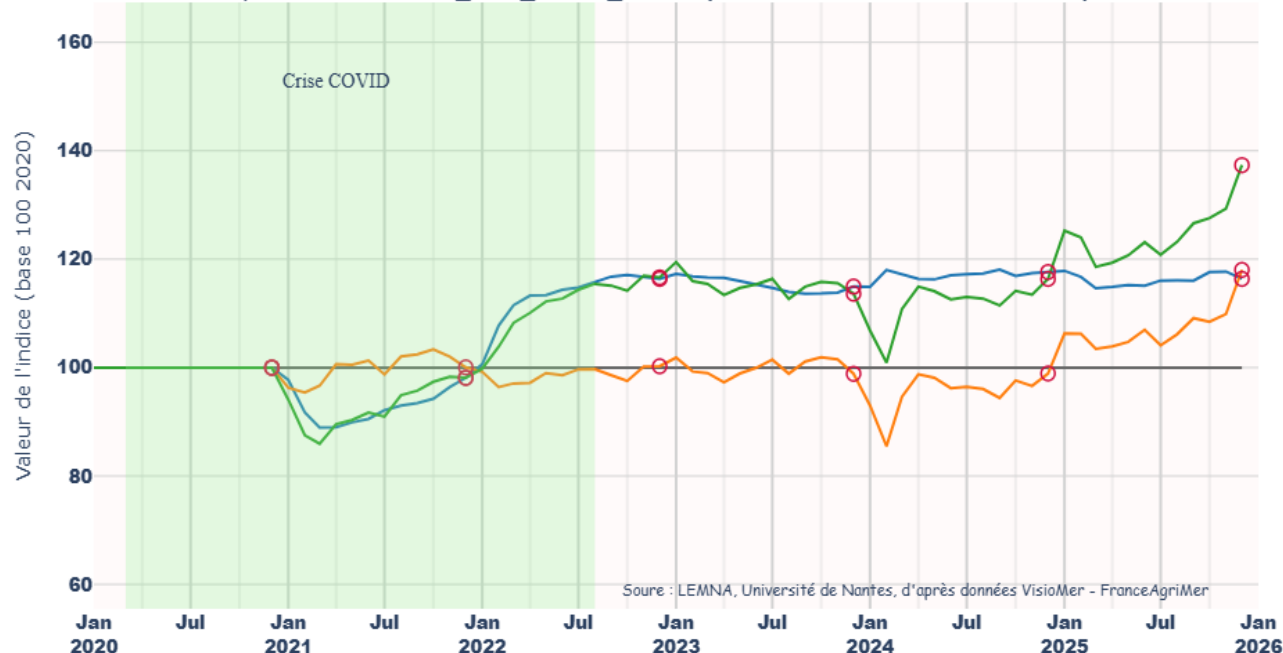
Indices de ventes en volume - GG_DFN_>12m_≤18m (Janvier 2020 - Décembre 2025)



- : Indice de prix de vente
- : Indice de ventes en volume
- : Indice de ventes en valeur
- : Indice national
- : Décembre

Fileyeurs de 18 à 24 mètres du Golfe de Gascogne (GG_DFN_18m_≤24m)

Indices producteurs - GG_DFN_>18m_≤24m (Janvier 2020 - Décembre 2025)

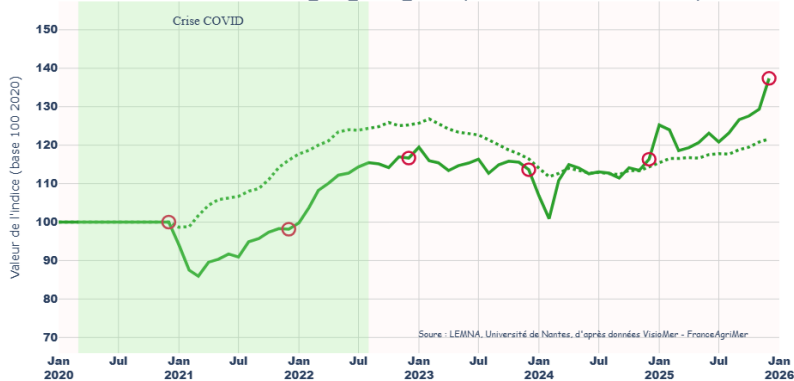


- À la fin du mois de décembre 2025, l'indice de ventes en valeur des fileyeurs de 18 à 24 mètres du Golfe de Gascogne est supérieur à celui de la période de référence (2020).

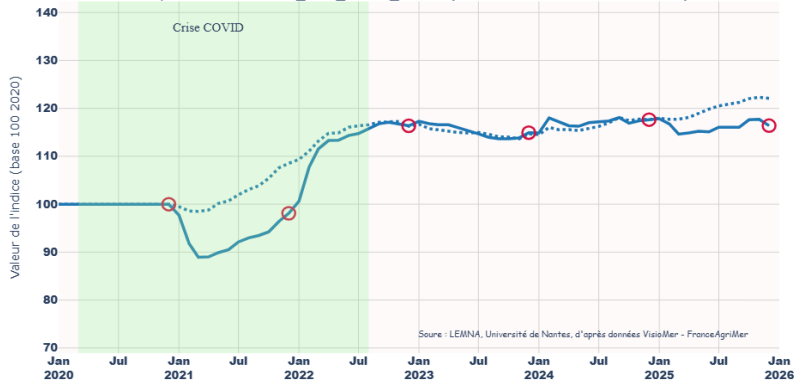
- L'indice de prix de ventes est supérieur à celui de la période de référence mais inférieur à celui de la moyenne nationale.

- Pour finir, l'indice de ventes en volume est supérieur à ceux de la période de référence et de la moyenne nationale.

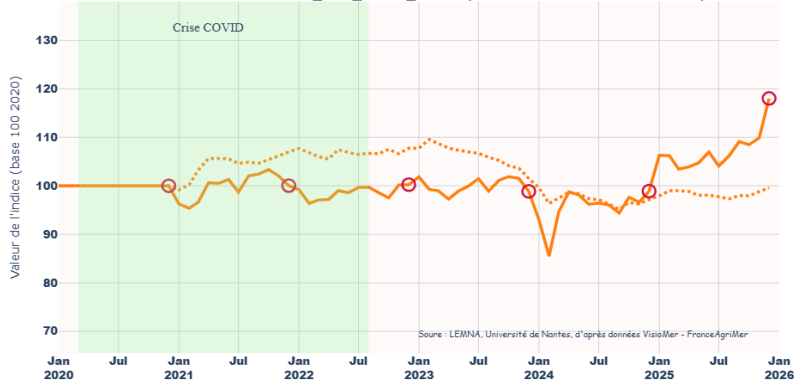
Indices de ventes en valeur - GG_DFN_>18m_≤24m (Janvier 2020 - Décembre 2025)



Indices de prix de vente - GG_DFN_>18m_≤24m (Janvier 2020 - Décembre 2025)

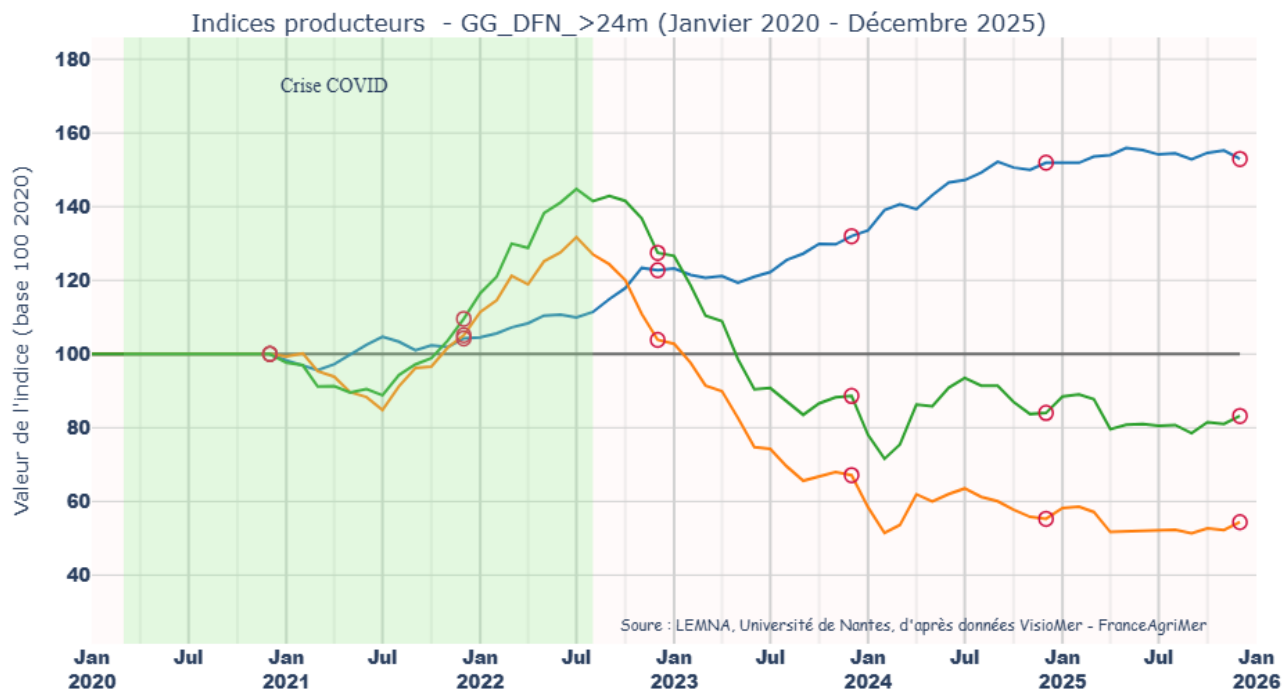


Indices de ventes en volume - GG_DFN_>18m_≤24m (Janvier 2020 - Décembre 2025)



- : Indice de prix de vente
- : Indice de ventes en volume
- : Indice de ventes en valeur
- : Indice national
- : Décembre

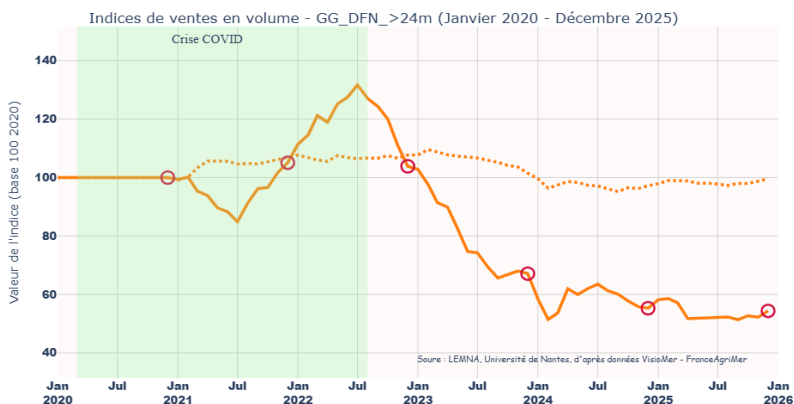
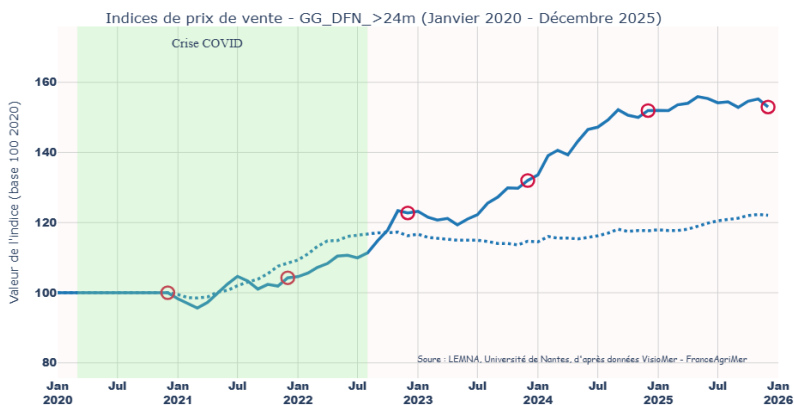
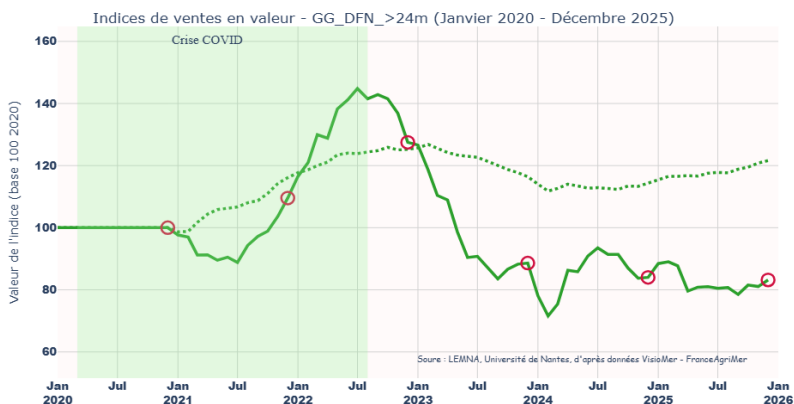
Fileyeurs de plus de 24 mètres du Golfe de Gascogne (GG_DFN_24m)



- À la fin du mois de décembre 2025, l'indice de ventes en valeur des fileyeurs de plus de 24 mètres du Golfe de Gascogne est inférieur à celui de la période de référence (2020).

- L'indice de prix de ventes est supérieur à ceux de la période de référence et de la moyenne nationale.

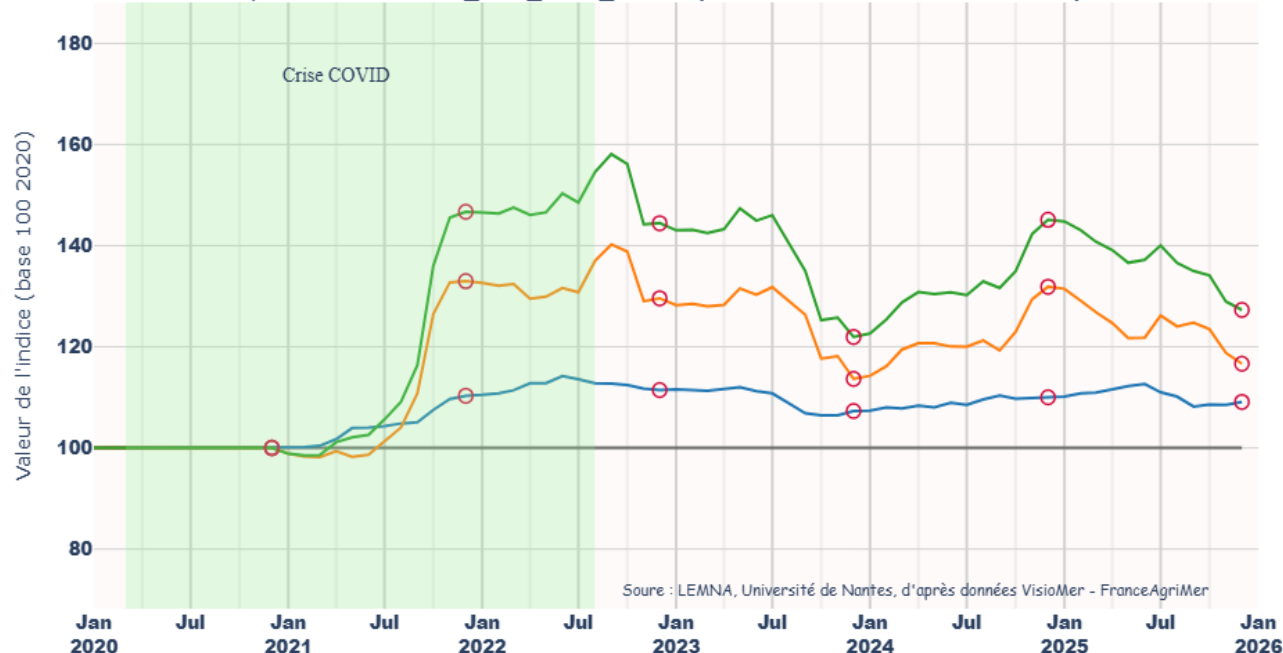
- Pour finir, l'indice de ventes en volume est inférieur à ceux de la période de référence et de la moyenne nationale.



- : Indice de prix de vente
- : Indice de ventes en volume
- : Indice de ventes en valeur
- : Indice national
- : Décembre

Chalutiers de 8 à 10 mètres du Golfe de Gascogne (GG_DTS_8m_≤10m)

Indices producteurs - GG_DTS_>8m_≤10m (Janvier 2020 - Décembre 2025)



- À la fin du mois de décembre 2025, l'indice de ventes en valeur des chalutiers de 8 à 10 mètres du Golfe de Gascogne est supérieur à celui de la période de référence (2020).

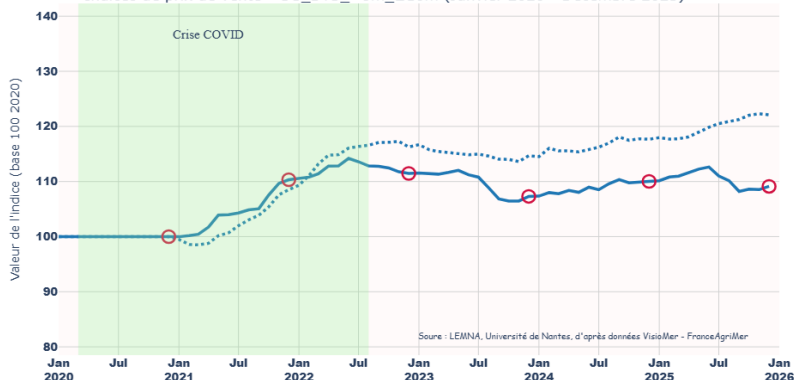
- L'indice de prix de ventes est supérieur à celui de la période de référence mais inférieur à celui de la moyenne nationale.

- Pour finir, l'indice de ventes en volume est supérieur à ceux de la période de référence et de la moyenne nationale.

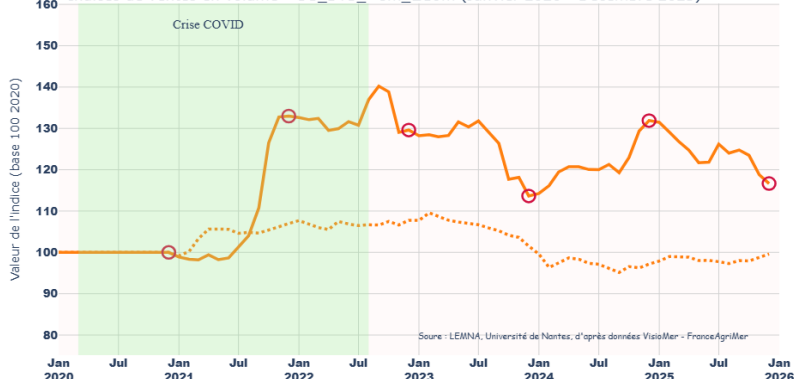
Indices de ventes en valeur - GG_DTS_>8m_≤10m (Janvier 2020 - Décembre 2025)



Indices de prix de vente - GG_DTS_>8m_≤10m (Janvier 2020 - Décembre 2025)

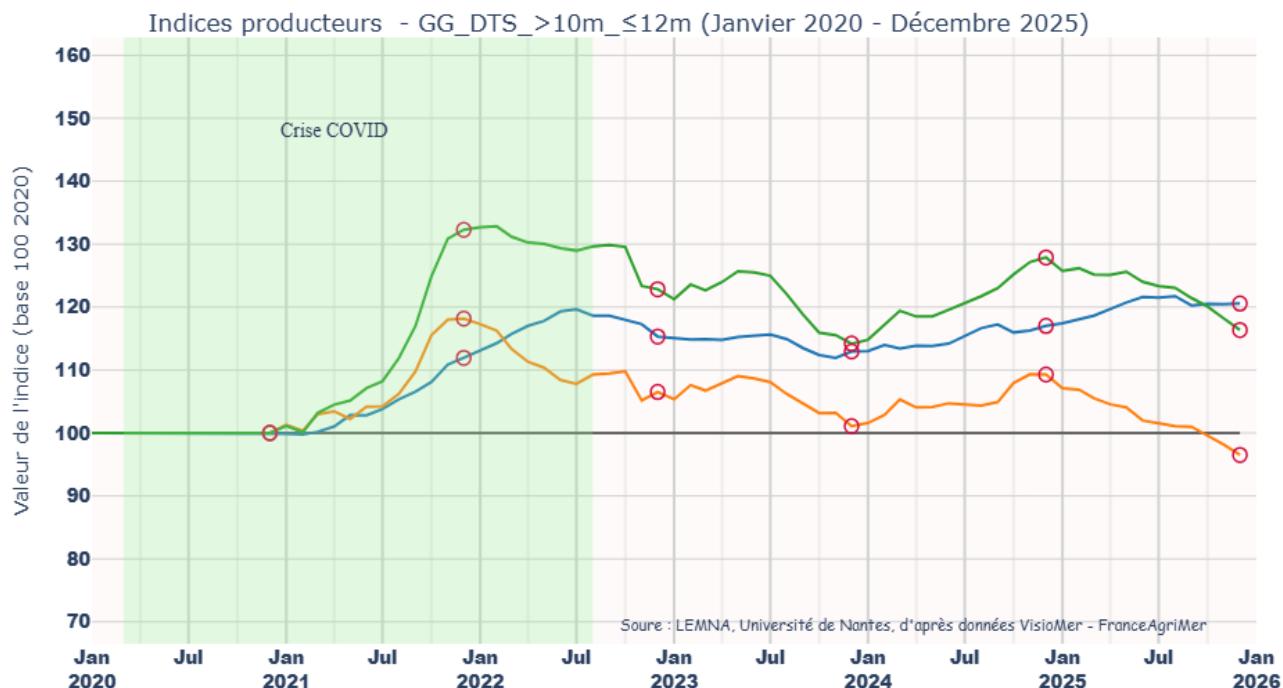


Indices de ventes en volume - GG_DTS_>8m_≤10m (Janvier 2020 - Décembre 2025)



- : Indice de prix de vente
- : Indice de ventes en volume
- : Indice de ventes en valeur
- : Indice national
- : Décembre

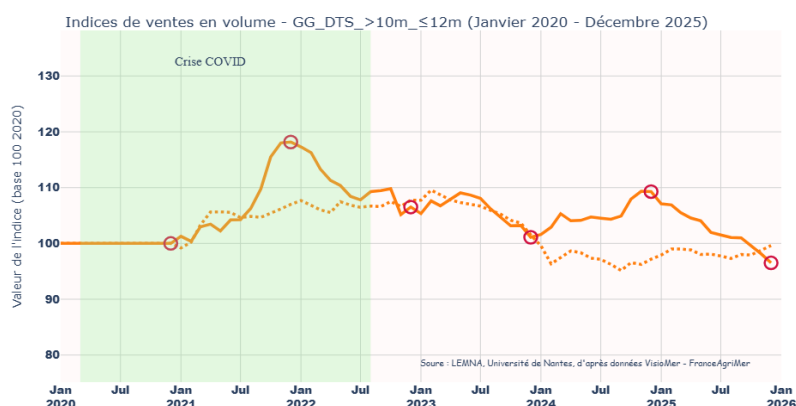
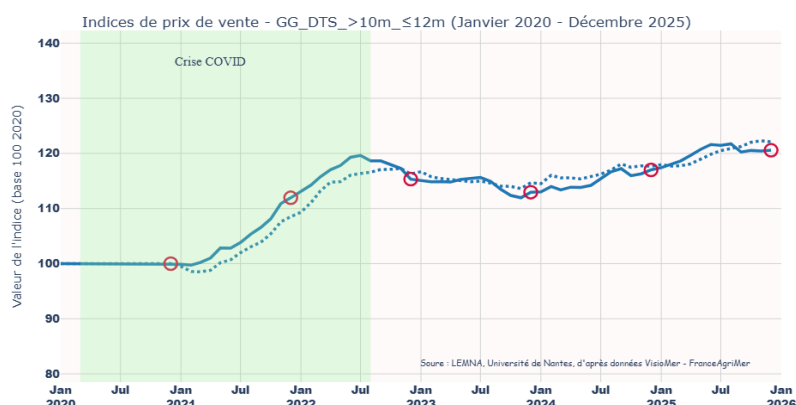
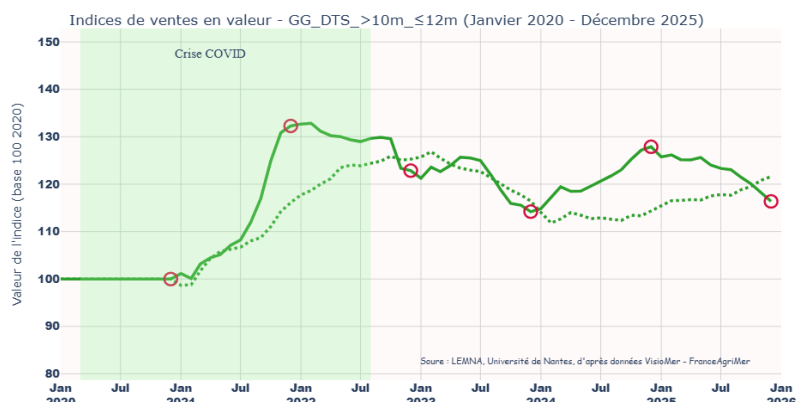
Chalutiers de 10 à 12 mètres du Golfe de Gascogne (GG_DTS_10m_≤12m)



- À la fin du mois de décembre 2025, l'indice de ventes en valeur des chalutiers de 10 à 12 mètres du Golfe de Gascogne est supérieur à celui de la période de référence (2020).

- L'indice de prix de ventes est supérieur à celui de la période de référence mais proche de celui de la moyenne nationale.

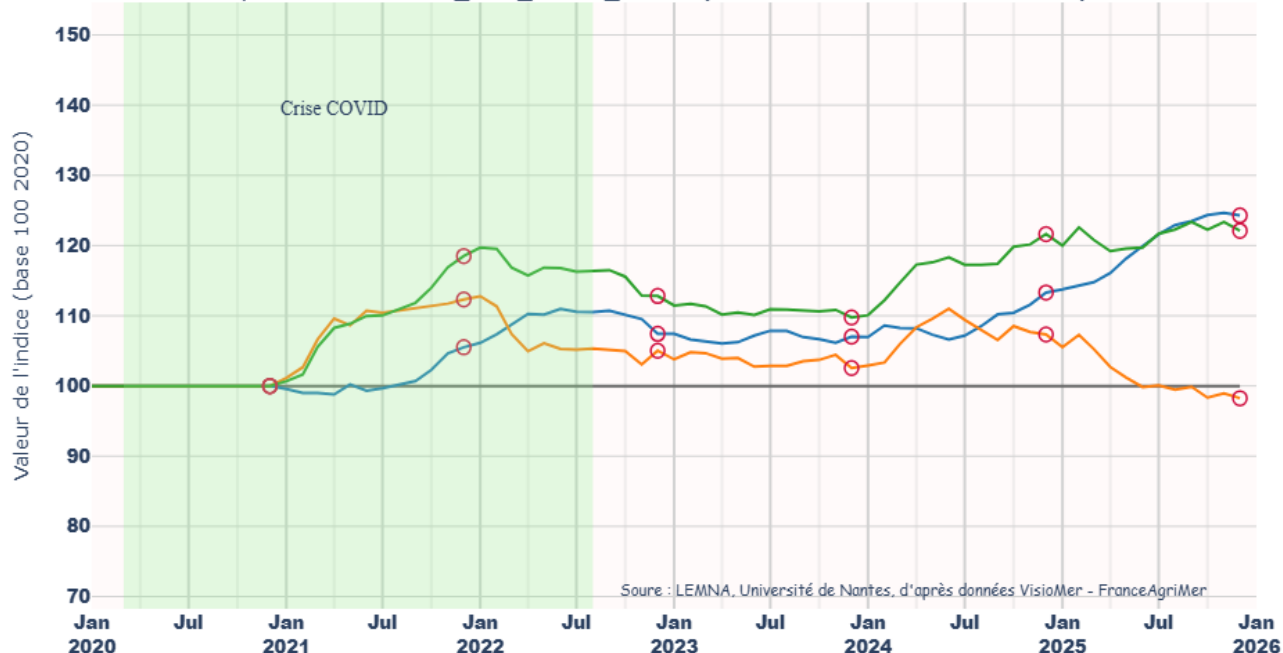
- Pour finir, l'indice de ventes en volume est inférieur à ceux de la période de référence et de la moyenne nationale.



- : Indice de prix de vente
- : Indice de ventes en volume
- : Indice de ventes en valeur
- : Indice national
- : Décembre

Chalutiers de 12 à 18 mètres du Golfe de Gascogne (GG_DTS_12m_≤18m)

Indices producteurs - GG_DTS_>12m_≤18m (Janvier 2020 - Décembre 2025)



- À la fin du mois de décembre 2025, l'indice de ventes en valeur des chalutiers de 12 à 18 mètres du Golfe de Gascogne est supérieur à celui de la période de référence (2020).

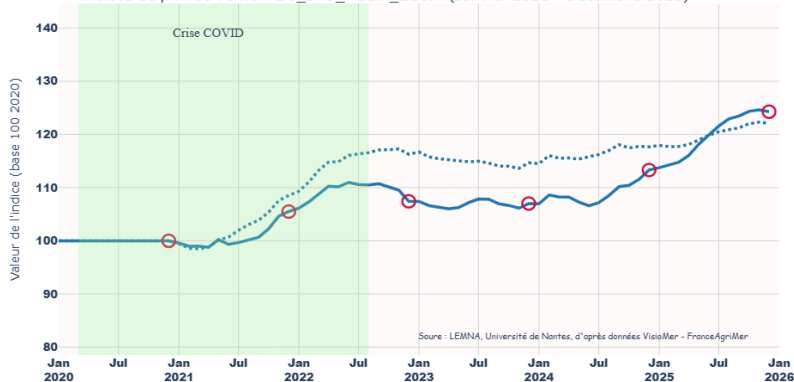
- L'indice de prix de ventes est supérieur à celui de la période de référence mais proche de celui de la moyenne nationale.

- Pour finir, l'indice de ventes en volume est proche de ceux de la période de référence et de la moyenne nationale.

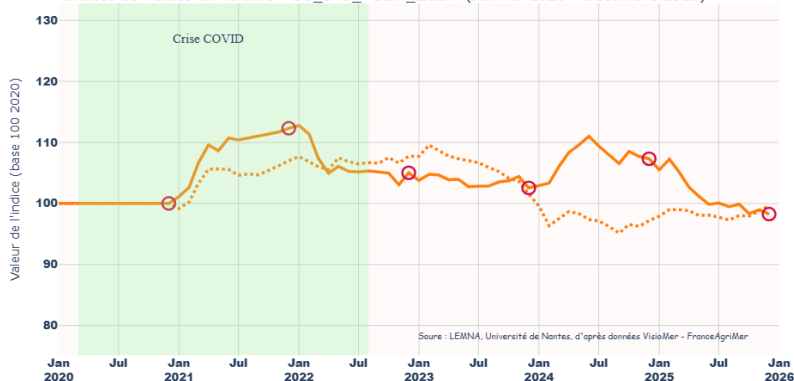
Indices de ventes en valeur - GG_DTS_>12m_≤18m (Janvier 2020 - Décembre 2025)



Indices de prix de vente - GG_DTS_>12m_≤18m (Janvier 2020 - Décembre 2025)



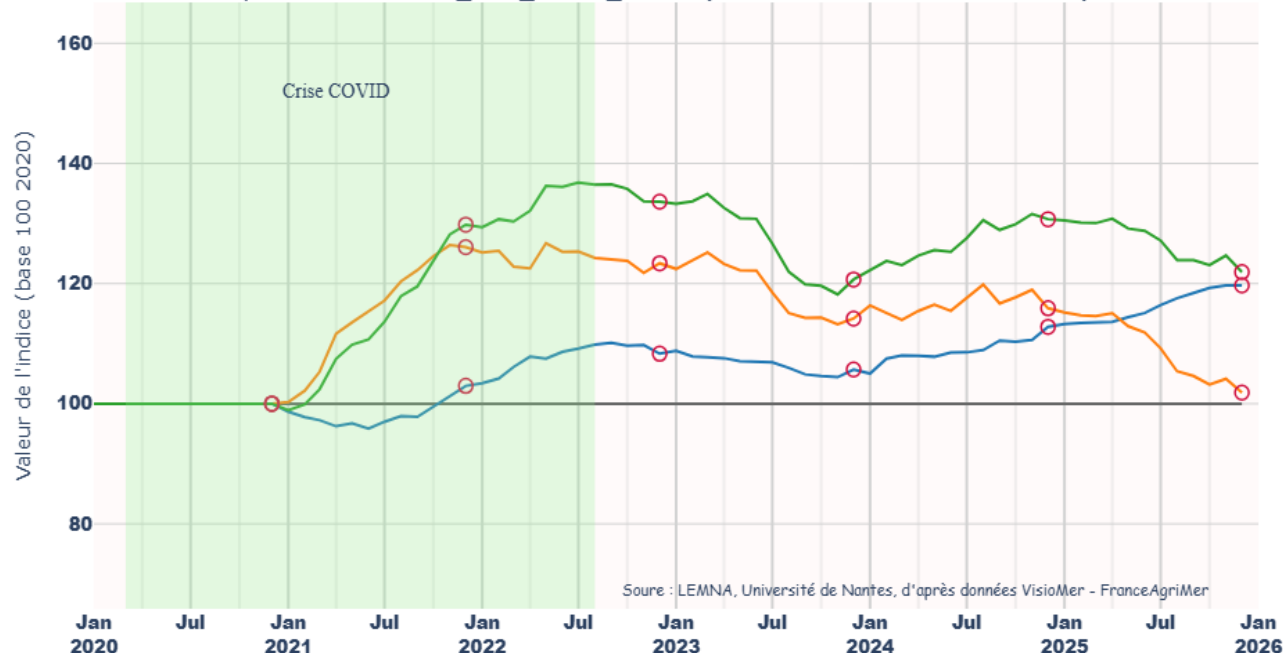
Indices de ventes en volume - GG_DTS_>12m_≤18m (Janvier 2020 - Décembre 2025)



- : Indice de prix de vente
- : Indice de ventes en volume
- : Indice de ventes en valeur
- : Indice national
- : Décembre

Chalutiers de 18 à 24 mètres du Golfe de Gascogne (GG_DTS_18m_≤24m)

Indices producteurs - GG_DTS_>18m_≤24m (Janvier 2020 - Décembre 2025)

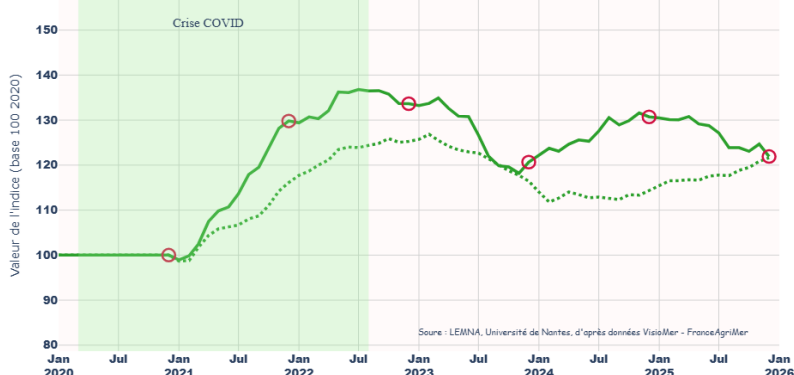


- À la fin du mois de décembre 2025, l'indice de ventes en valeur des chalutiers de 18 à 24 mètres du Golfe de Gascogne est supérieur à celui de la période de référence (2020).

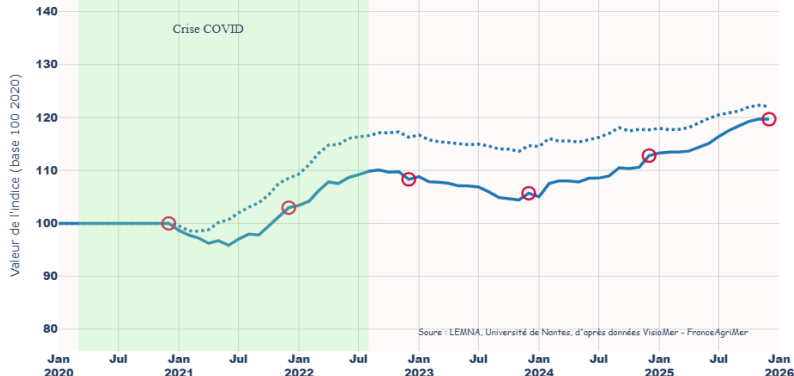
- L'indice de prix de ventes est supérieur à celui de la période de référence mais proche de celui de la moyenne nationale.

- Pour finir, l'indice de ventes en volume est proche de ceux de la période de référence et de la moyenne nationale.

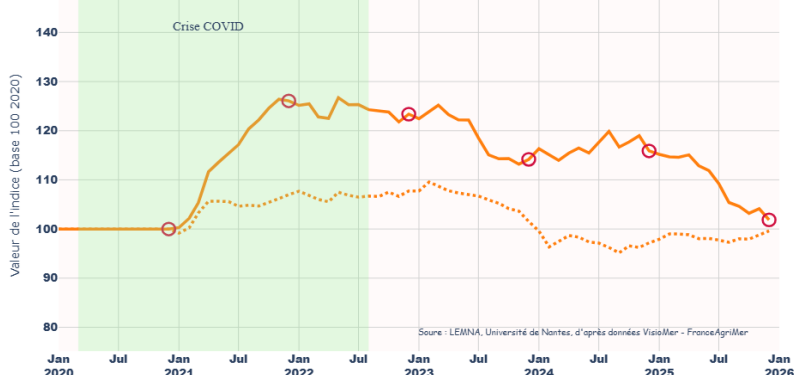
Indices de ventes en valeur - GG_DTS_>18m_≤24m (Janvier 2020 - Décembre 2025)



Indices de prix de vente - GG_DTS_>18m_≤24m (Janvier 2020 - Décembre 2025)



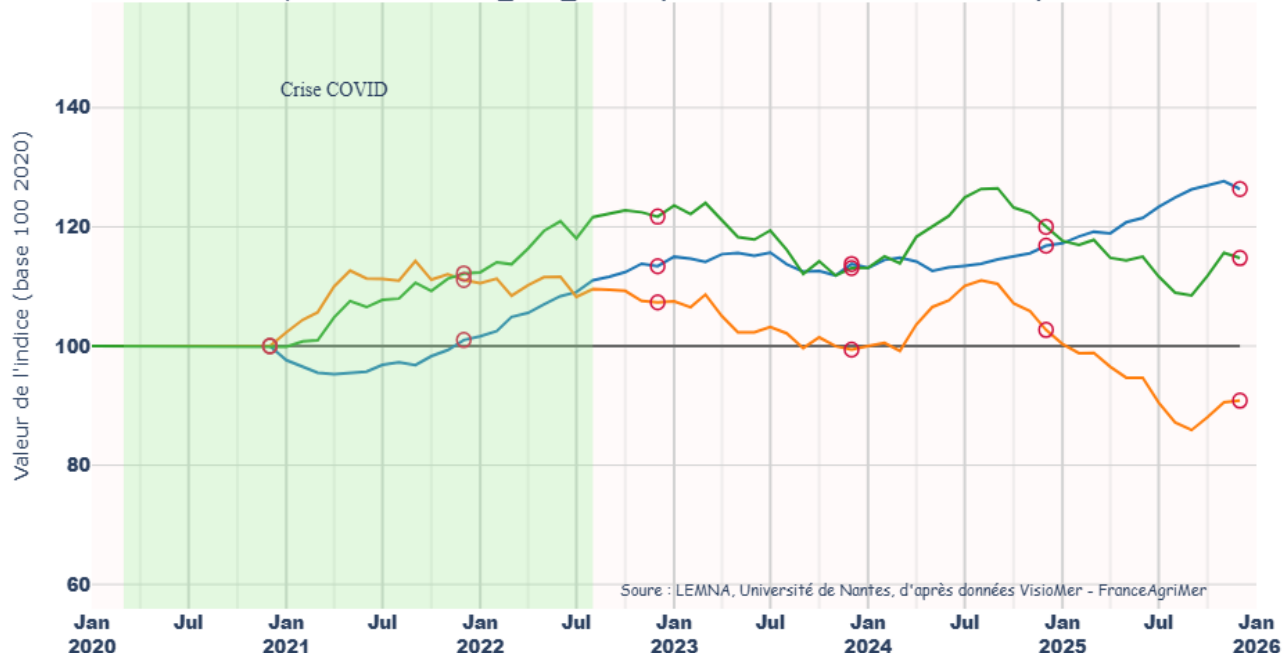
Indices de ventes en volume - GG_DTS_>18m_≤24m (Janvier 2020 - Décembre 2025)



- : Indice de prix de vente
- : Indice de ventes en volume
- : Indice de ventes en valeur
- : Indice national
- : Décembre

Chalutiers de plus de 24 mètres du Golfe de Gascogne (GG_DTS_24m)

Indices producteurs - GG_DTS_>24m (Janvier 2020 - Décembre 2025)

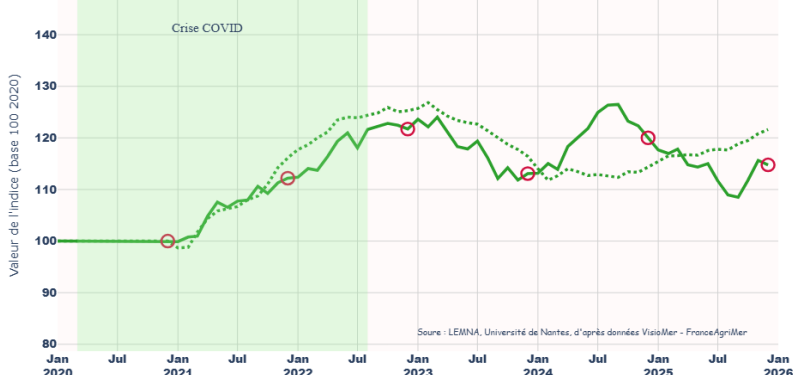


- À la fin du mois de décembre 2025, l'indice de ventes en valeur des chalutiers de plus de 24 mètres du Golfe de Gascogne est supérieur à celui de la période de référence (2020).

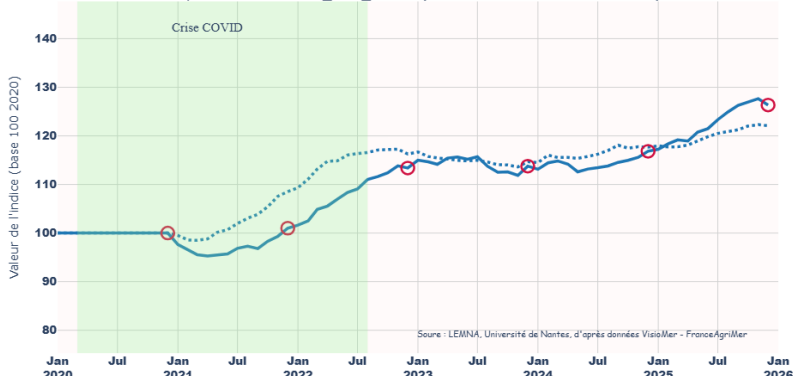
- L'indice de prix de ventes est supérieur à ceux de la période de référence et de la moyenne nationale.

- Pour finir, l'indice de ventes en volume est inférieur à ceux de la période de référence et de la moyenne nationale.

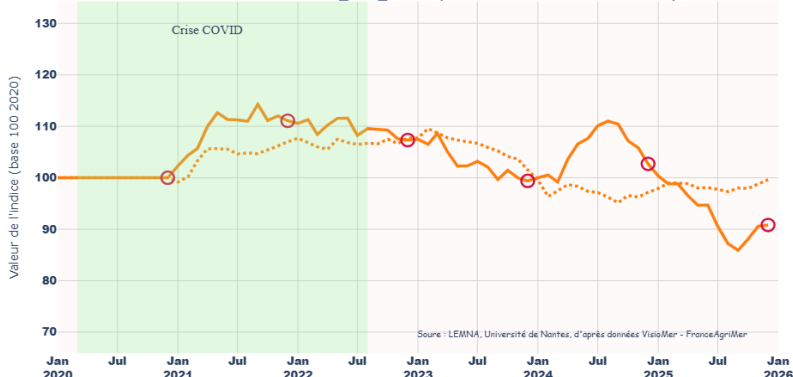
Indices de ventes en valeur - GG_DTS_>24m (Janvier 2020 - Décembre 2025)



Indices de prix de vente - GG_DTS_>24m (Janvier 2020 - Décembre 2025)

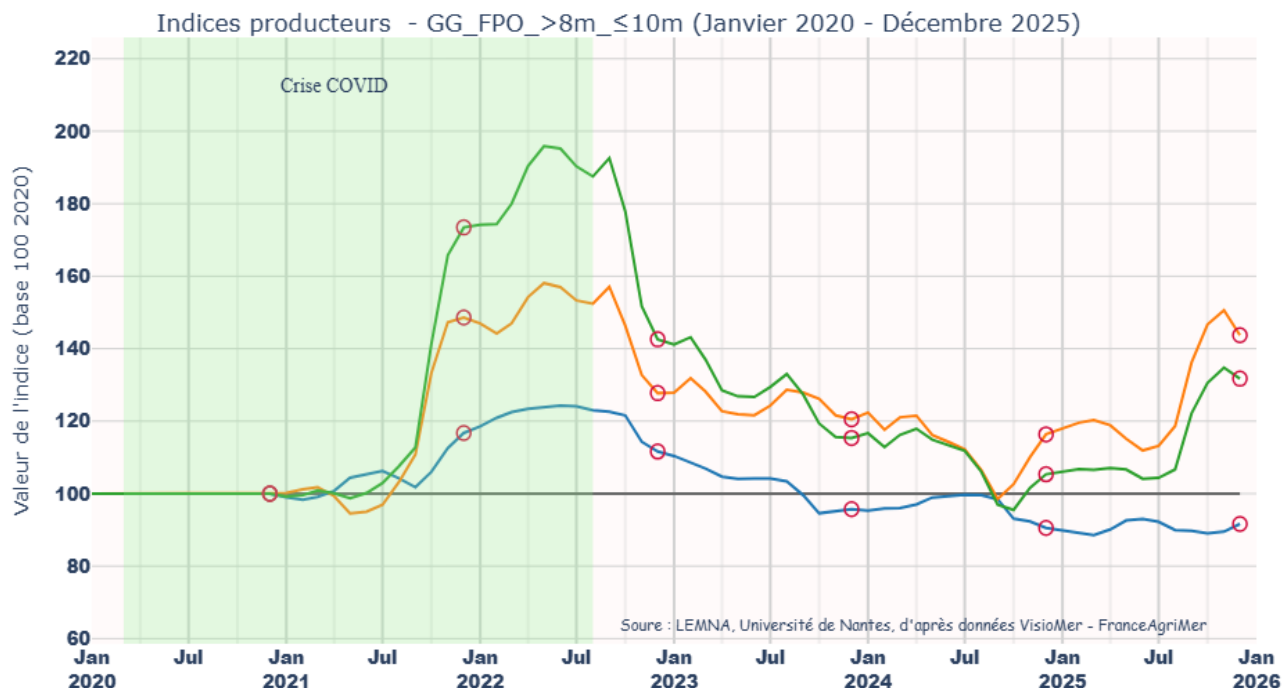


Indices de ventes en volume - GG_DTS_>24m (Janvier 2020 - Décembre 2025)

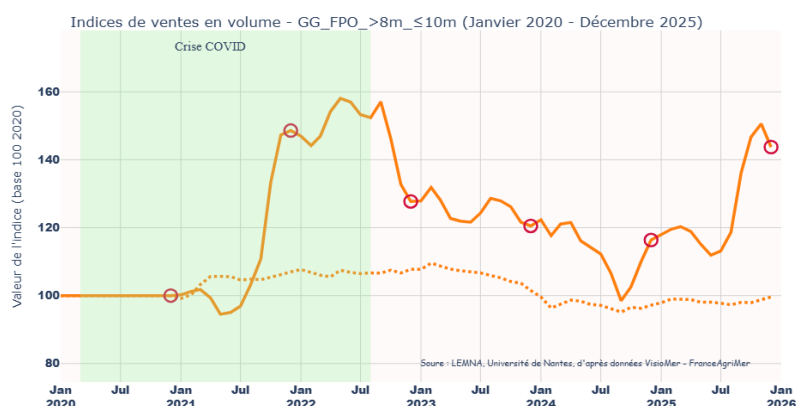
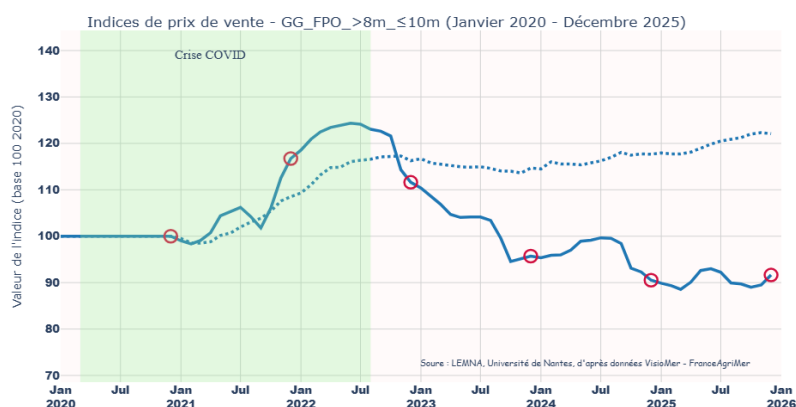
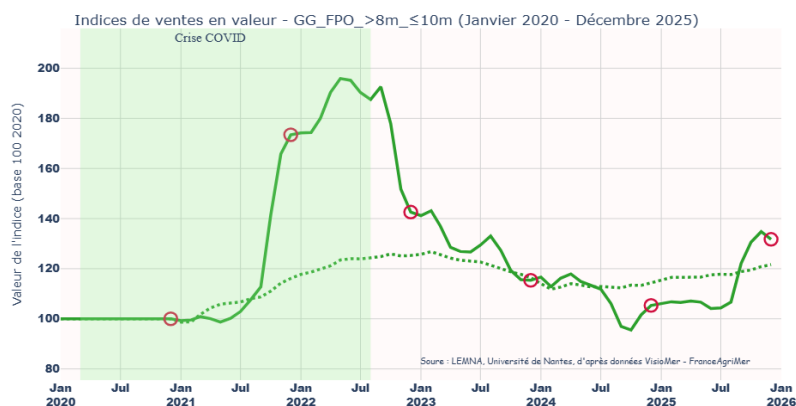


- : Indice de prix de vente
- : Indice de ventes en volume
- : Indice de ventes en valeur
- : Indice national
- : Décembre

Caseyeurs de 8 à 10 mètres du Golfe de Gascogne (GG_FPO_8m_≤10m)

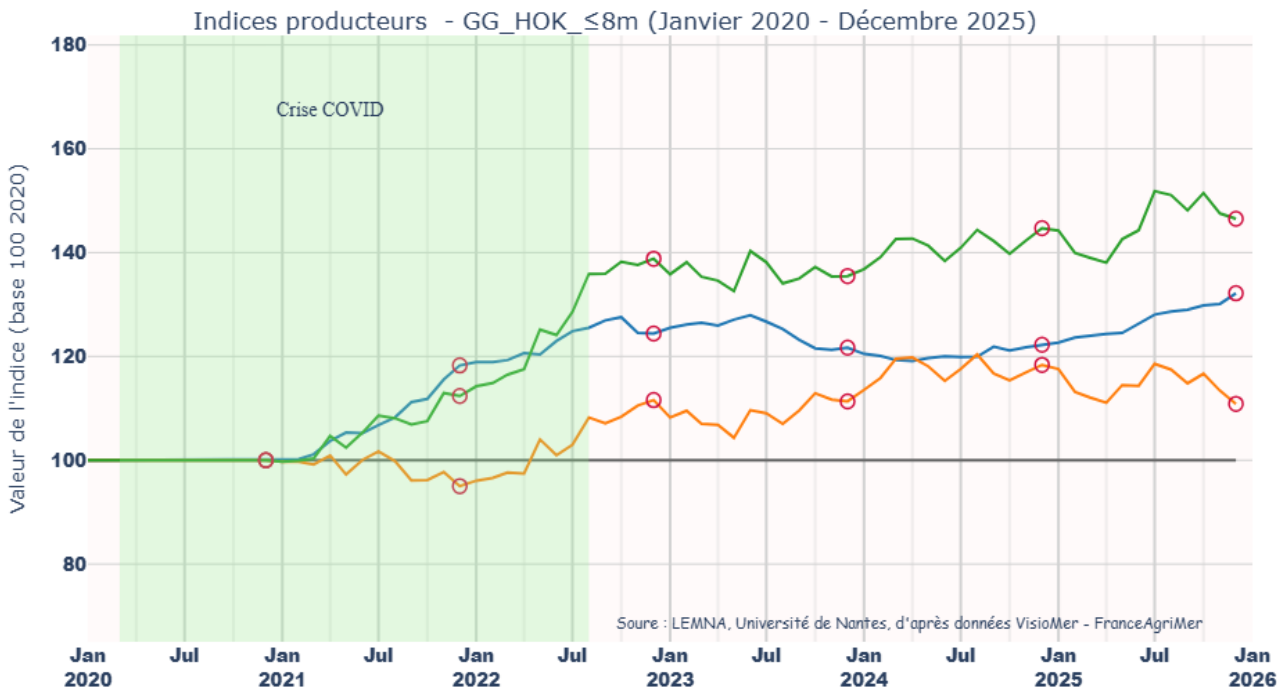


- À la fin du mois de décembre 2025, l'indice de ventes en valeur des caseyeurs de 8 à 10 mètres du Golfe de Gascogne est supérieur à celui de la période de référence (2020).
- L'indice de prix de ventes est inférieur à ceux de la période de référence et de la moyenne nationale.
- Pour finir, l'indice de ventes en volume est supérieur à ceux de la période de référence et de la moyenne nationale.

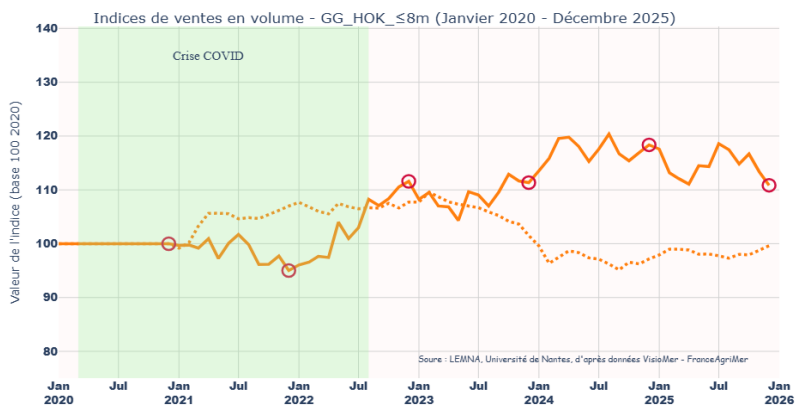
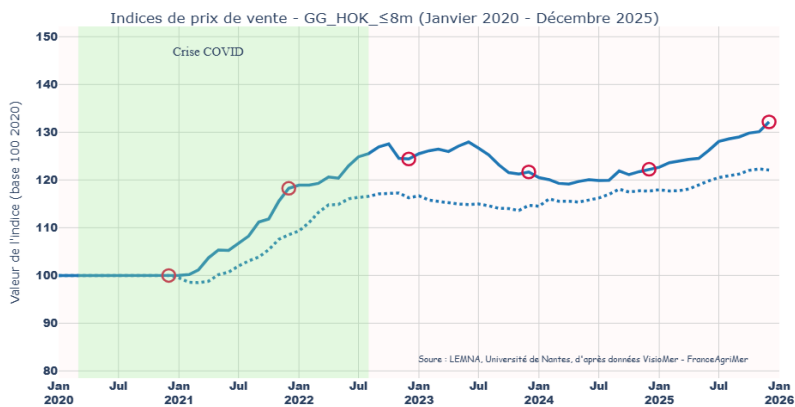
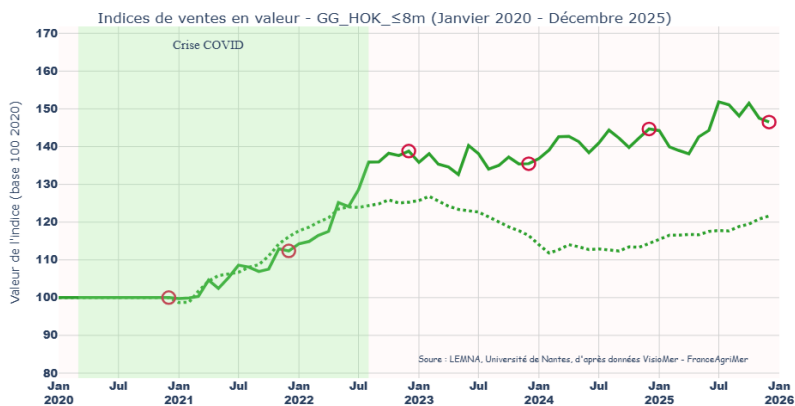


- : Indice de prix de vente
- : Indice de ventes en volume
- : Indice de ventes en valeur
- : Indice national
- : Décembre

Ligneurs ou palangriers de moins de 8 mètres du Golfe de Gascogne (GG_HOK_≤8m)



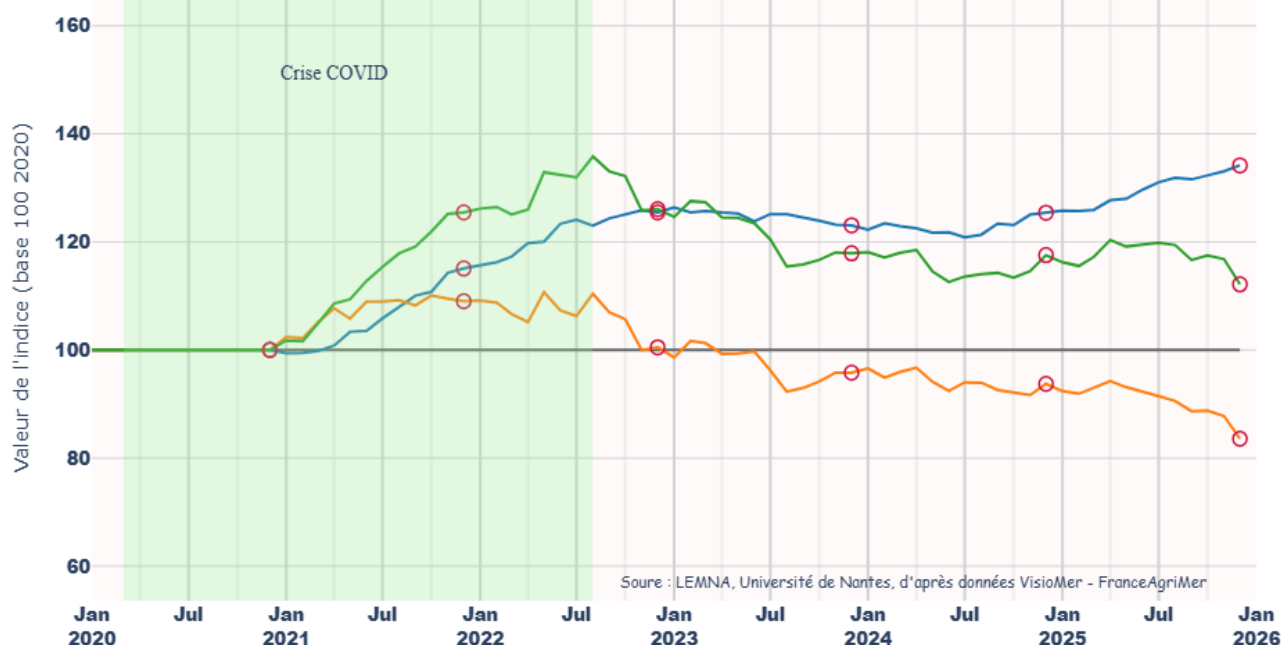
- À la fin du mois de décembre 2025, l'indice de ventes en valeur des ligneurs ou palangriers de moins de 8 mètres du Golfe de Gascogne est supérieur à celui de la période de référence (2020).
- L'indice de prix de ventes est supérieur à ceux de la période de référence et de la moyenne nationale.
- Pour finir, l'indice de ventes en volume est supérieur à ceux de la période de référence et de la moyenne nationale.



- : Indice de prix de vente
- : Indice de ventes en volume
- : Indice de ventes en valeur
- : Indice national
- : Décembre

Ligneurs ou palangriers de 8 à 10 mètres du Golfe de Gascogne (GG_HOK_8m_≤10m)

Indices producteurs - GG_HOK_>8m_≤10m (Janvier 2020 - Décembre 2025)



- À la fin du mois de décembre 2025, l'indice de ventes en valeur des ligneurs ou palangriers de 8 à 10 mètres du Golfe de Gascogne est supérieur à celui de la période de référence (2020).

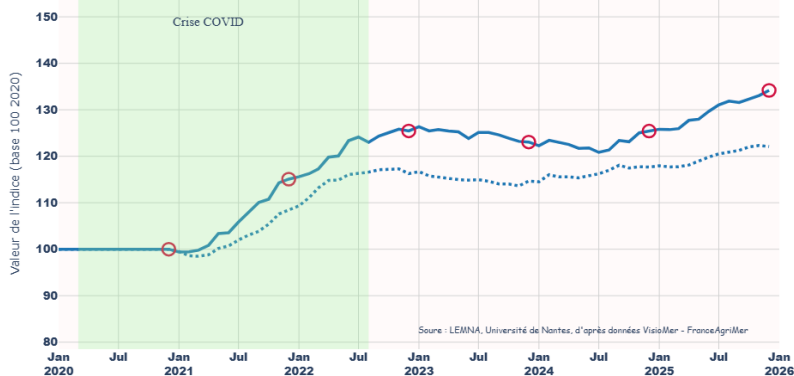
- L'indice de prix de ventes est supérieur à ceux de la période de référence et de la moyenne nationale.

- Pour finir, l'indice de ventes en volume est inférieur à ceux de la période de référence et de la moyenne nationale.

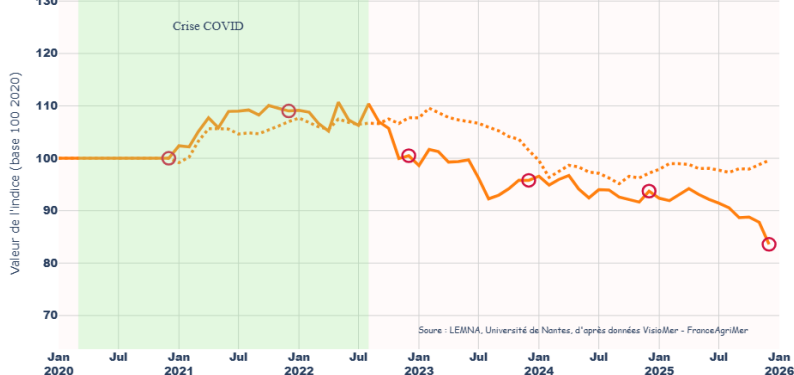
Indices de ventes en valeur - GG_HOK_>8m_≤10m (Janvier 2020 - Décembre 2025)



Indices de prix de vente - GG_HOK_>8m_≤10m (Janvier 2020 - Décembre 2025)

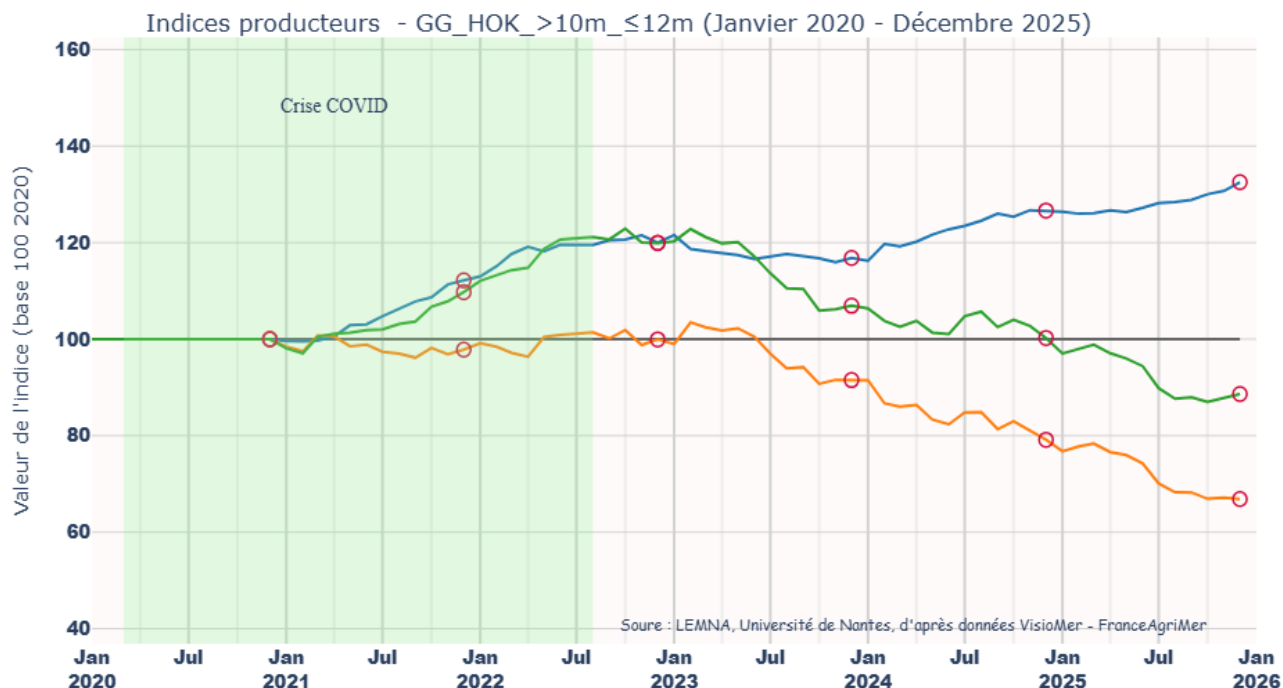


Indices de ventes en volume - GG_HOK_>8m_≤10m (Janvier 2020 - Décembre 2025)



- : Indice de prix de vente
- : Indice de ventes en volume
- : Indice de ventes en valeur
- : Indice national
- : Décembre

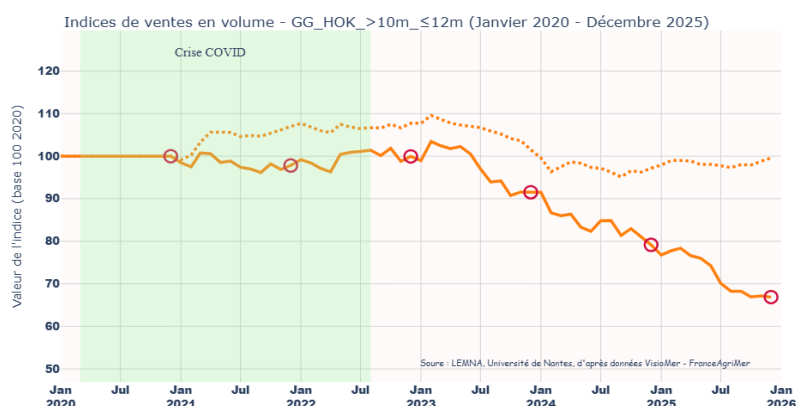
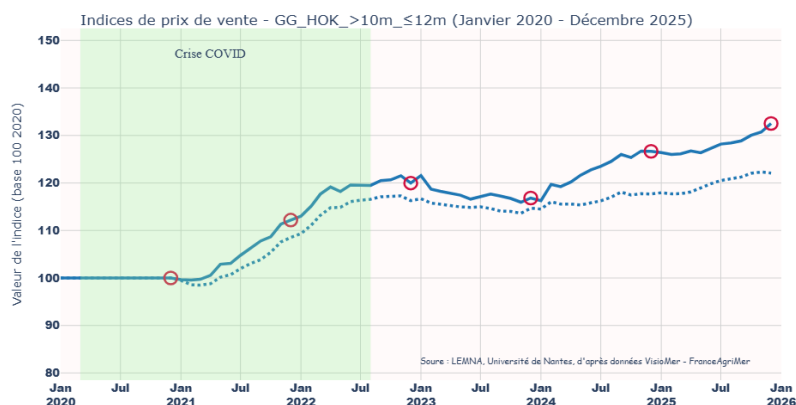
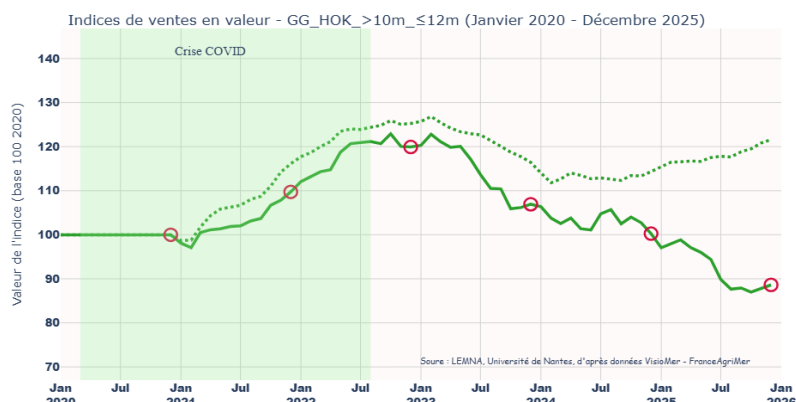
Ligneurs ou palangriers de 10 à 12 mètres du Golfe de Gascogne (GG_HOK_10m_≤12m)



- À la fin du mois de décembre 2025, l'indice de ventes en valeur des ligneurs ou palangriers de 10 à 12 mètres du Golfe de Gascogne est inférieur à celui de la période de référence (2020).

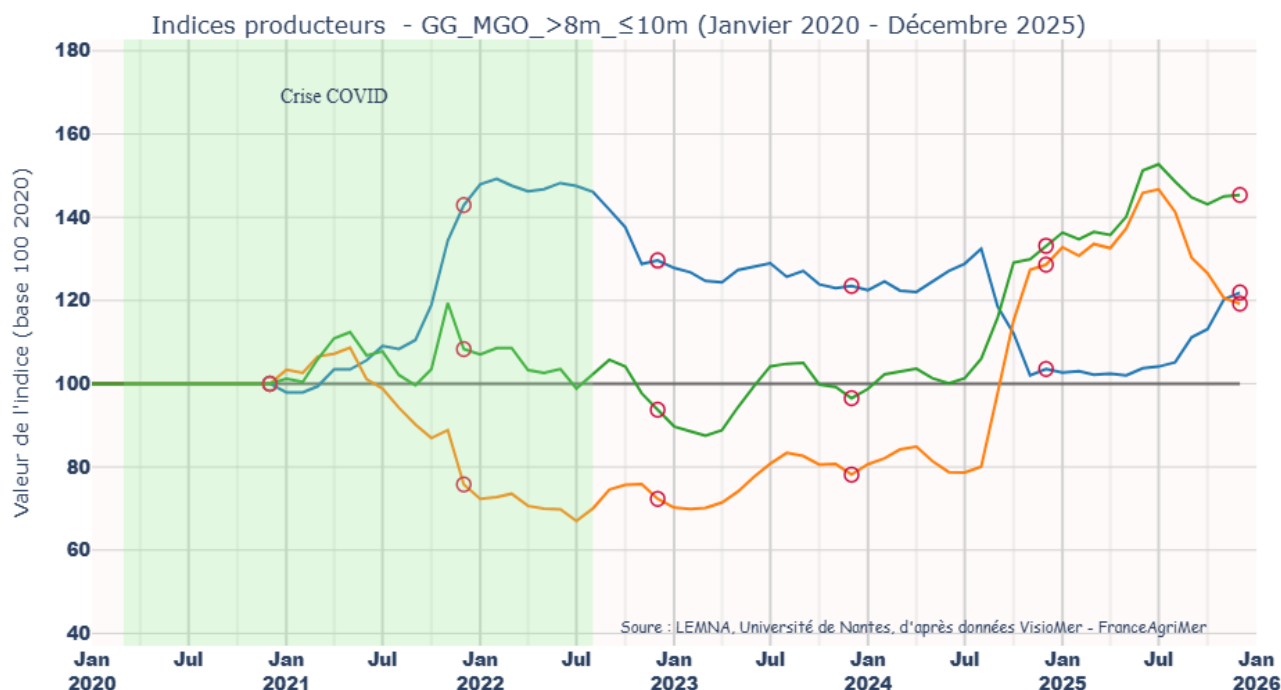
- L'indice de prix de ventes est supérieur à ceux de la période de référence et de la moyenne nationale.

- Pour finir, l'indice de ventes en volume est inférieur à ceux de la période de référence et de la moyenne nationale.



- : Indice de prix de vente
- : Indice de ventes en volume
- : Indice de ventes en valeur
- : Indice national
- : Décembre

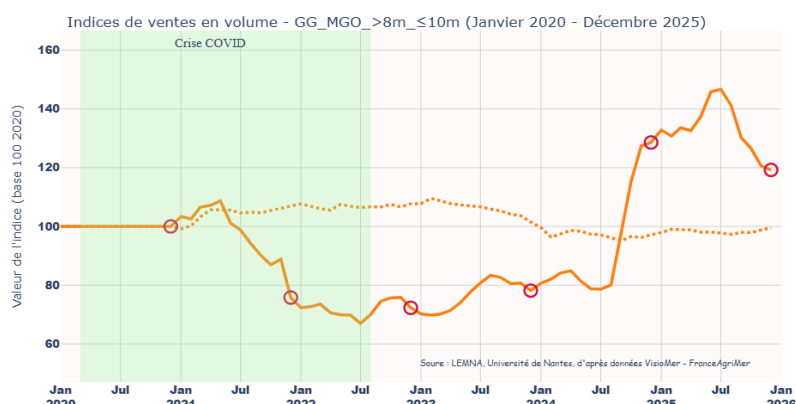
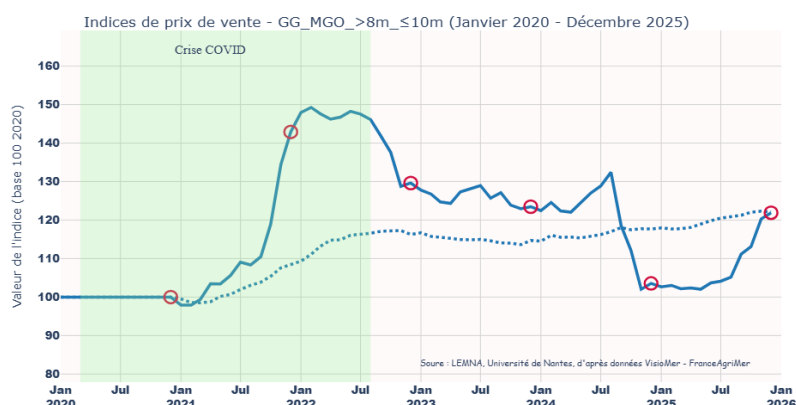
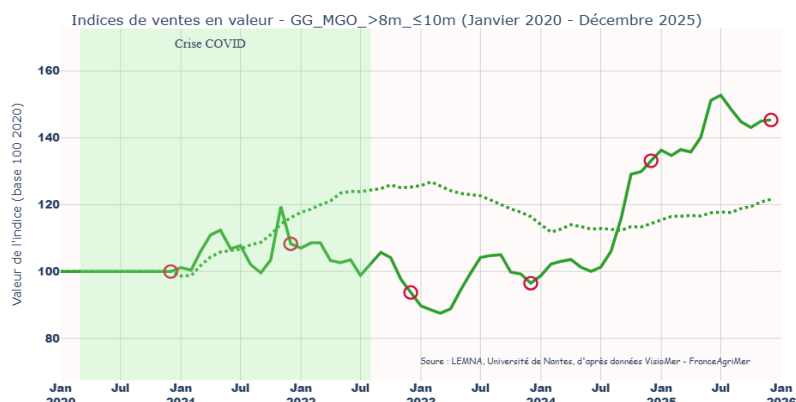
Navires utilisant d'autres engins mobiles de 8 à 10 mètres du Golfe de Gascogne (GG_MGO_8m_≤10m)



- À la fin du mois de décembre 2025, l'indice de ventes en valeur des navires utilisant d'autres engins mobiles de 8 à 10 mètres du Golfe de Gascogne est supérieur à celui de la période de référence (2020).

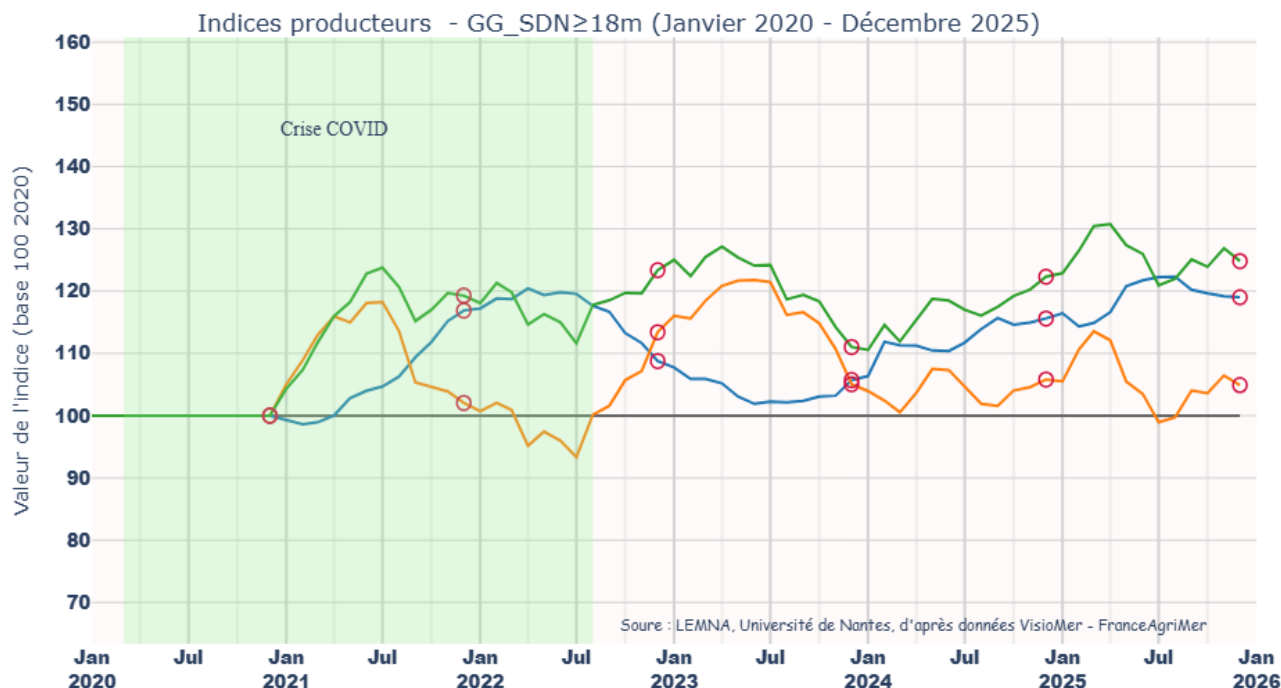
- L'indice de prix de ventes est supérieur à celui de la période de référence mais proche de celui de la moyenne nationale.

- Pour finir, l'indice de ventes en volume est supérieur à ceux de la période de référence et de la moyenne nationale.

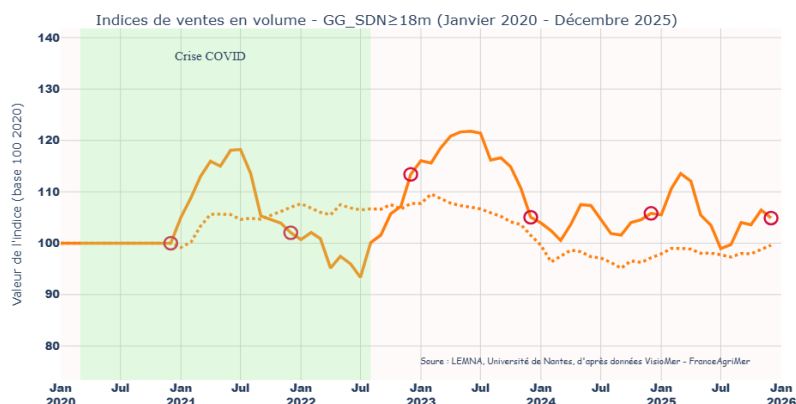
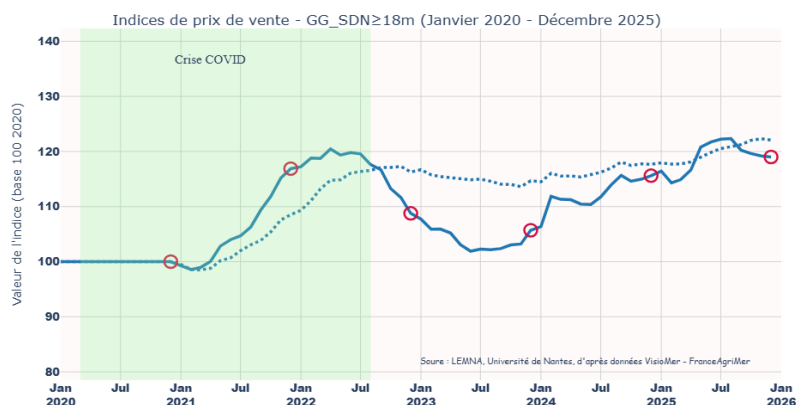
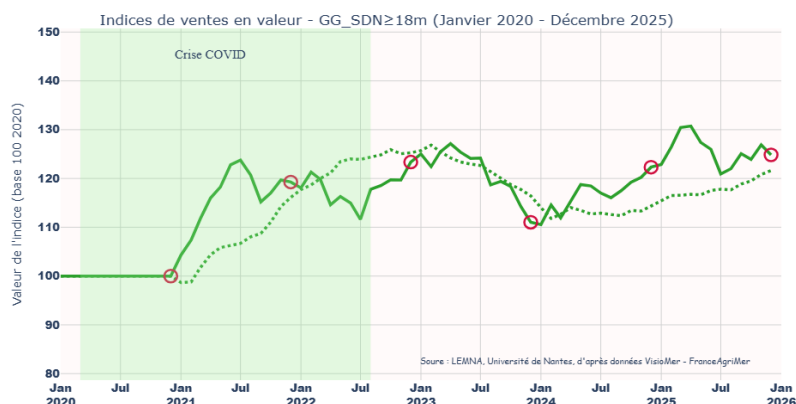


- : Indice de prix de vente
- : Indice de ventes en volume
- : Indice de ventes en valeur
- : Indice national
- : Décembre

Senneurs danois de plus de 18 mètres du Golfe de Gascogne (GG_SDN≥18m)



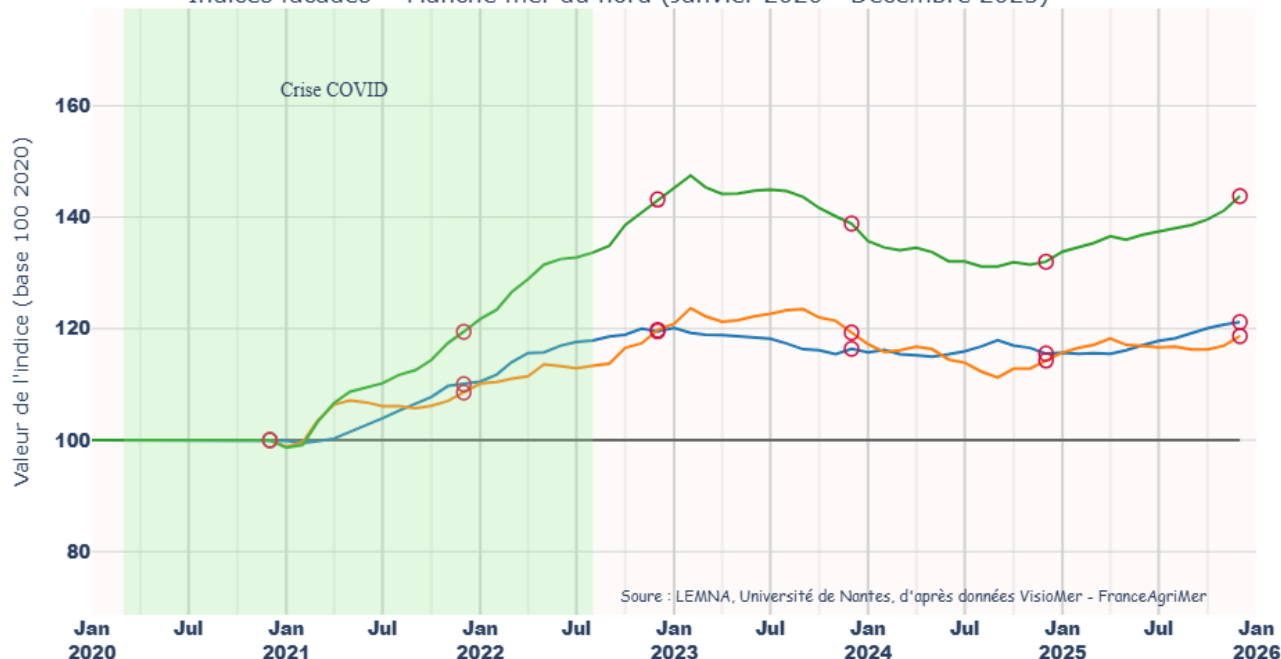
- À la fin du mois de décembre 2025, l'indice de ventes en valeur des senneurs danois de plus de 18 mètres du Golfe de Gascogne est supérieur à celui de la période de référence (2020).
- L'indice de prix de ventes est supérieur à celui de la période de référence mais inférieur à celui de la moyenne nationale.
- Pour finir, l'indice de ventes en volume est supérieur à ceux de la période de référence et de la moyenne nationale.



- : Indice de prix de vente
- : Indice de ventes en volume
- : Indice de ventes en valeur
- : Indice national
- : Décembre

Manche Mer du Nord

Indices facades - Manche mer du nord (Janvier 2020 - Décembre 2025)

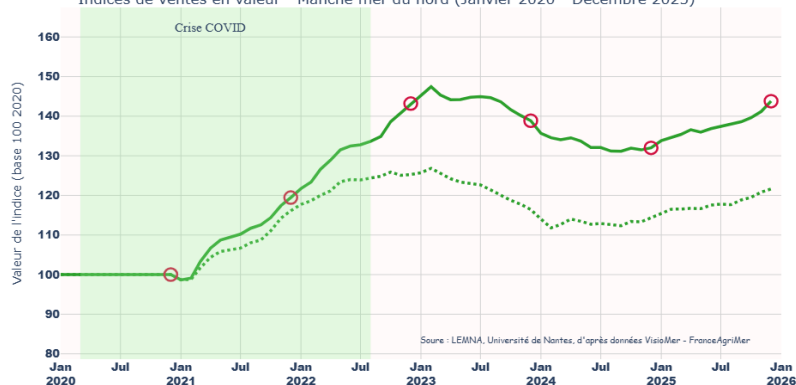


- À la fin du mois de décembre 2025, l'indice de ventes en valeur de l'ensemble des navires de la Manche et de la Mer du Nord est supérieur à celui de la période de référence (2020).

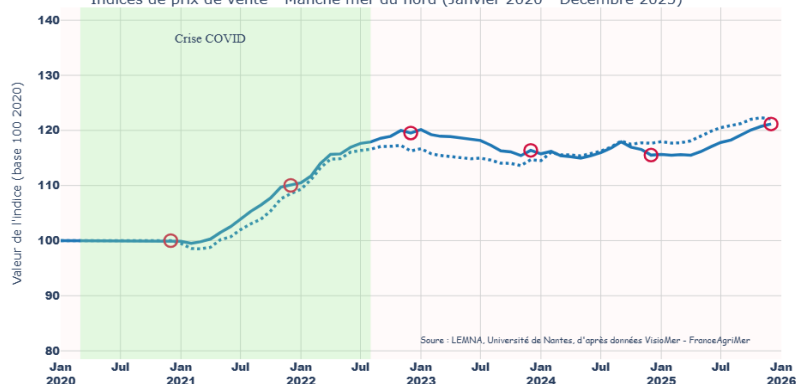
- L'indice de prix de ventes est supérieur à celui de la période de référence mais proche de celui de la moyenne nationale.

- Pour finir, l'indice de ventes en volume est supérieur à ceux de la période de référence et de la moyenne nationale.

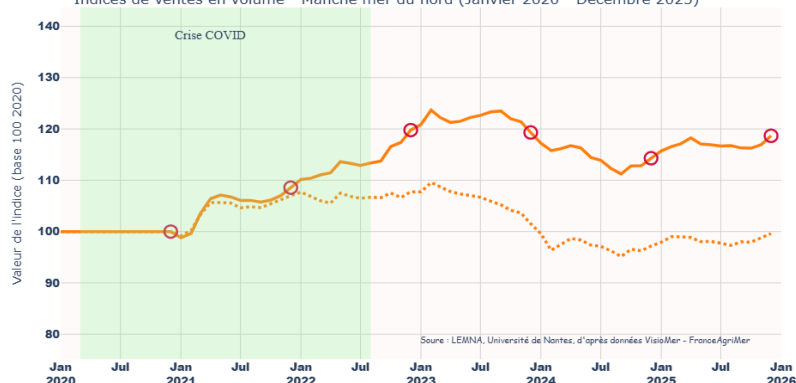
Indices de ventes en valeur - Manche mer du nord (Janvier 2020 - Décembre 2025)



Indices de prix de vente - Manche mer du nord (Janvier 2020 - Décembre 2025)



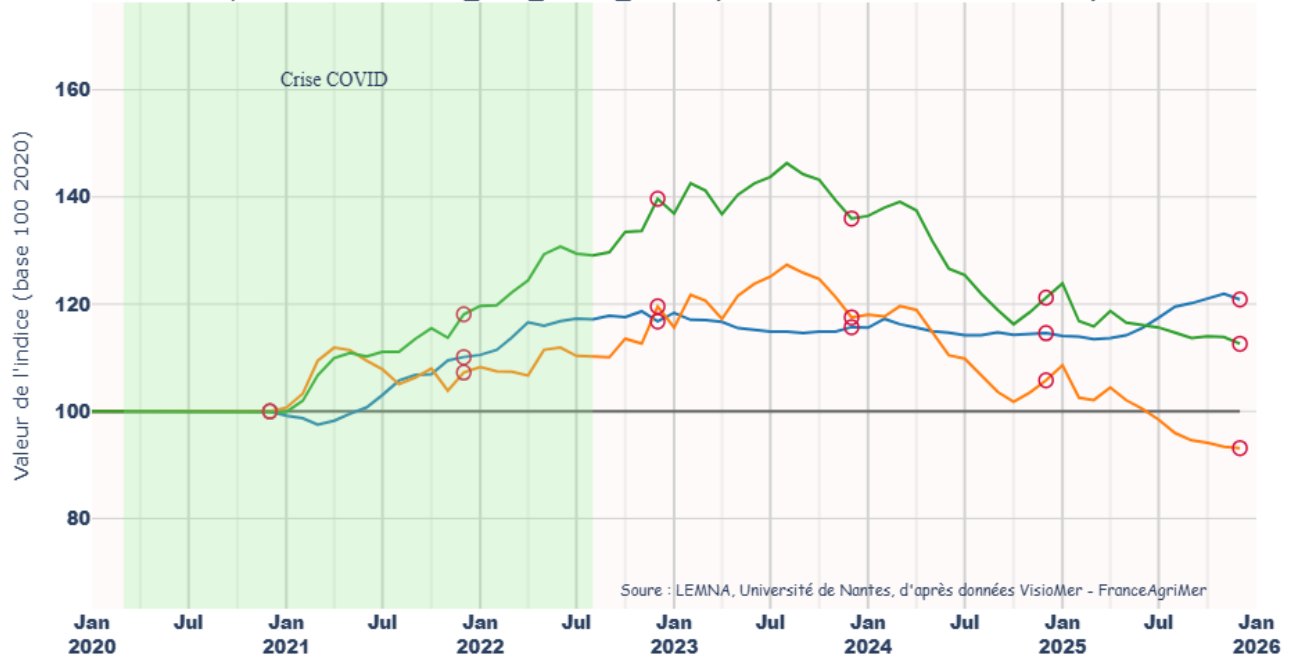
Indices de ventes en volume - Manche mer du nord (Janvier 2020 - Décembre 2025)



- : Indice de prix de vente
- : Indice de ventes en volume
- : Indice de ventes en valeur
- : Indice national
- : Décembre

Fileyeurs de 10 à 12 mètres de la Manche/Mer du Nord (MMN_DFN_10m_≤12m)

Indices producteurs - MMN_DFN_>10m_≤12m (Janvier 2020 - Décembre 2025)



- À la fin du mois de décembre 2025, l'indice de ventes en valeur des fileyeurs de 10 à 12 mètres de la Manche et de la Mer du Nord est supérieur à celui de la période de référence (2020).

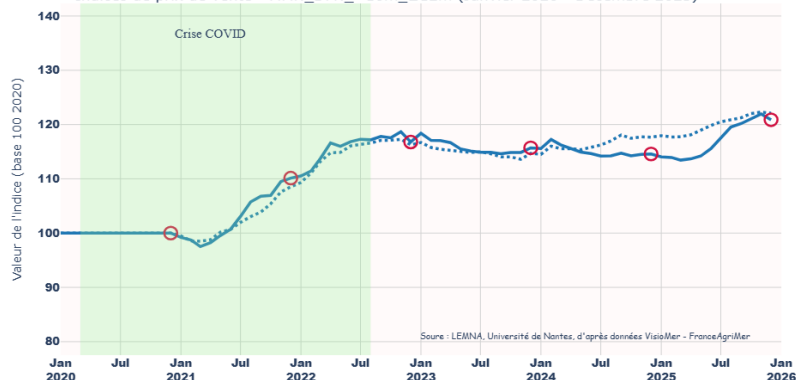
- L'indice de prix de ventes est supérieur à celui de la période de référence mais proche de celui de la moyenne nationale.

- Pour finir, l'indice de ventes en volume est inférieur à ceux de la période de référence et de la moyenne nationale.

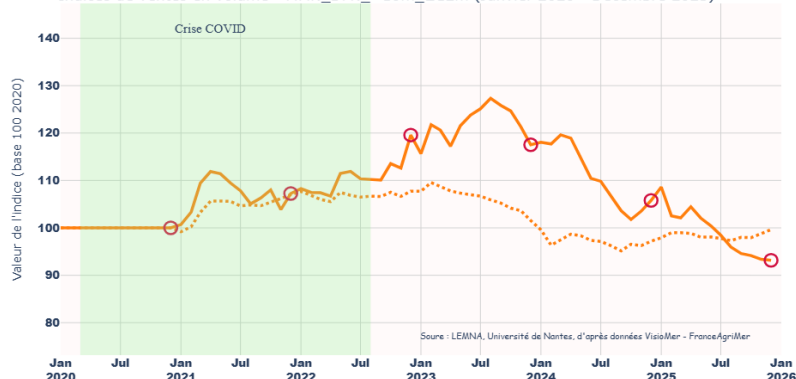
Indices de ventes en valeur - MMN_DFN_>10m_≤12m (Janvier 2020 - Décembre 2025)



Indices de prix de vente - MMN_DFN_>10m_≤12m (Janvier 2020 - Décembre 2025)



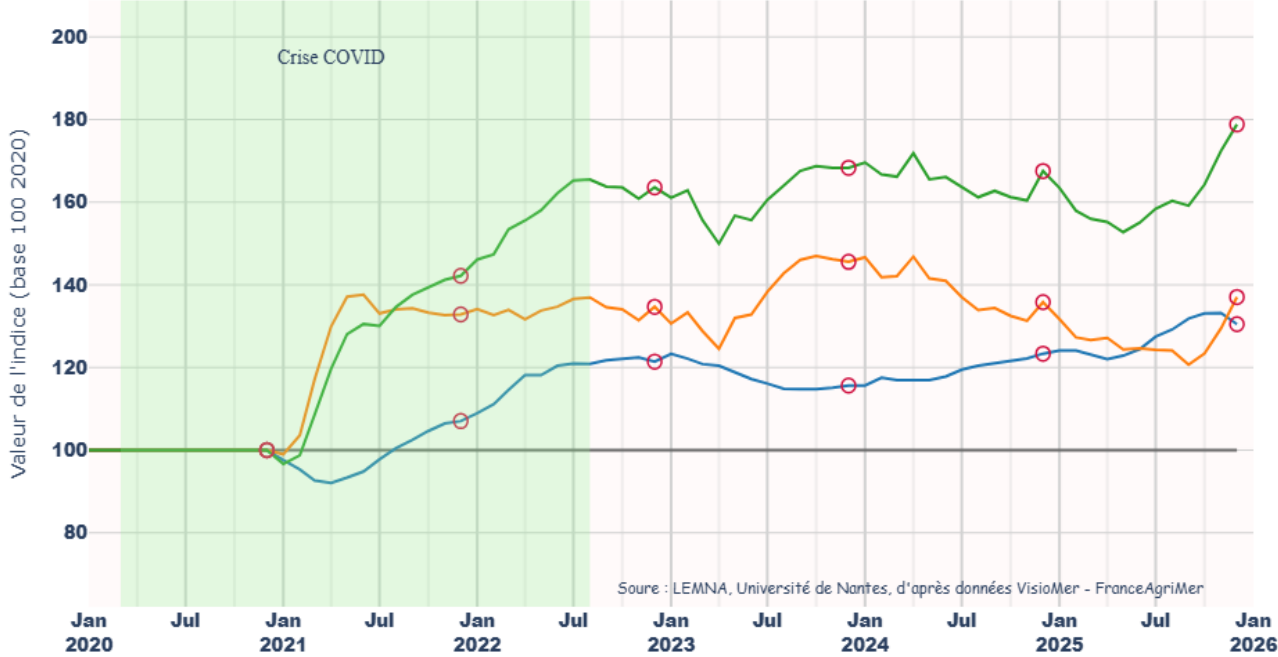
Indices de ventes en volume - MMN_DFN_>10m_≤12m (Janvier 2020 - Décembre 2025)



- : Indice de prix de vente
- : Indice de ventes en volume
- : Indice de ventes en valeur
- : Indice national
- : Décembre

Fileyeurs de 12 à 18 mètres de la Manche/Mer du Nord
(MMN_DFN_12m_≤18m)

Indices producteurs - MMN_DFN_>12m_≤18m (Janvier 2020 - Décembre 2025)



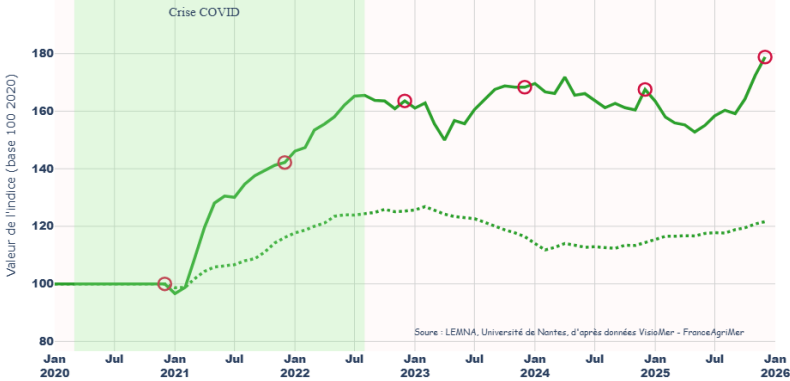
Soures : LEMNA, Université de Nantes, d'après données VisioMer - FranceAgriMer

- À la fin du mois de décembre 2025, l'indice de ventes en valeur des fileyeurs de 12 à 18 mètres de la Manche et de la Mer du Nord est supérieur à celui de la période de référence (2020).

- L'indice de prix de ventes est supérieur à ceux de la période de référence et de la moyenne nationale.

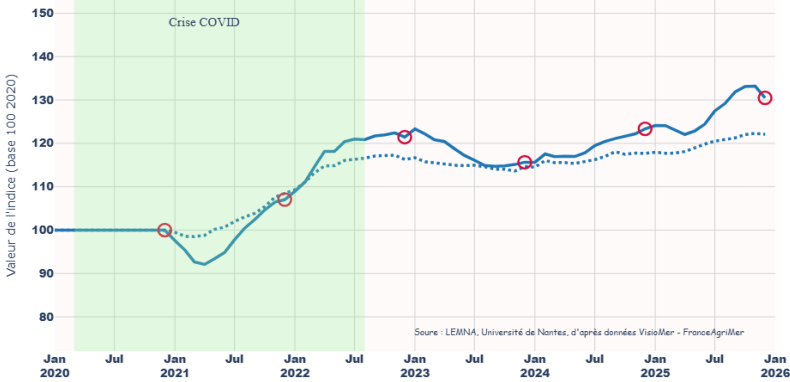
- Pour finir, l'indice de ventes en volume est supérieur à ceux de la période de référence et de la moyenne nationale.

Indices de ventes en valeur - MMN_DFN_>12m_≤18m (Janvier 2020 - Décembre 2025)



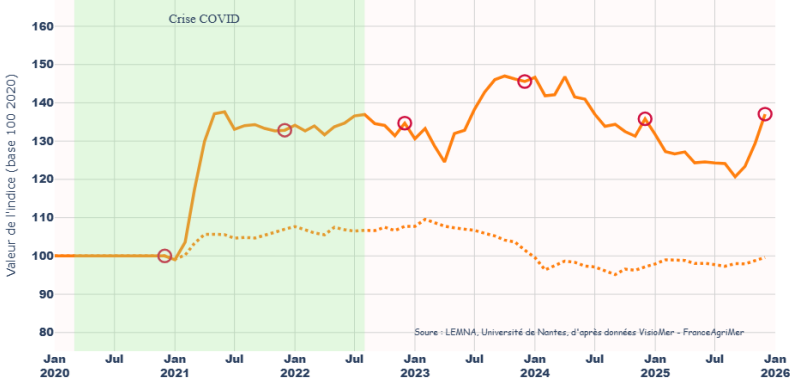
Soures : LEMNA, Université de Nantes, d'après données VisioMer - FranceAgriMer

Indices de prix de vente - MMN_DFN_>12m_≤18m (Janvier 2020 - Décembre 2025)



Soures : LEMNA, Université de Nantes, d'après données VisioMer - FranceAgriMer

Indices de ventes en volume - MMN_DFN_>12m_≤18m (Janvier 2020 - Décembre 2025)

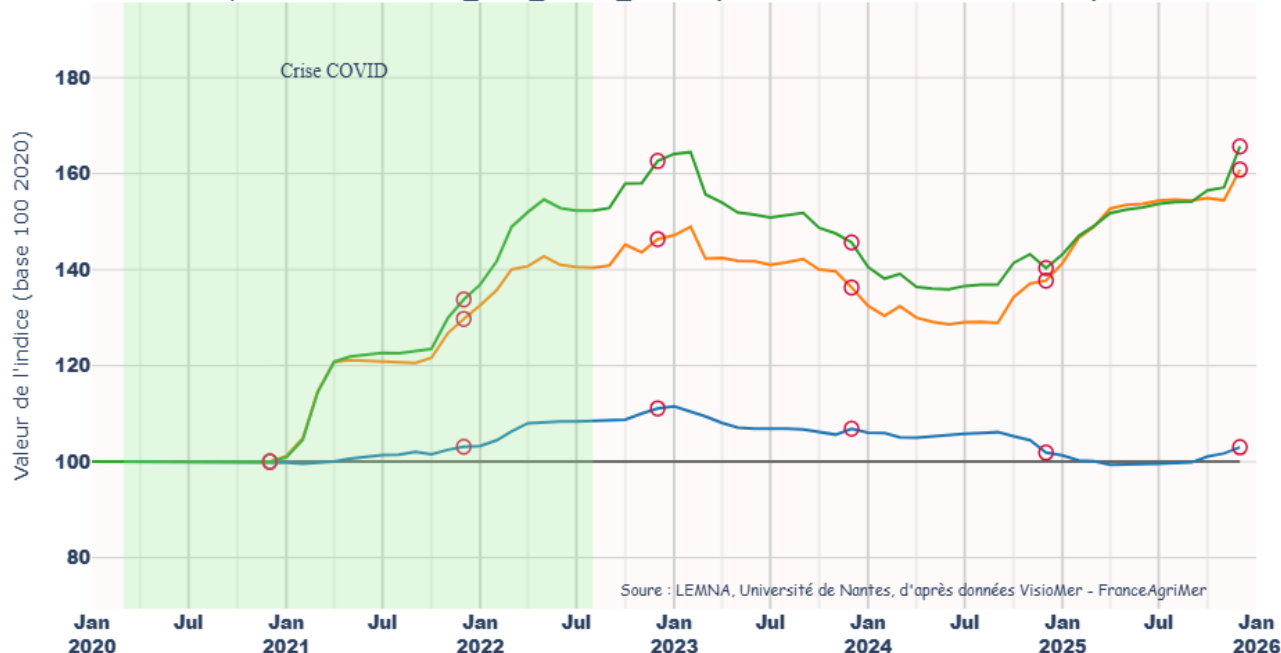


Soures : LEMNA, Université de Nantes, d'après données VisioMer - FranceAgriMer

- : Indice de prix de vente
- : Indice de ventes en volume
- : Indice de ventes en valeur
- : Indice national
- : Décembre

Dragueurs de 10 à 12 mètres de la Manche/Mer du Nord (MMN_DRB_10m_≤12m)

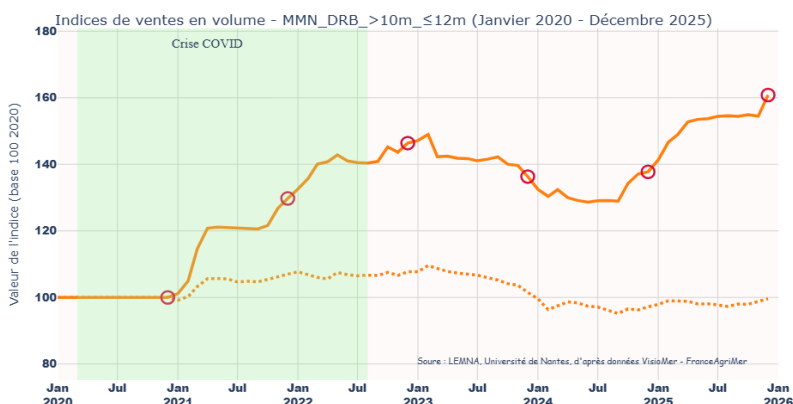
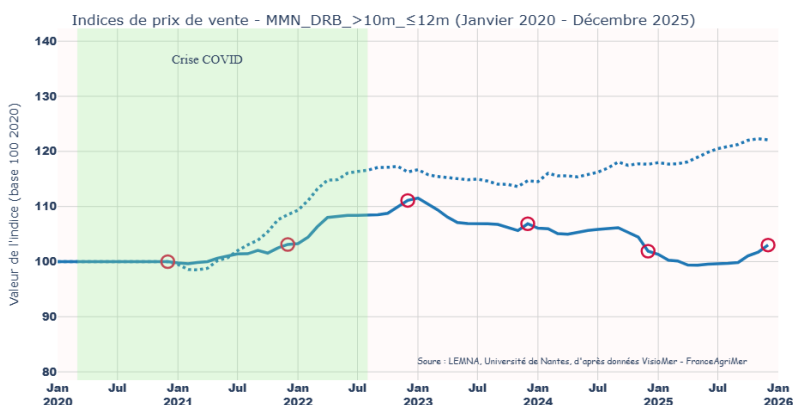
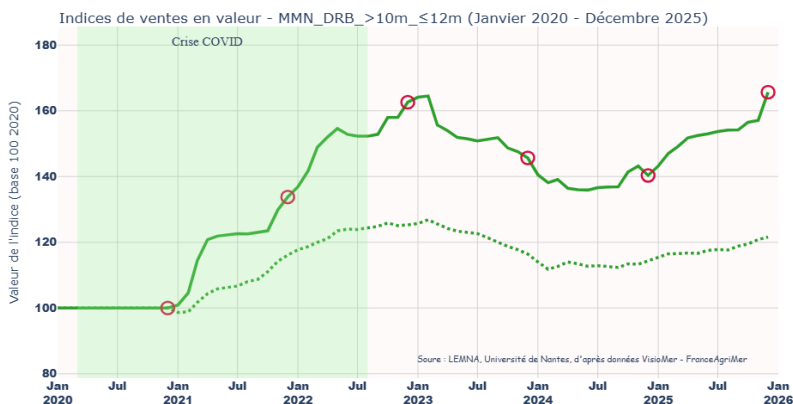
Indices producteurs - MMN_DRB_>10m_≤12m (Janvier 2020 - Décembre 2025)



- À la fin du mois de décembre 2025, l'indice de ventes en valeur des dragueurs de 10 à 12 mètres de la Manche et de la Mer du Nord est supérieur à celui de la période de référence (2020).

- L'indice de prix de ventes est supérieur à celui de la période de référence mais inférieur à celui de la moyenne nationale.

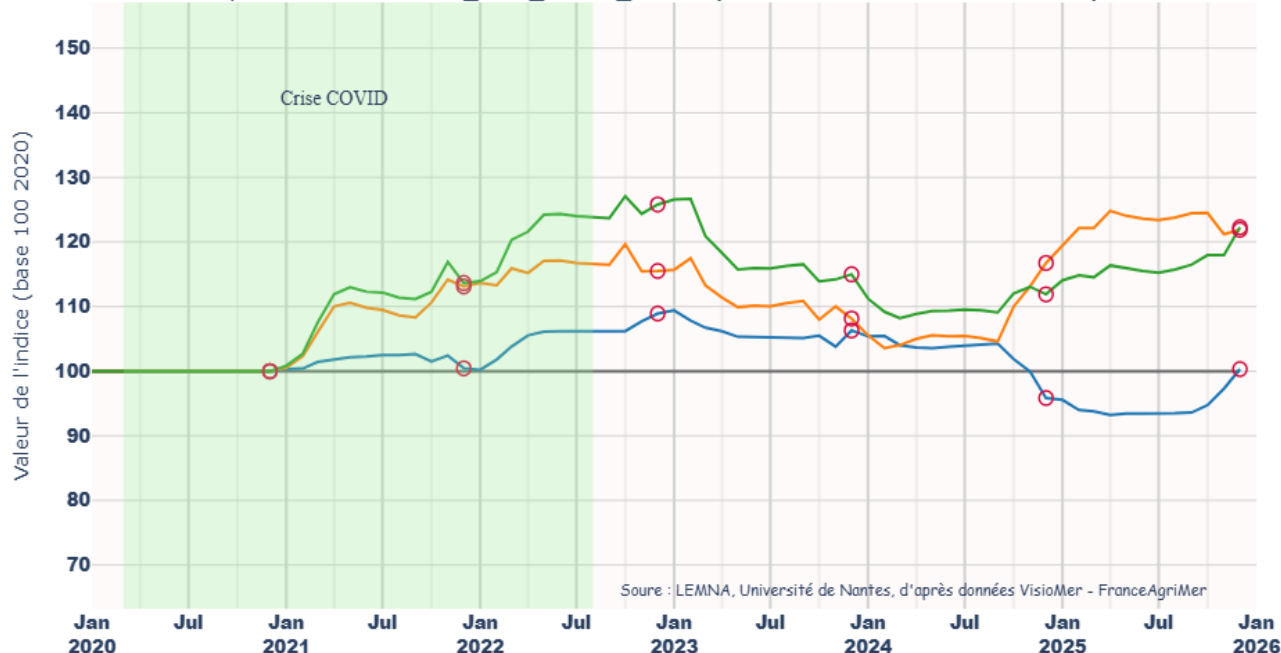
- Pour finir, l'indice de ventes en volume est supérieur à ceux de la période de référence et de la moyenne nationale.



- : Indice de prix de vente
- : Indice de ventes en volume
- : Indice de ventes en valeur
- : Indice national
- : Décembre

Dragueurs de 12 à 18 mètres de la Manche/Mer du Nord (MMN_DRB_12m_≤18m)

Indices producteurs - MMN_DRB_>12m_≤18m (Janvier 2020 - Décembre 2025)



- À la fin du mois de décembre 2025, l'indice de ventes en valeur des dragueurs de 12 à 18 mètres de la Manche et de la Mer du Nord est supérieur à celui de la période de référence (2020).

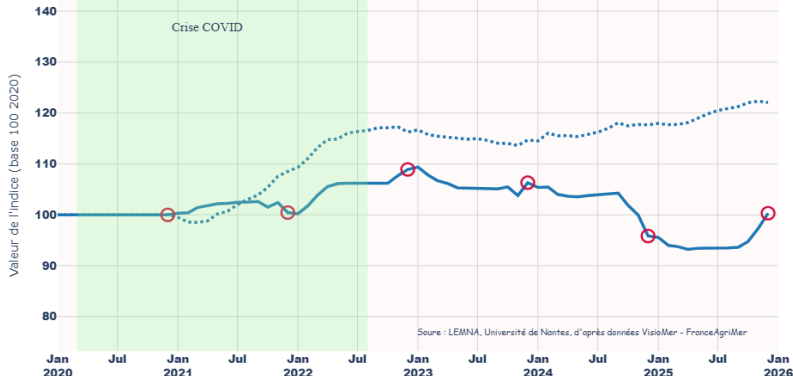
- L'indice de prix de ventes est proche de celui de la période de référence mais inférieur à celui de la moyenne nationale.

- Pour finir, l'indice de ventes en volume est supérieur à ceux de la période de référence et de la moyenne nationale.

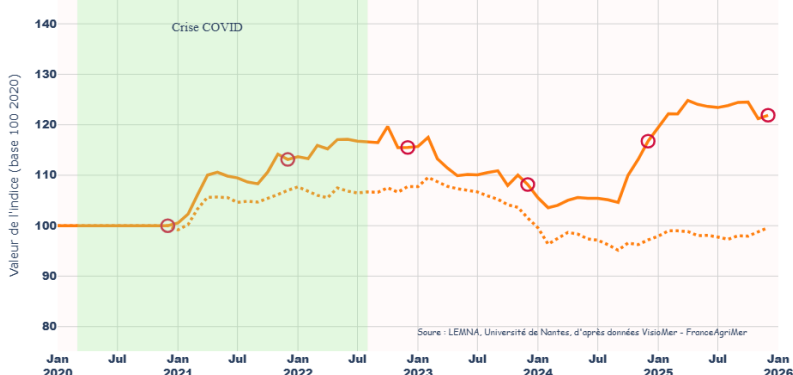
Indices de ventes en valeur - MMN_DRB_>12m_≤18m (Janvier 2020 - Décembre 2025)



Indices de prix de vente - MMN_DRB_>12m_≤18m (Janvier 2020 - Décembre 2025)



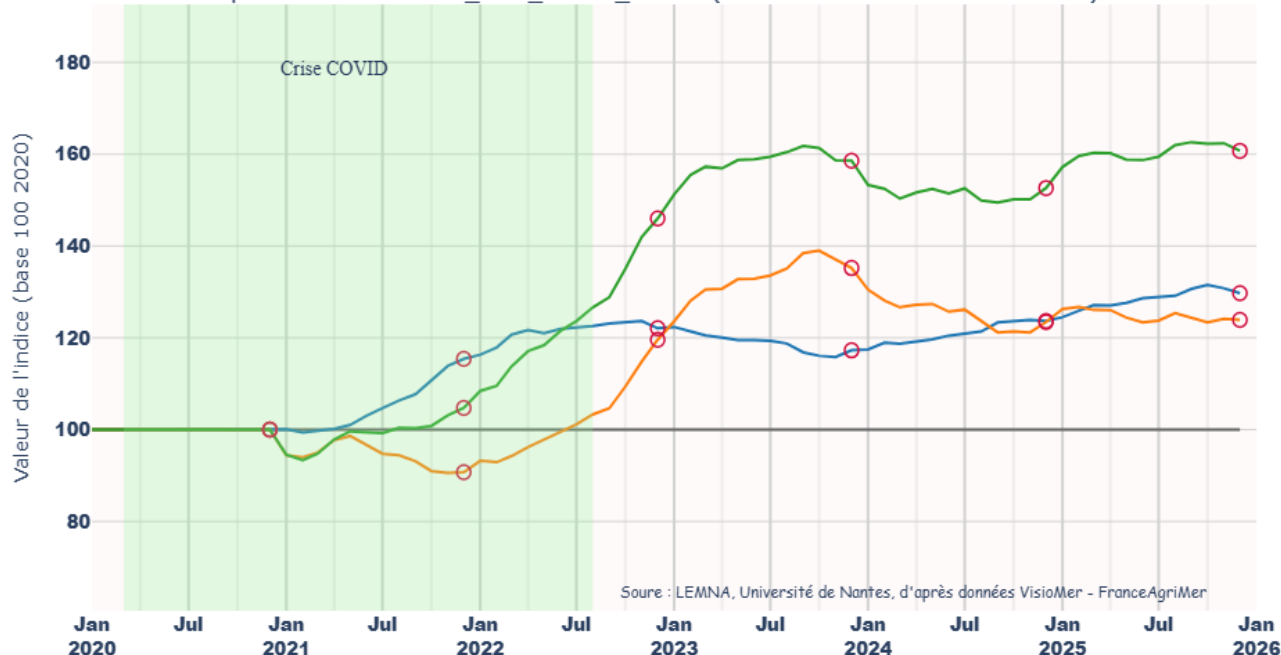
Indices de ventes en volume - MMN_DRB_>12m_≤18m (Janvier 2020 - Décembre 2025)



- : Indice de prix de vente
- : Indice de ventes en volume
- : Indice de ventes en valeur
- : Indice national
- : Décembre

Chalutiers de 18 à 24 mètres de la Manche/Mer du Nord (MMN_DTS_18m_≤24m)

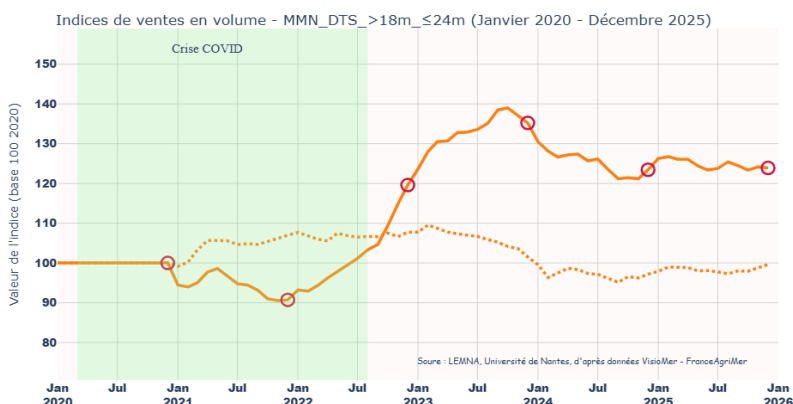
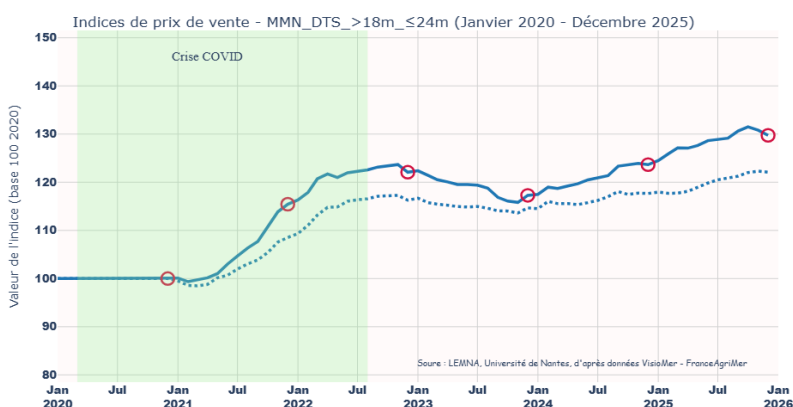
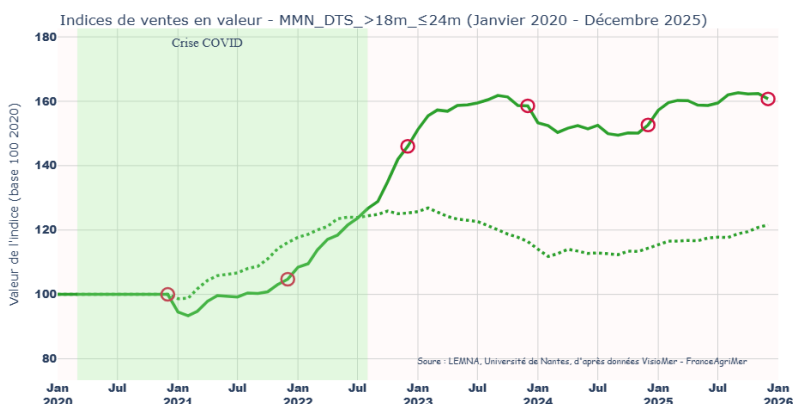
Indices producteurs - MMN_DTS_>18m_≤24m (Janvier 2020 - Décembre 2025)



- À la fin du mois de décembre 2025, l'indice de ventes en valeur des chalutiers de 18 à 24 mètres de la Manche et de la Mer du Nord est supérieur à celui de la période de référence (2020).

- L'indice de prix de ventes est supérieur à ceux de la période de référence et de la moyenne nationale.

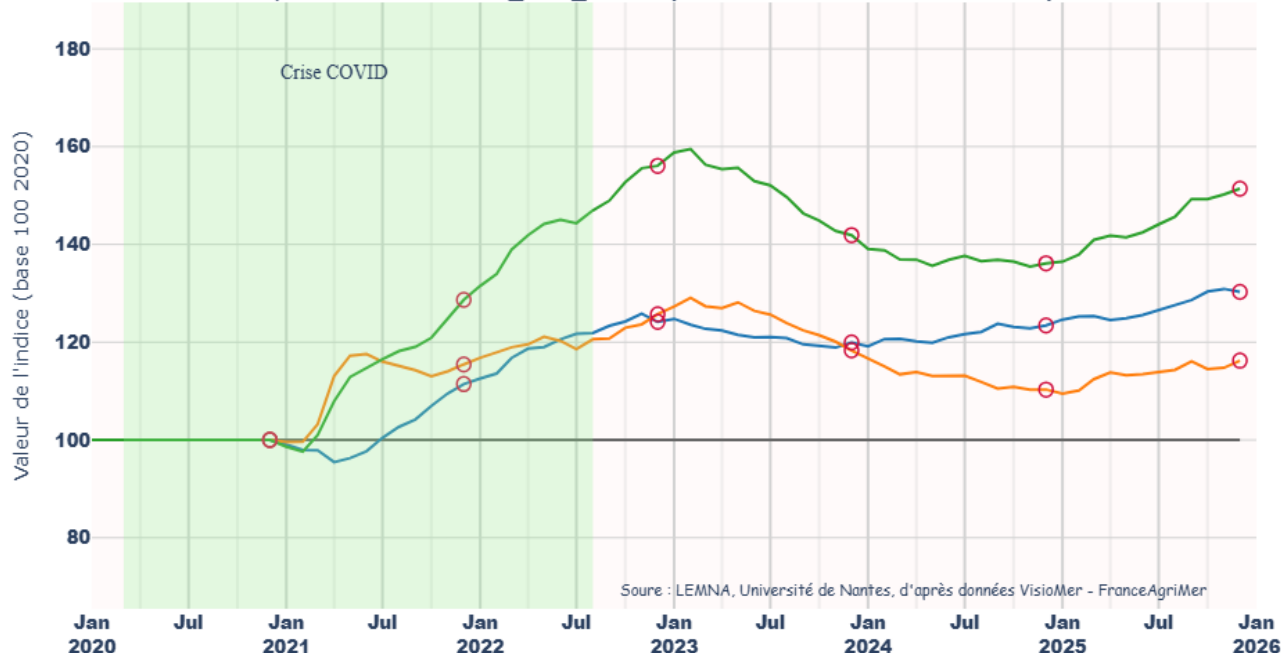
- Pour finir, l'indice de ventes en volume est supérieur à ceux de la période de référence et de la moyenne nationale.



- : Indice de prix de vente
- : Indice de ventes en volume
- : Indice de ventes en valeur
- : Indice national
- : Décembre

Chalutiers de plus de 24 mètres de la Manche/Mer du Nord (MMN_DTS_24m)

Indices producteurs - MMN_DTS_>24m (Janvier 2020 - Décembre 2025)

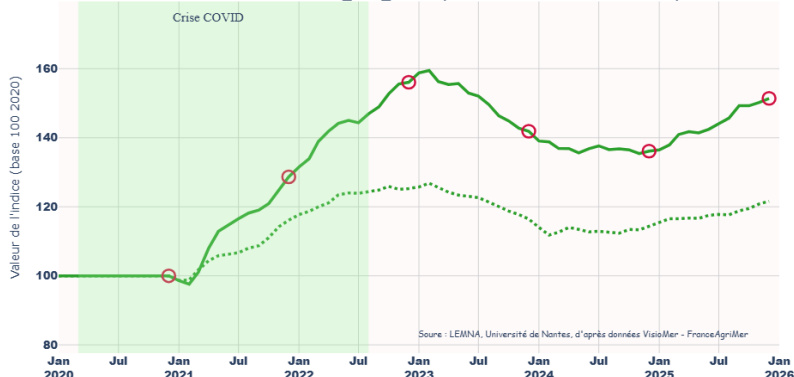


- À la fin du mois de décembre 2025, l'indice de ventes en valeur des chalutiers de plus de 24 mètres de la Manche et de la Mer du Nord est supérieur à celui de la période de référence (2020).

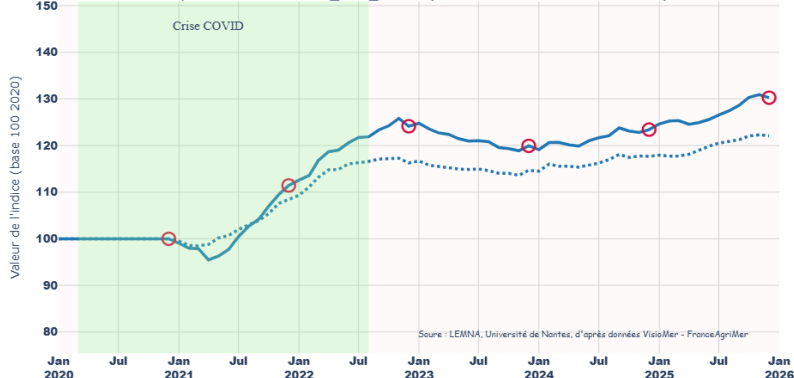
- L'indice de prix de ventes est supérieur à ceux de la période de référence et de la moyenne nationale.

- Pour finir, l'indice de ventes en volume est supérieur à ceux de la période de référence et de la moyenne nationale.

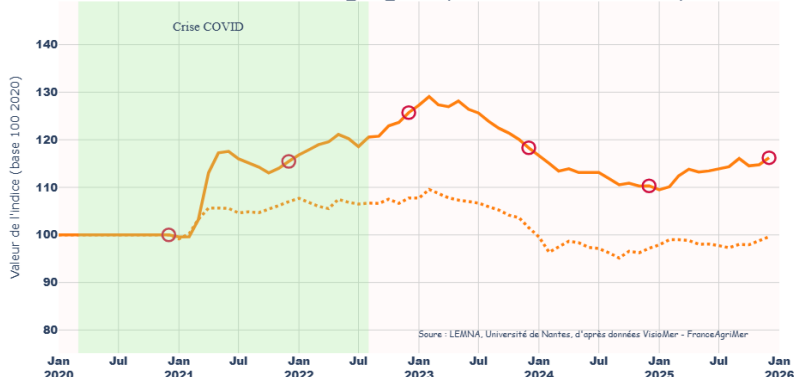
Indices de ventes en valeur - MMN_DTS_>24m (Janvier 2020 - Décembre 2025)



Indices de prix de vente - MMN_DTS_>24m (Janvier 2020 - Décembre 2025)



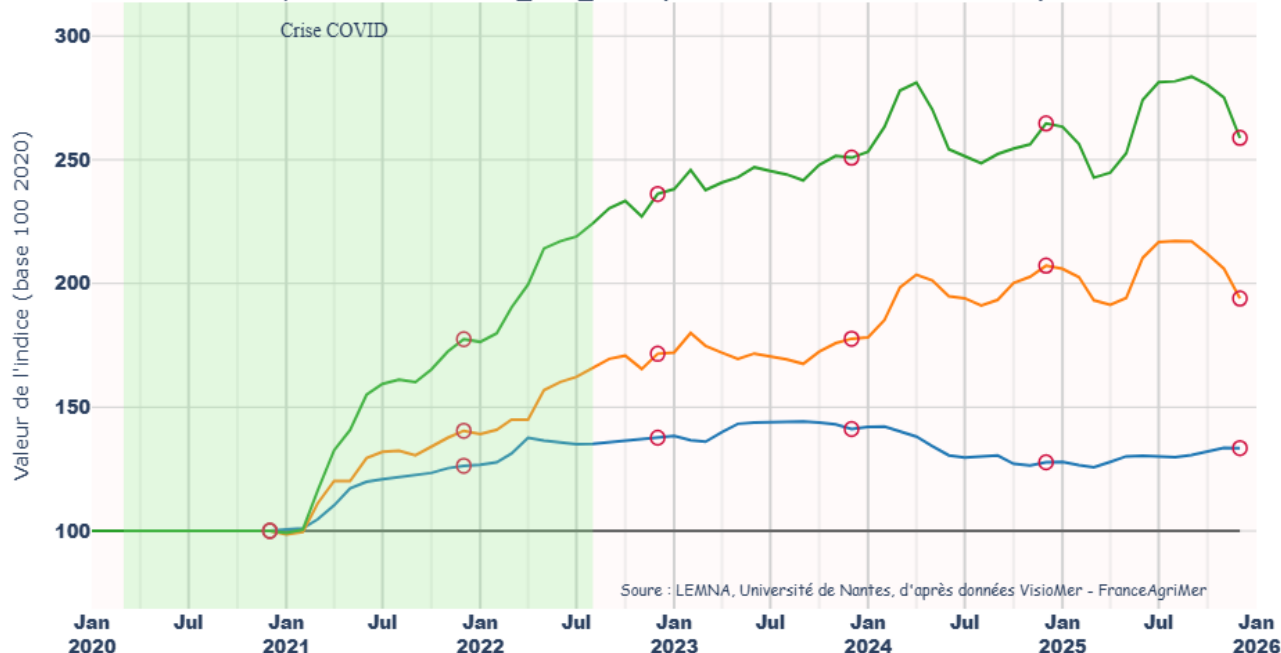
Indices de ventes en volume - MMN_DTS_>24m (Janvier 2020 - Décembre 2025)



- : Indice de prix de vente
- : Indice de ventes en volume
- : Indice de ventes en valeur
- : Indice national
- : Décembre

Caseyeurs de moins de 8 mètres de la Manche/Mer du Nord (MMN_FPO_≤8m)

Indices producteurs - MMN_FPO_≤8m (Janvier 2020 - Décembre 2025)

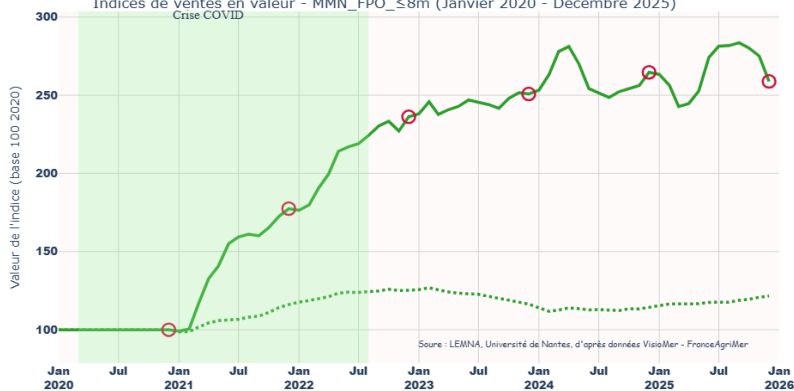


- À la fin du mois de décembre 2025, l'indice de ventes en valeur des caseyeurs de moins de 8 mètres de la Manche et de la Mer du Nord est supérieur à celui de la période de référence (2020).

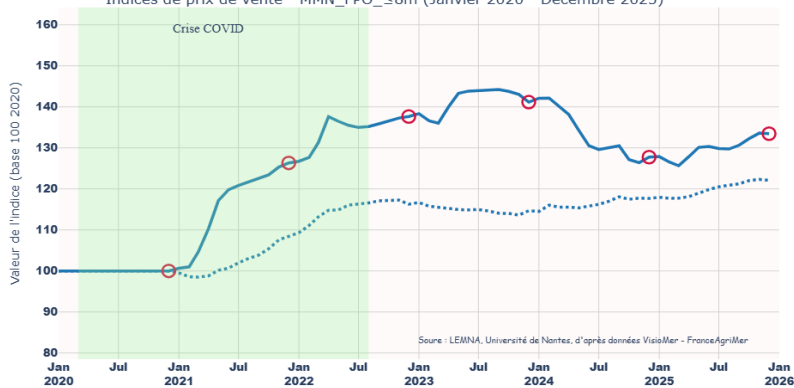
- L'indice de prix de ventes est supérieur à ceux de la période de référence et de la moyenne nationale.

- Pour finir, l'indice de ventes en volume est supérieur à ceux de la période de référence et de la moyenne nationale.

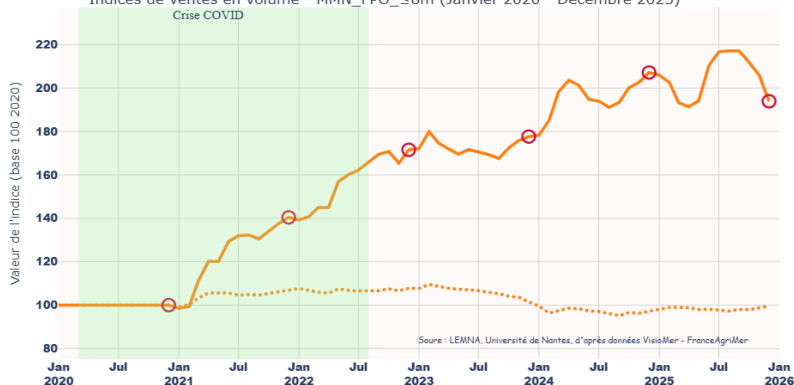
Indices de ventes en valeur - MMN_FPO_≤8m (Janvier 2020 - Décembre 2025)



Indices de prix de vente - MMN_FPO_≤8m (Janvier 2020 - Décembre 2025)



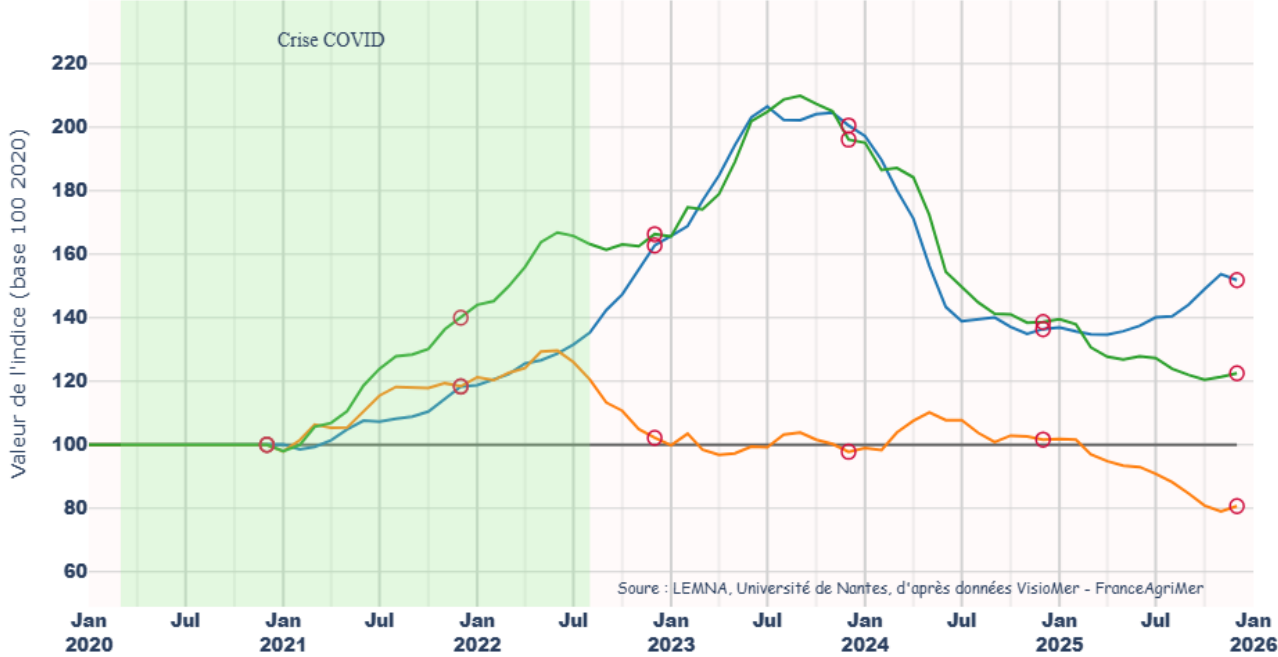
Indices de ventes en volume - MMN_FPO_≤8m (Janvier 2020 - Décembre 2025)



- : Indice de prix de vente
- : Indice de ventes en volume
- : Indice de ventes en valeur
- : Indice national
- : Décembre

Caseyeurs de 8 à 10 mètres de la Manche/Mer du Nord
(MMN_FPO_8m_≤10m)

Indices producteurs - MMN_FPO_>8m_≤10m (Janvier 2020 - Décembre 2025)

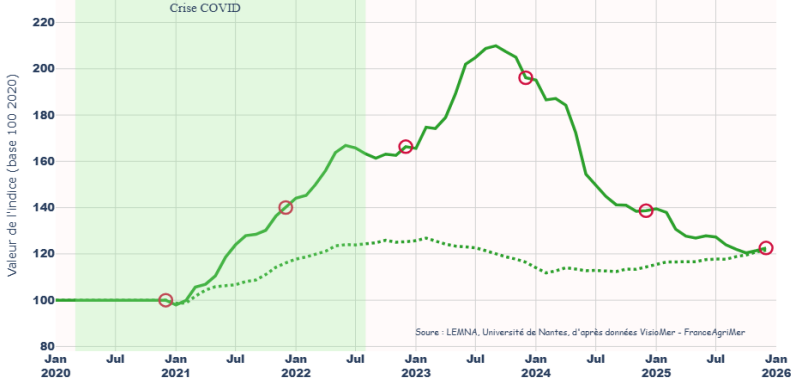


- À la fin du mois de décembre 2025, l'indice de ventes en valeur des caseyeurs de 8 à 10 mètres de la Manche et de la Mer du Nord est supérieur à celui de la période de référence (2020).

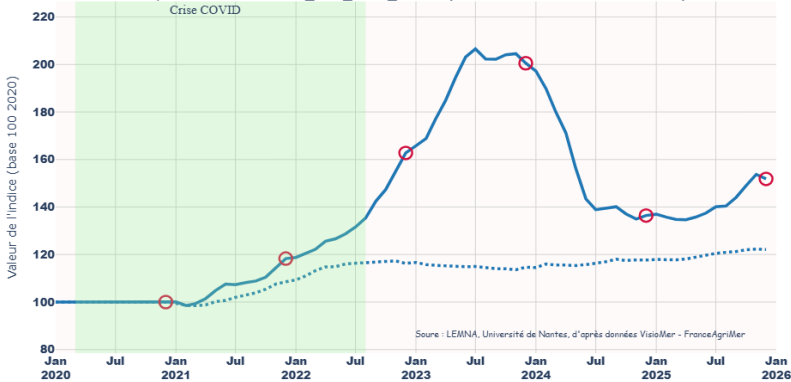
- L'indice de prix de ventes est supérieur à ceux de la période de référence et de la moyenne nationale.

- Pour finir, l'indice de ventes en volume est inférieur à ceux de la période de référence et de la moyenne nationale.

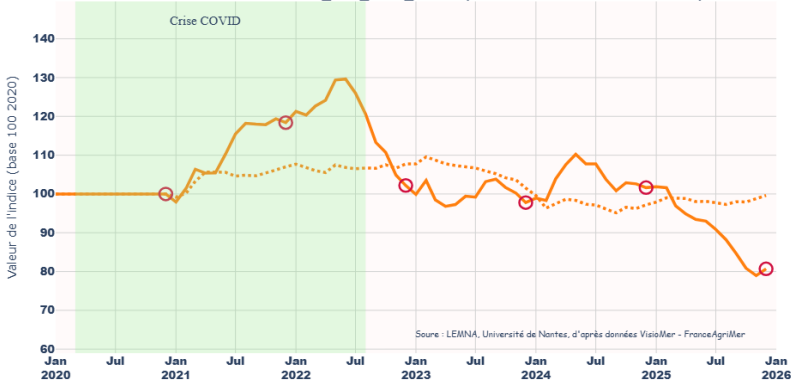
Indices de ventes en valeur - MMN_FPO_>8m_≤10m (Janvier 2020 - Décembre 2025)



Indices de prix de vente - MMN_FPO_>8m_≤10m (Janvier 2020 - Décembre 2025)



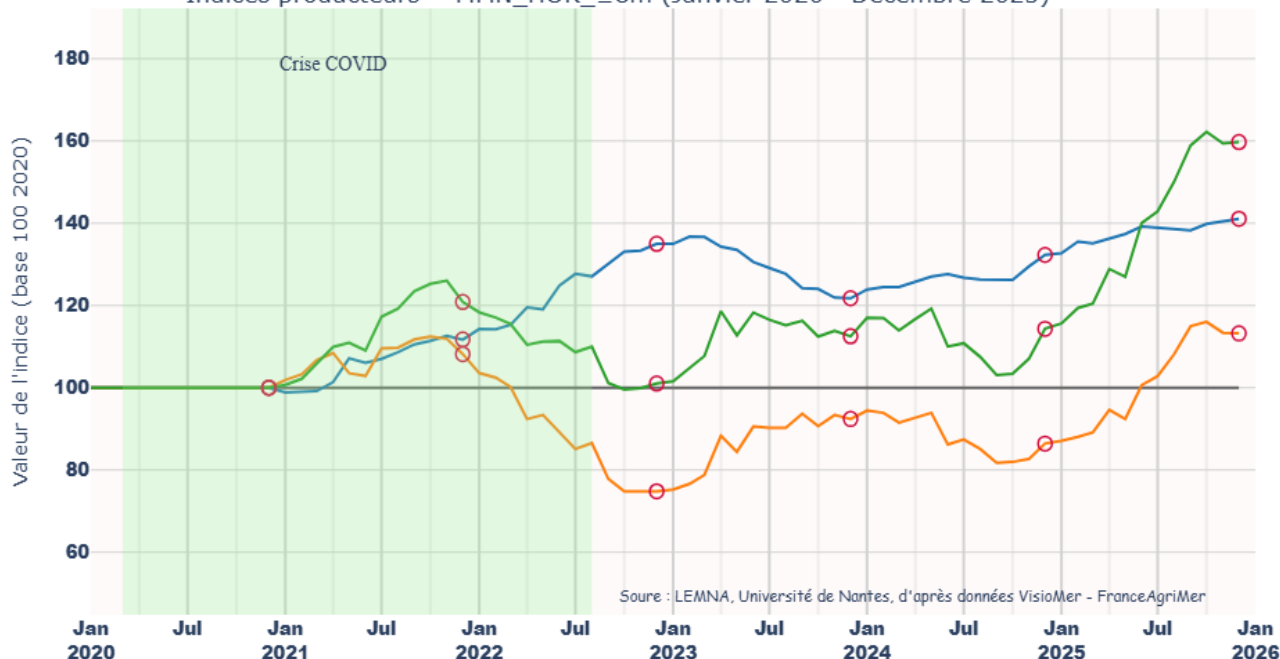
Indices de ventes en volume - MMN_FPO_>8m_≤10m (Janvier 2020 - Décembre 2025)



- : Indice de prix de vente
- : Indice de ventes en volume
- : Indice de ventes en valeur
- : Indice national
- : Décembre

Ligneurs ou palangriers de moins de 8 mètres de la Manche/Mer du Nord (MMN_HOK_≤8m)

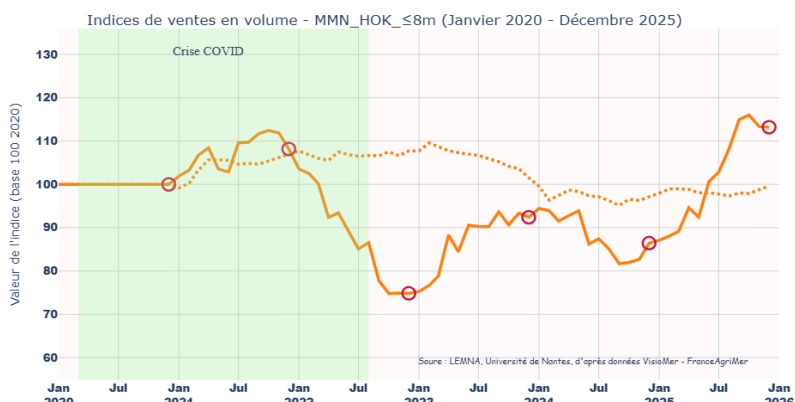
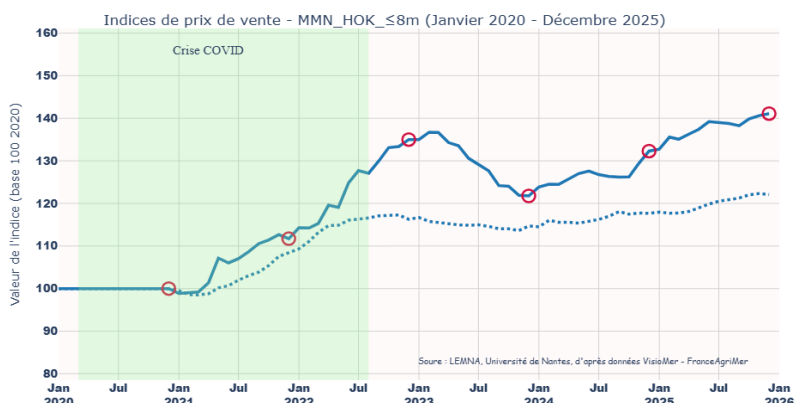
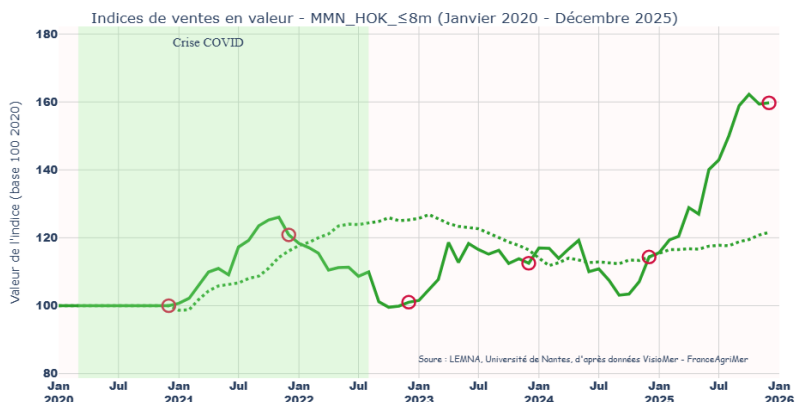
Indices producteurs - MMN_HOK_≤8m (Janvier 2020 - Décembre 2025)



- À la fin du mois de décembre 2025, l'indice de ventes en valeur des ligneurs ou palangriers de moins de 8 mètres de la Manche et de la Mer du Nord est supérieur à celui de la période de référence (2020).

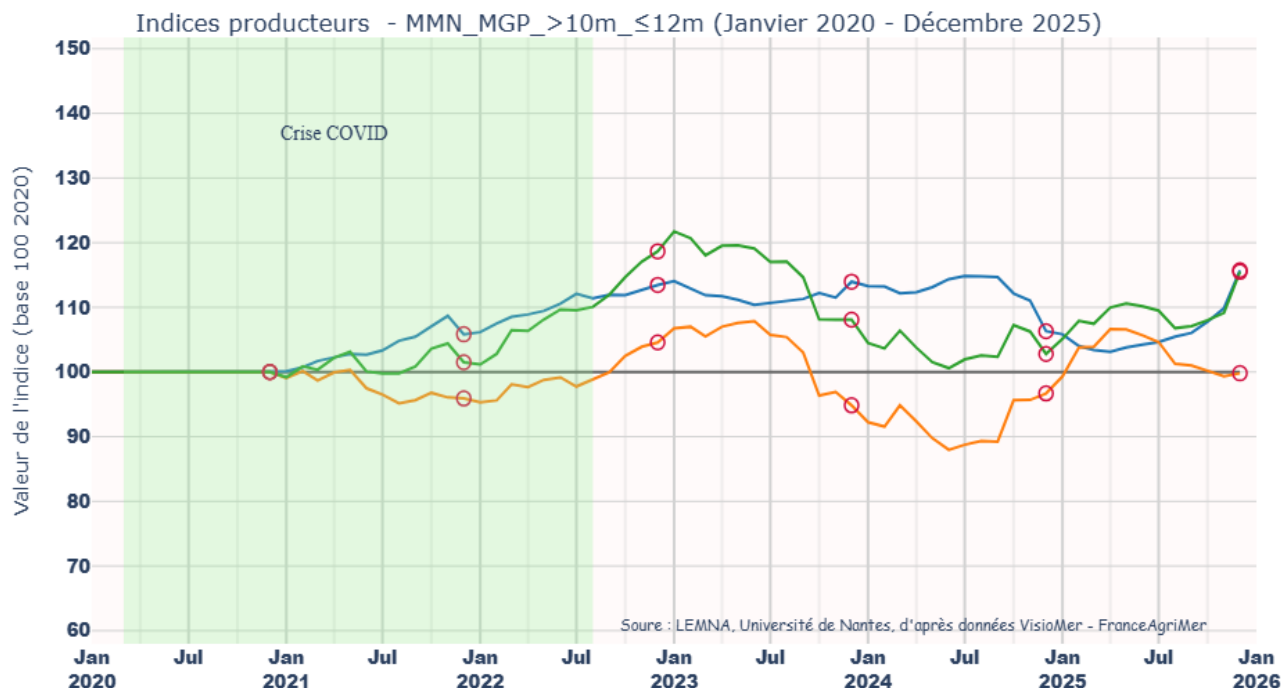
- L'indice de prix de ventes est supérieur à ceux de la période de référence et de la moyenne nationale.

- Pour finir, l'indice de ventes en volume est supérieur à ceux de la période de référence et de la moyenne nationale.

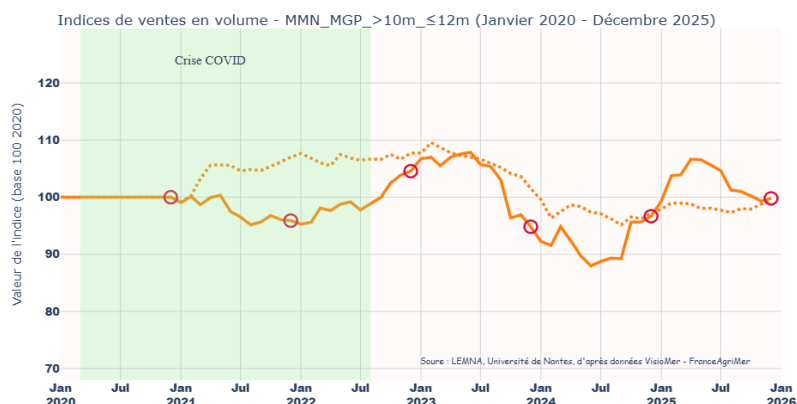
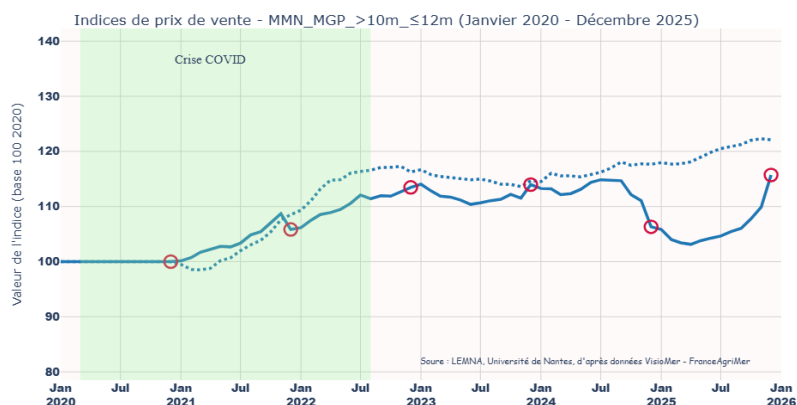
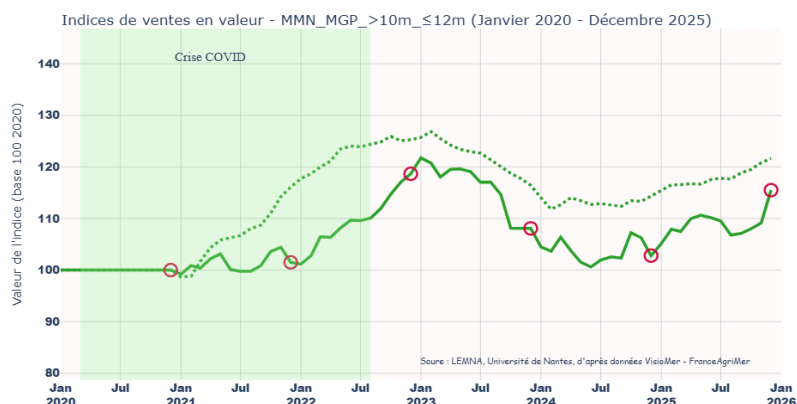


- : Indice de prix de vente
- : Indice de ventes en volume
- : Indice de ventes en valeur
- : Indice national
- : Décembre

Navires polyvalents utilisant des engins mobiles de 10 à 12 mètres de la Manche/Mer du Nord (MMN_MGP_10m_≤12m)



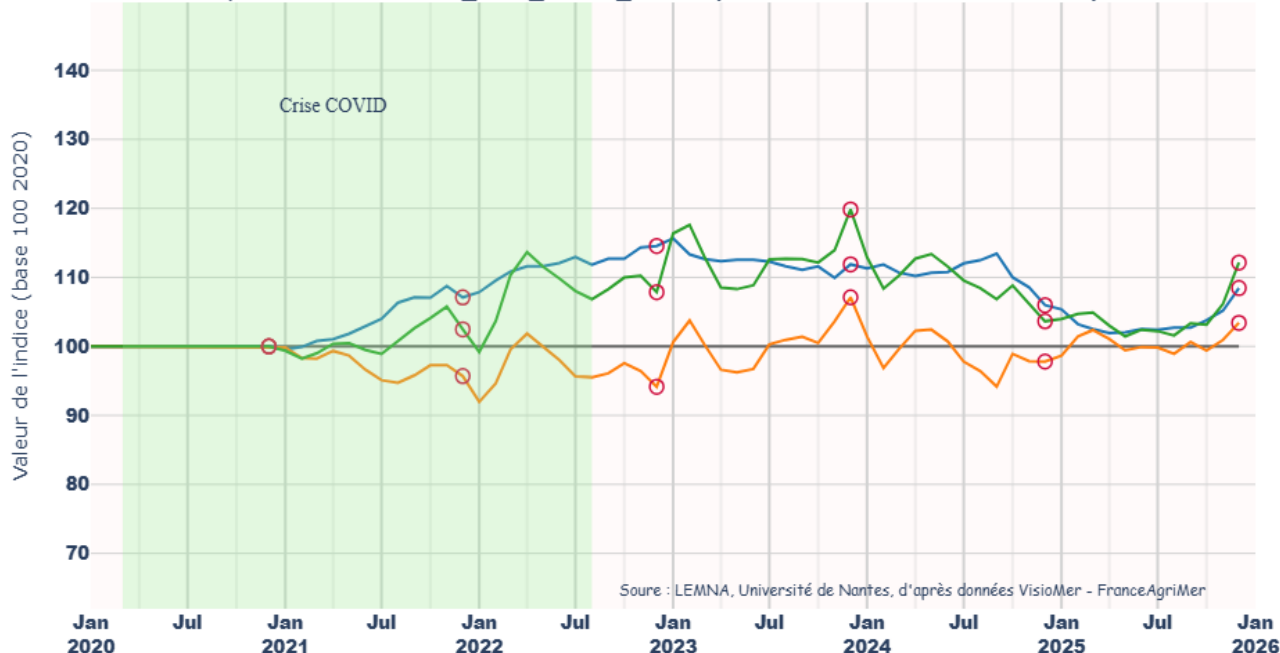
- À la fin du mois de décembre 2025, l'indice de ventes en valeur des navires polyvalents utilisant des engins mobiles de 10 à 12 mètres de la Manche et de la Mer du Nord est supérieur à celui de la période de référence (2020).
- L'indice de prix de ventes est supérieur à celui de la période de référence mais inférieur à celui de la moyenne nationale.
- Pour finir, l'indice de ventes en volume est proche de ceux de la période de référence et de la moyenne nationale.



- : Indice de prix de vente
- : Indice de ventes en volume
- : Indice de ventes en valeur
- : Indice national
- : Décembre

Navires polyvalents utilisant des engins mobiles de 12 à 18 mètres de la Manche/Mer du Nord (MMN_MGP_12m_≤18m)

Indices producteurs - MMN_MGP_>12m_≤18m (Janvier 2020 - Décembre 2025)

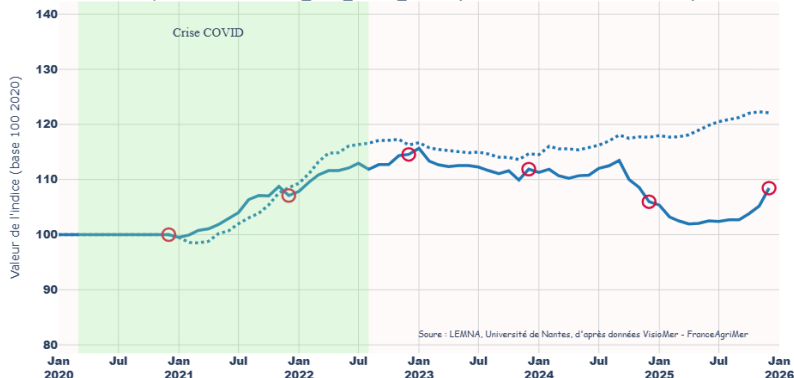


- À la fin du mois de décembre 2025, l'indice de ventes en valeur des navires polyvalents utilisant des engins mobiles de 12 à 18 mètres de la Manche et de la Mer du Nord est supérieur à celui de la période de référence (2020).
- L'indice de prix de ventes est supérieur à celui de la période de référence mais inférieur à celui de la moyenne nationale.
- Pour finir, l'indice de ventes en volume est supérieur à ceux de la période de référence et de la moyenne nationale.

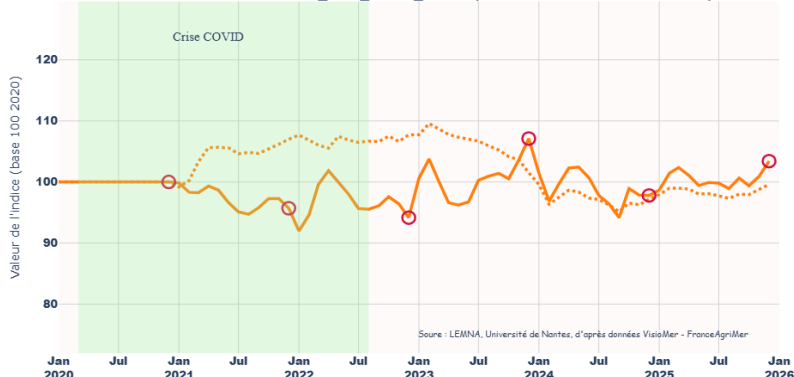
Indices de ventes en valeur - MMN_MGP_>12m_≤18m (Janvier 2020 - Décembre 2025)



Indices de prix de vente - MMN_MGP_>12m_≤18m (Janvier 2020 - Décembre 2025)



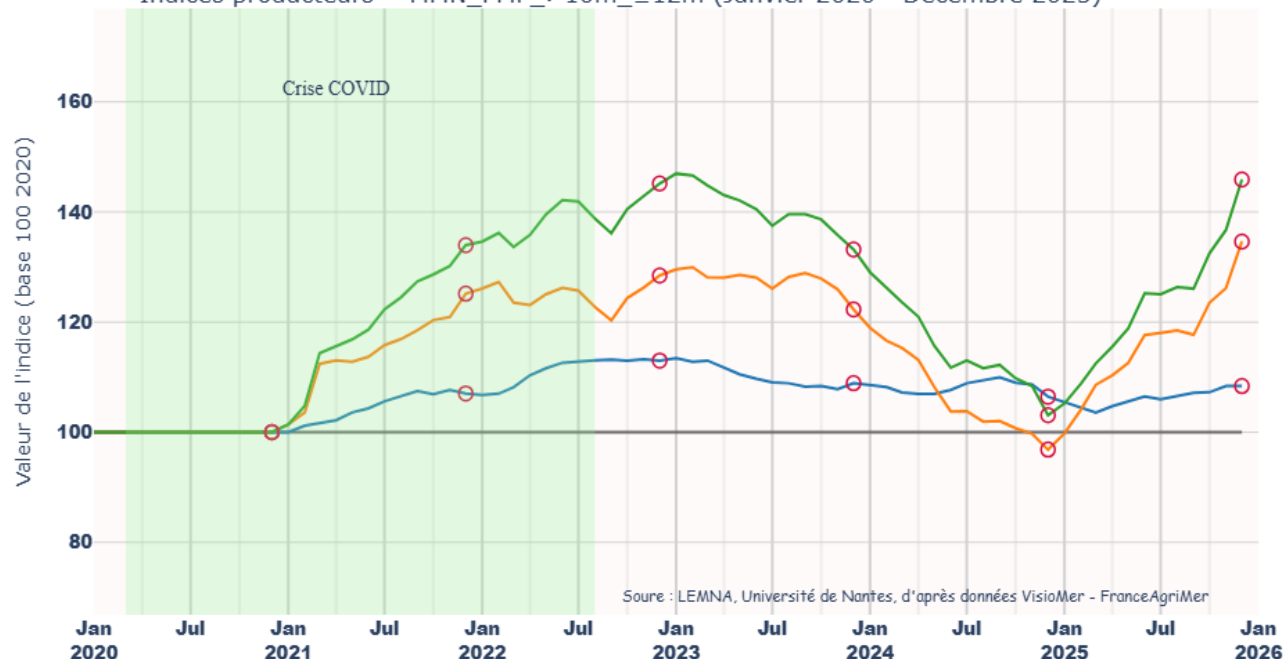
Indices de ventes en volume - MMN_MGP_>12m_≤18m (Janvier 2020 - Décembre 2025)



- : Indice de prix de vente
- : Indice de ventes en volume
- : Indice de ventes en valeur
- : Indice national
- : Décembre

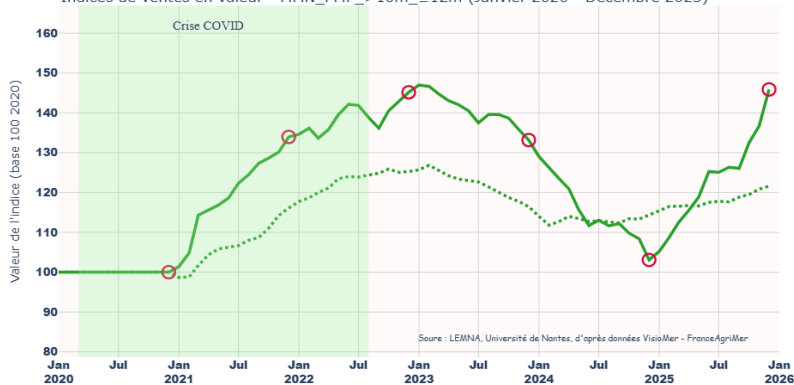
Navires polyvalents utilisant des engins mobiles ou dormants de 10 à 12 mètres de la Manche/Mer du Nord (MMN_PMP_10m_≤12m)

Indices producteurs - MMN_PMP_>10m_≤12m (Janvier 2020 - Décembre 2025)

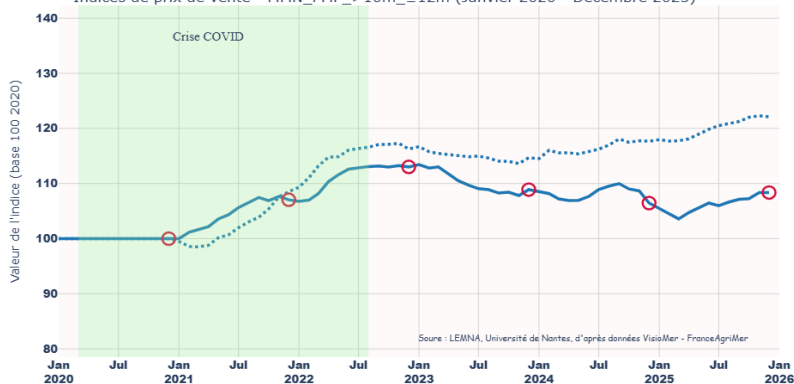


- À la fin du mois de décembre 2025, l'indice de ventes en valeur des navires polyvalents utilisant des engins mobiles ou dormants de 10 à 12 mètres de la Manche et de la Mer du Nord est supérieur à celui de la période de référence (2020).
- L'indice de prix de ventes est supérieur à celui de la période de référence mais inférieur à celui de la moyenne nationale.
- Pour finir, l'indice de ventes en volume est supérieur à ceux de la période de référence et de la moyenne nationale.

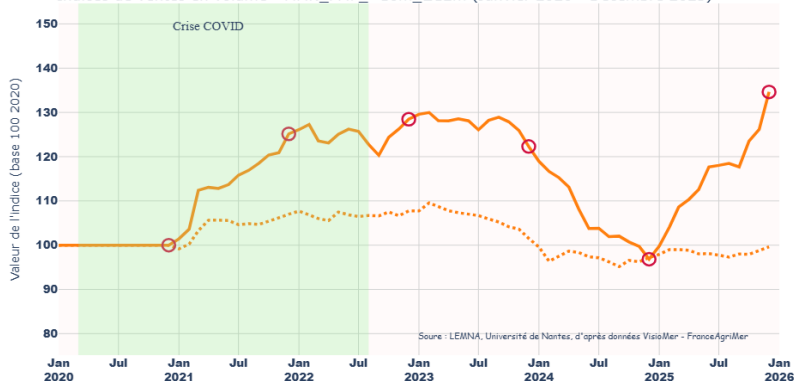
Indices de ventes en valeur - MMN_PMP_>10m_≤12m (Janvier 2020 - Décembre 2025)



Indices de prix de vente - MMN_PMP_>10m_≤12m (Janvier 2020 - Décembre 2025)



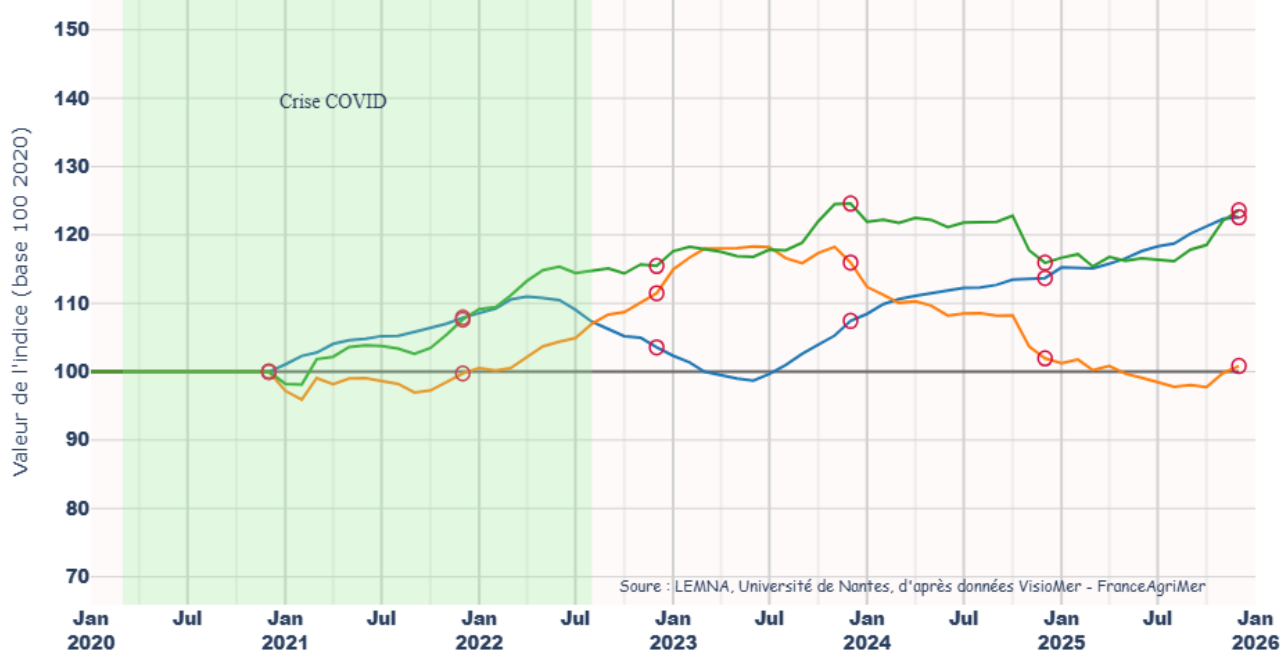
Indices de ventes en volume - MMN_PMP_>10m_≤12m (Janvier 2020 - Décembre 2025)



- : Indice de prix de vente
- : Indice de ventes en volume
- : Indice de ventes en valeur
- : Indice national
- : Décembre

Méditerranée

Indices facades - Méditerranée (Janvier 2020 - Décembre 2025)

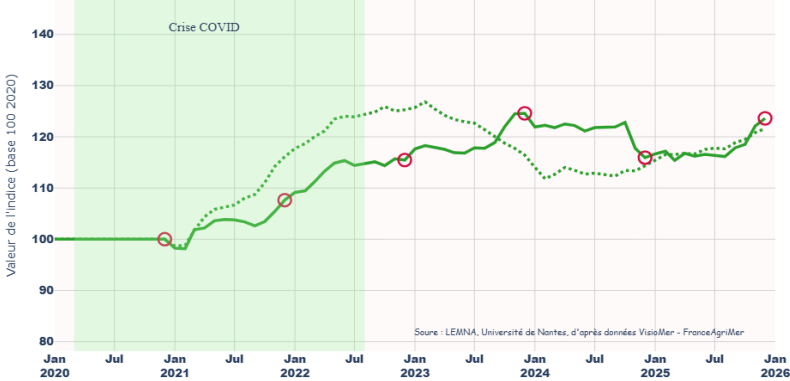


- À la fin du mois de décembre 2025, l'indice de ventes en valeur de l'ensemble des navires de Méditerranée est supérieur à celui de la période de référence (2020).

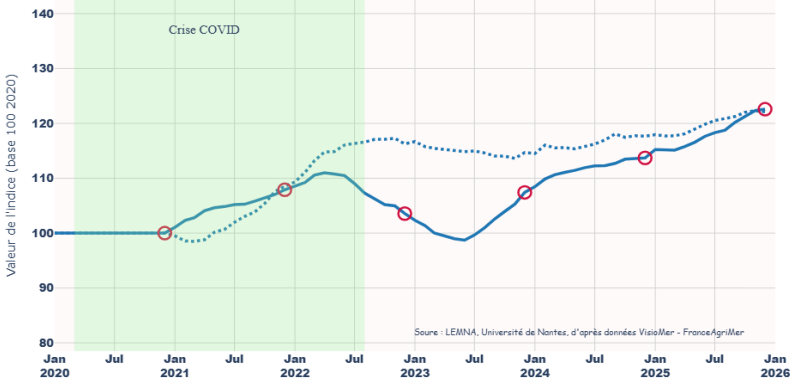
- L'indice de prix de ventes est supérieur à celui de la période de référence mais proche de celui de la moyenne nationale.

- Pour finir, l'indice de ventes en volume est proche de ceux de la période de référence et de la moyenne nationale.

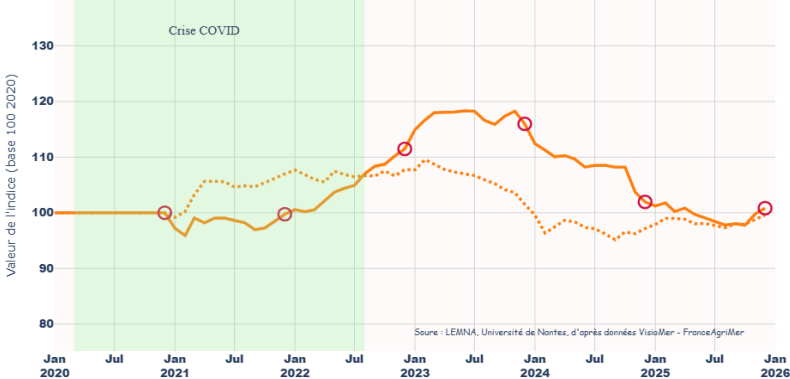
Indices de ventes en valeur - Méditerranée (Janvier 2020 - Décembre 2025)



Indices de prix de vente - Méditerranée (Janvier 2020 - Décembre 2025)



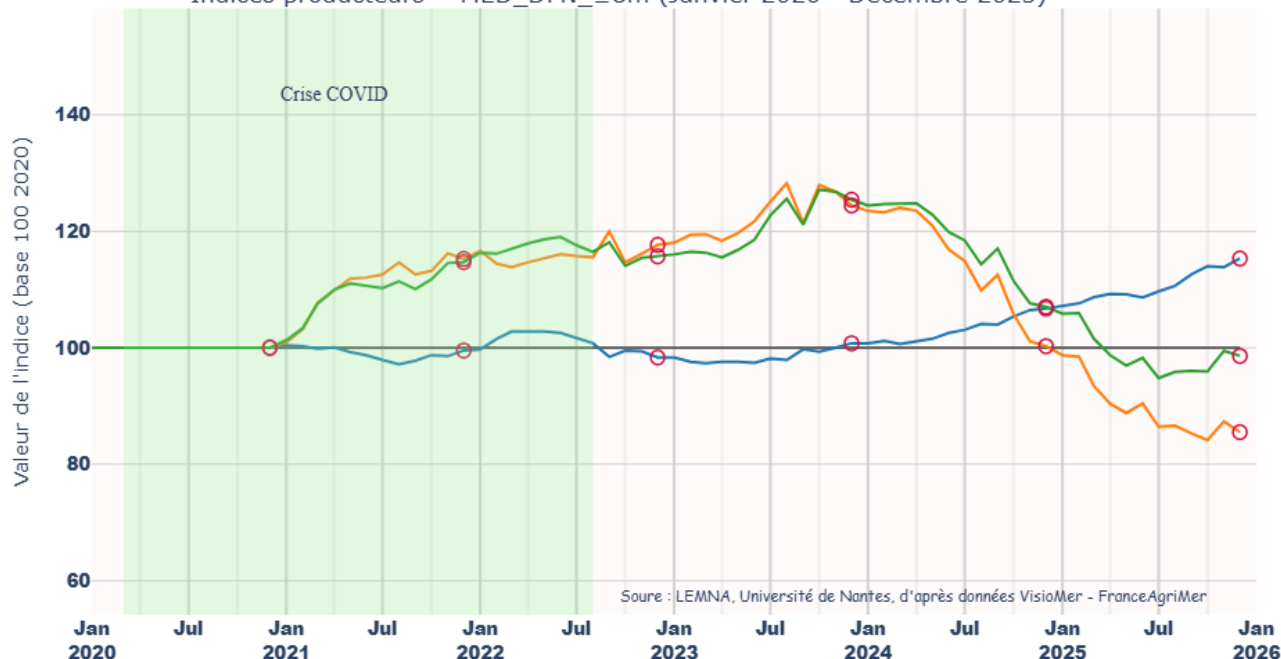
Indices de ventes en volume - Méditerranée (Janvier 2020 - Décembre 2025)



- : Indice de prix de vente
- : Indice de ventes en volume
- : Indice de ventes en valeur
- : Indice national
- : Décembre

Fileyeurs de moins de 8 mètres de Méditerranée (MED_DFN_≤8m)

Indices producteurs - MED_DFN_≤8m (Janvier 2020 - Décembre 2025)

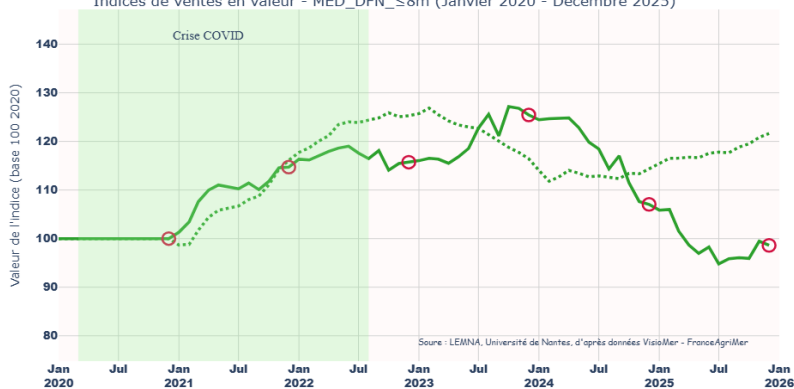


- À la fin du mois de décembre 2025, l'indice de ventes en valeur des fileyeurs de moins de 8 mètres de Méditerranée est proche de celui de la période de référence (2020).

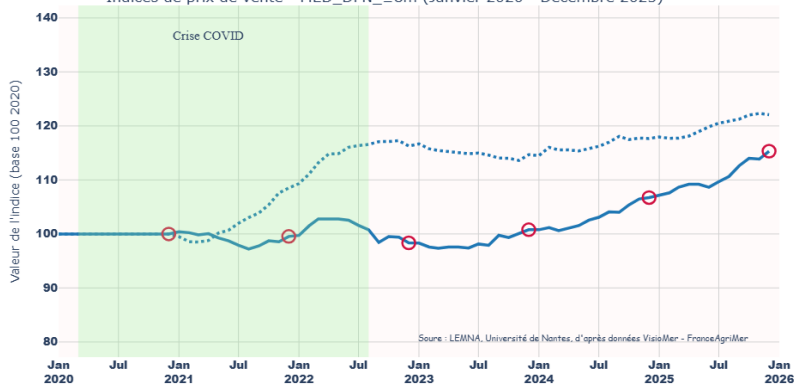
- L'indice de prix de ventes est supérieur à celui de la période de référence mais inférieur à celui de la moyenne nationale.

- Pour finir, l'indice de ventes en volume est inférieur à ceux de la période de référence et de la moyenne nationale.

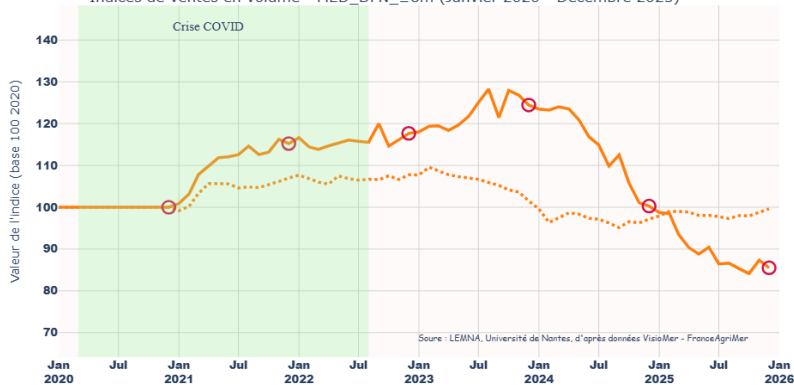
Indices de ventes en valeur - MED_DFN_≤8m (Janvier 2020 - Décembre 2025)



Indices de prix de vente - MED_DFN_≤8m (Janvier 2020 - Décembre 2025)



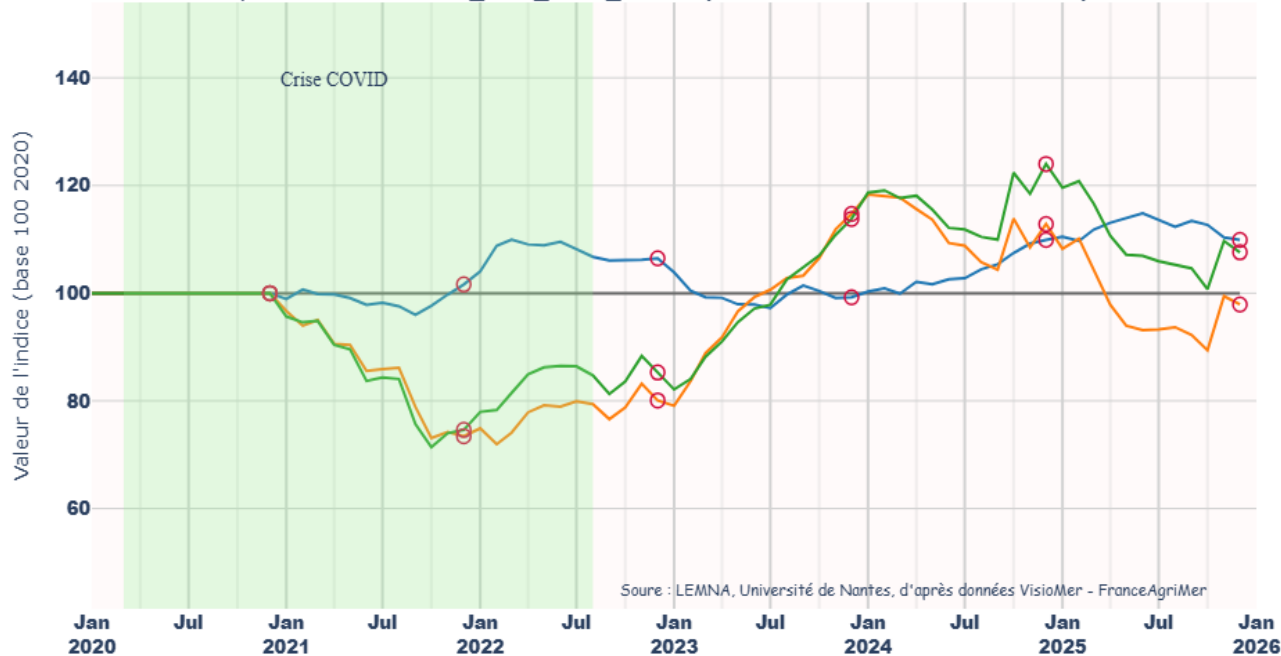
Indices de ventes en volume - MED_DFN_≤8m (Janvier 2020 - Décembre 2025)



- : Indice de prix de vente
- : Indice de ventes en volume
- : Indice de ventes en valeur
- : Indice national
- : Décembre

Fileyeurs de 8 à 10 mètres de Méditerranée (MED_DFN_8m_≤10m)

Indices producteurs - MED_DFN_>8m_≤10m (Janvier 2020 - Décembre 2025)



- À la fin du mois de décembre 2025, l'indice de ventes en valeur des fileyeurs de 8 à 10 mètres de Méditerranée est supérieur à celui de la période de référence (2020).

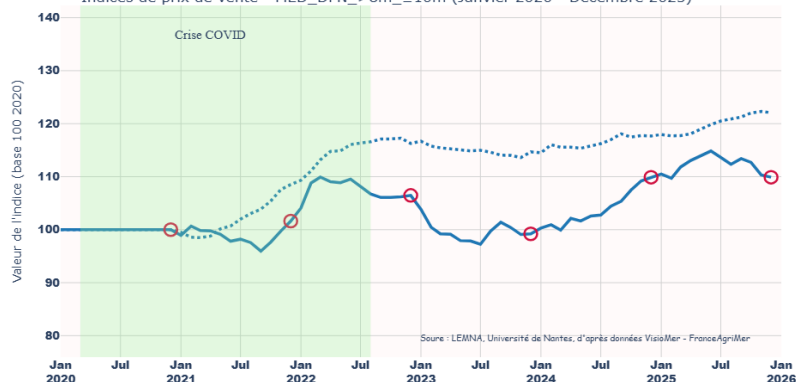
- L'indice de prix de ventes est supérieur à celui de la période de référence mais inférieur à celui de la moyenne nationale.

- Pour finir, l'indice de ventes en volume est proche de ceux de la période de référence et de la moyenne nationale.

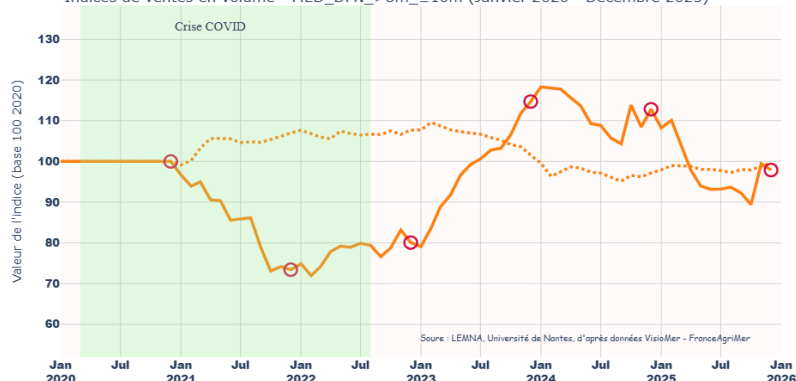
Indices de ventes en valeur - MED_DFN_>8m_≤10m (Janvier 2020 - Décembre 2025)



Indices de prix de vente - MED_DFN_>8m_≤10m (Janvier 2020 - Décembre 2025)



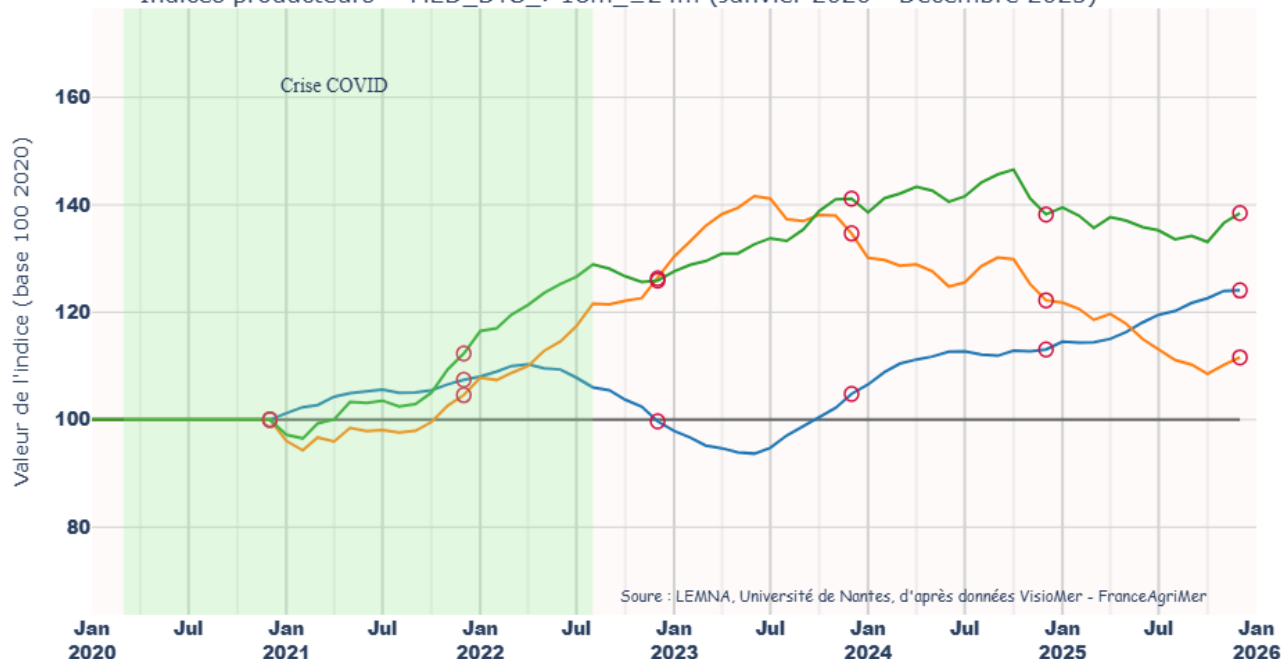
Indices de ventes en volume - MED_DFN_>8m_≤10m (Janvier 2020 - Décembre 2025)



- : Indice de prix de vente
- : Indice de ventes en volume
- : Indice de ventes en valeur
- : Indice national
- : Décembre

Chalutiers de 18 à 24 mètres de Méditerranée (MED_DTS_18m_≤24m)

Indices producteurs - MED_DTS_>18m_≤24m (Janvier 2020 - Décembre 2025)

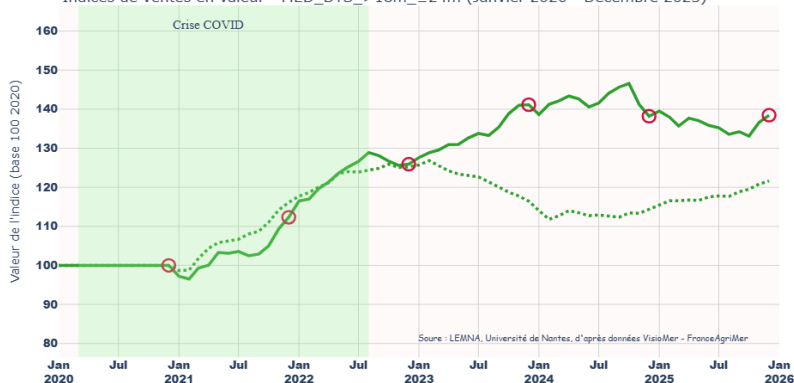


- À la fin du mois de décembre 2025, l'indice de ventes en valeur des chalutiers de 18 à 24 mètres de Méditerranée est supérieur à celui de la période de référence (2020).

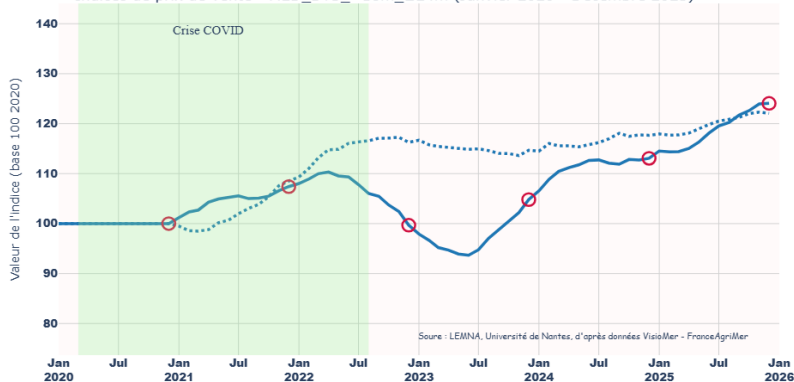
- L'indice de prix de ventes est supérieur à celui de la période de référence mais proche de celui de la moyenne nationale.

- Pour finir, l'indice de ventes en volume est supérieur à ceux de la période de référence et de la moyenne nationale.

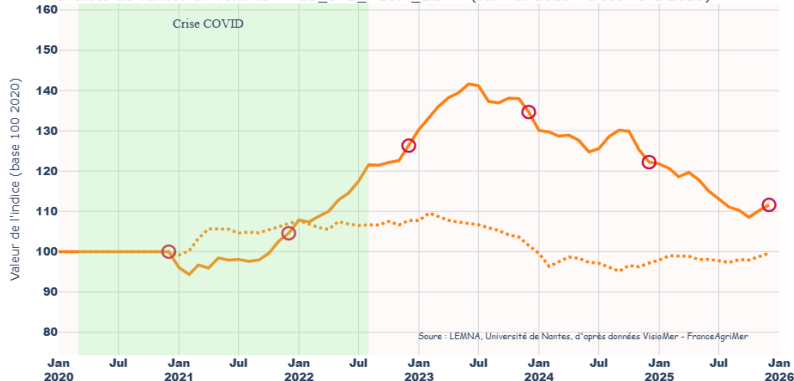
Indices de ventes en valeur - MED_DTS_>18m_≤24m (Janvier 2020 - Décembre 2025)



Indices de prix de vente - MED_DTS_>18m_≤24m (Janvier 2020 - Décembre 2025)



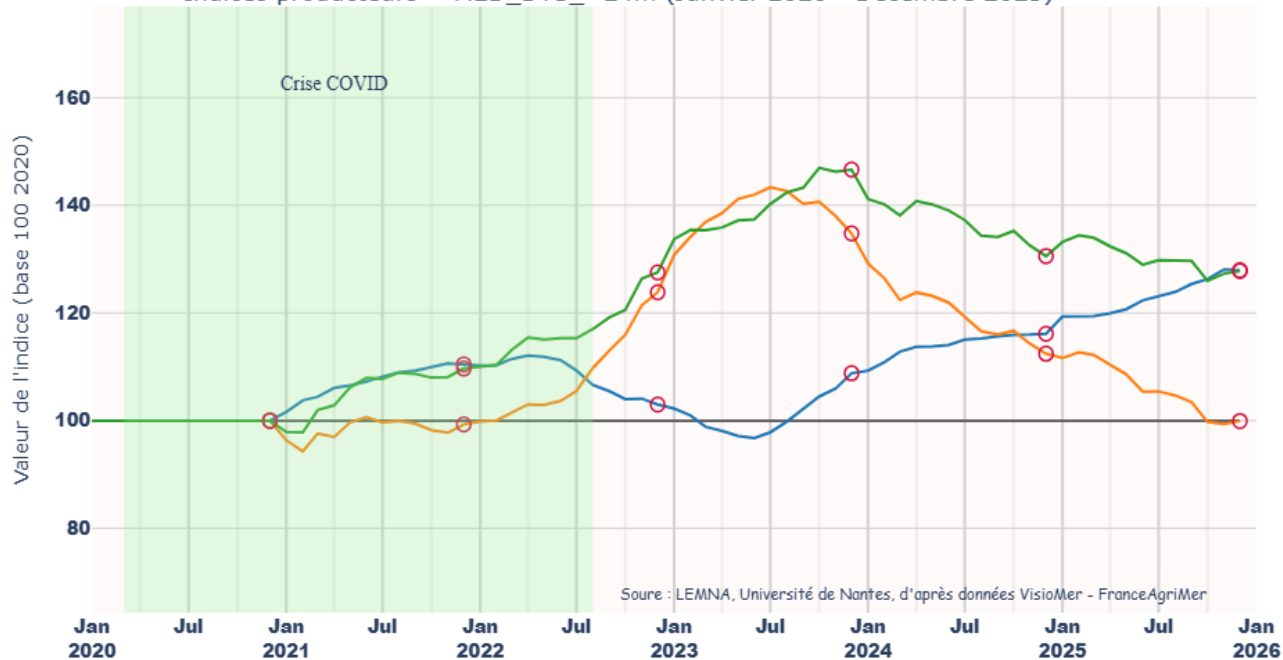
Indices de ventes en volume - MED_DTS_>18m_≤24m (Janvier 2020 - Décembre 2025)



- : Indice de prix de vente
- : Indice de ventes en volume
- : Indice de ventes en valeur
- : Indice national
- : Décembre

Chalutiers de plus de 24 mètres de Méditerranée (MED_DTS_24m)

Indices producteurs - MED_DTS_>24m (Janvier 2020 - Décembre 2025)

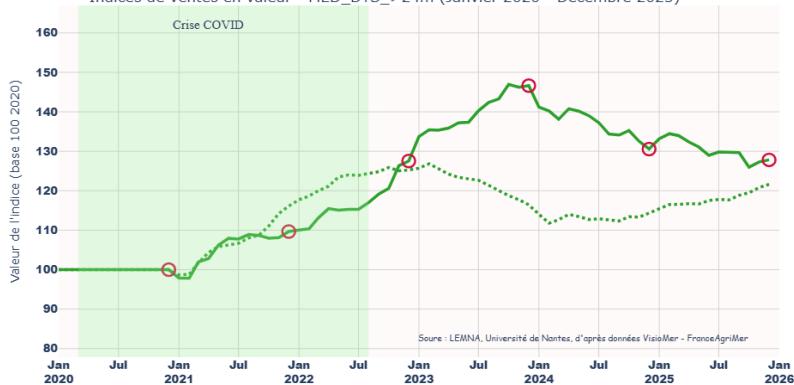


- À la fin du mois de décembre 2025, l'indice de ventes en valeur des chalutiers de plus de 24 mètres de Méditerranée est supérieur à celui de la période de référence (2020).

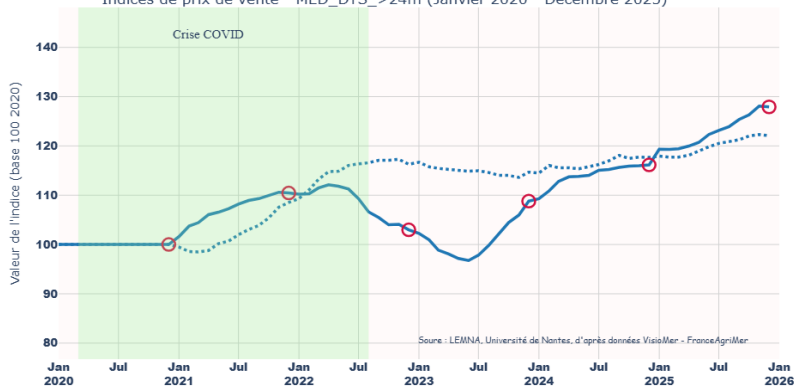
- L'indice de prix de ventes est supérieur à ceux de la période de référence et de la moyenne nationale.

- Pour finir, l'indice de ventes en volume est proche de ceux de la période de référence et de la moyenne nationale.

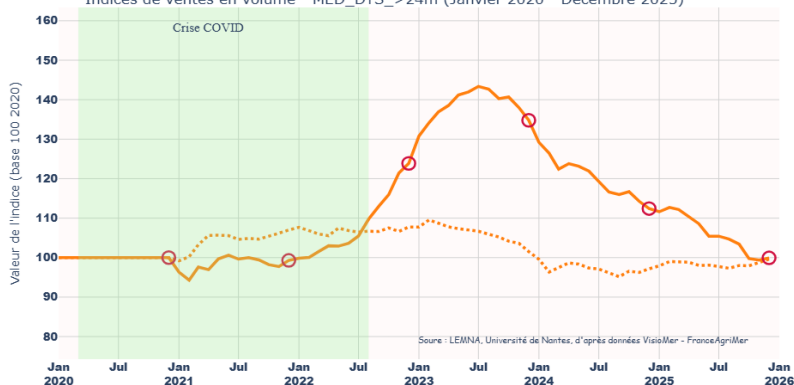
Indices de ventes en valeur - MED_DTS_>24m (Janvier 2020 - Décembre 2025)



Indices de prix de vente - MED_DTS_>24m (Janvier 2020 - Décembre 2025)



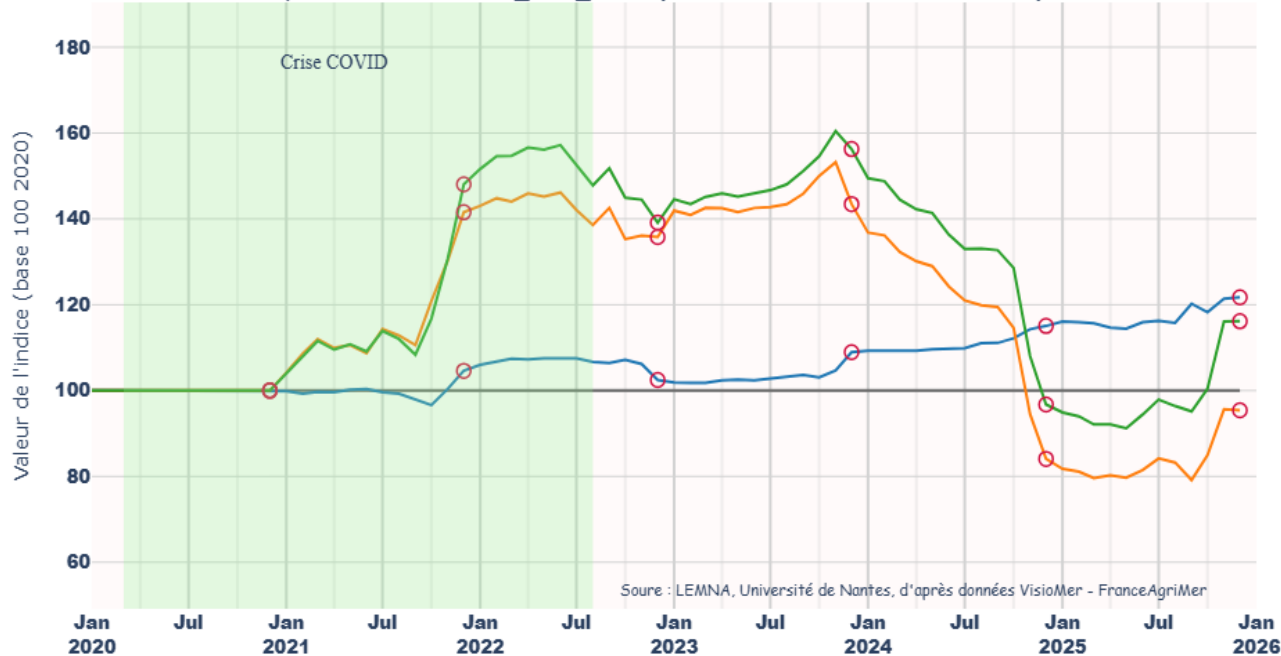
Indices de ventes en volume - MED_DTS_>24m (Janvier 2020 - Décembre 2025)



- : Indice de prix de vente
- : Indice de ventes en volume
- : Indice de ventes en valeur
- : Indice national
- : Décembre

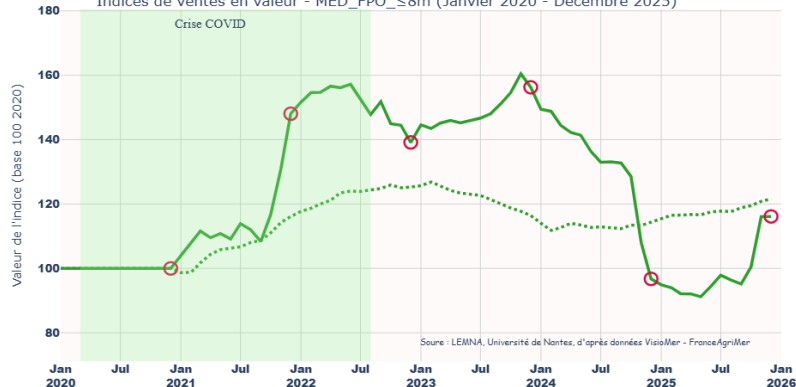
Caseyeurs de moins de 8 mètres de Méditerranée (MED_FPO_≤8m)

Indices producteurs - MED_FPO_≤8m (Janvier 2020 - Décembre 2025)

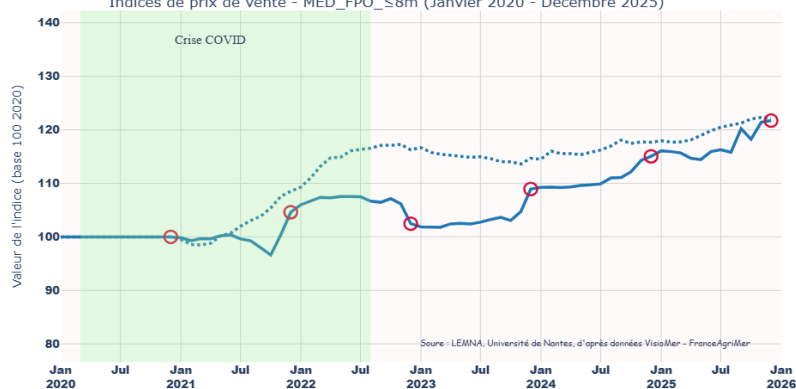


- À la fin du mois de décembre 2025, l'indice de ventes en valeur des caseyeurs de moins de 8 mètres de Méditerranée est supérieur à celui de la période de référence (2020).
- L'indice de prix de ventes est supérieur à celui de la période de référence mais proche de celui de la moyenne nationale.
- Pour finir, l'indice de ventes en volume est inférieur à ceux de la période de référence et de la moyenne nationale.

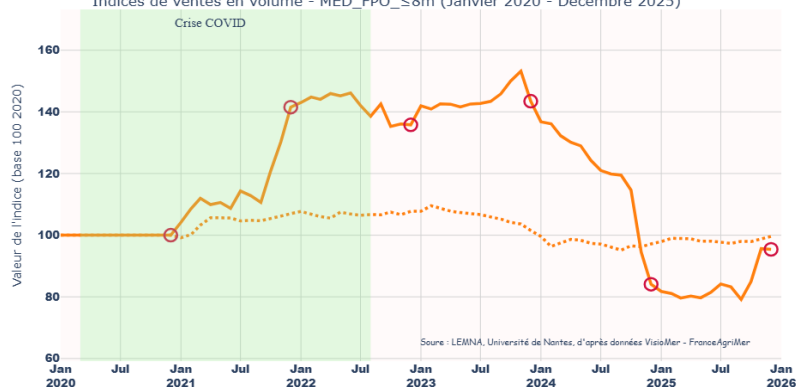
Indices de ventes en valeur - MED_FPO_≤8m (Janvier 2020 - Décembre 2025)



Indices de prix de vente - MED_FPO_≤8m (Janvier 2020 - Décembre 2025)



Indices de ventes en volume - MED_FPO_≤8m (Janvier 2020 - Décembre 2025)



- : Indice de prix de vente
- : Indice de ventes en volume
- : Indice de ventes en valeur
- : Indice national
- : Décembre