



**RÉPUBLIQUE
FRANÇAISE**

*Liberté
Égalité
Fraternité*



FranceAgriMer

ÉTABLISSEMENT NATIONAL
DES PRODUITS DE L'AGRICULTURE ET DE LA MER

Guide Utilisateur

Déclaration d'intérêt pour une aide à l'arrachage

Février 2026

Cellule MOACC
Unité Potentiel Viticole et Pilotage de la Restructuration

SOMMAIRE

1. Condition préalables	3
2. Accès au formulaire	4
3. Faire une demande	5
4. Initier la déclaration d'intérêt	6
5. Appel à manifestation d'intérêt - arrachage de vignes	7
6. Identification	8
7. Appartenance à une coopérative	9
8. Données CVI (SPCV) - Liste des parcelles arrachables	10
9. Données CVI - modalité d'arrachage	11
9. Données CVI - modalité d'arrachage	12
10. Surfaces à arracher (déclaration d'intérêt)	13
10. Surfaces à arracher (déclaration d'intérêt)	14
11. Compléments d'informations	15
12. Engagements du déclarant	16
13. Sauvegarder la demande.....	17
14. Déposer la demande	18
15. Annuler une demande	19

1. Condition préalables

Il faut :

- Disposer d'un numéro de SIRET et de CVI valides.
- Disposer d'un compte sur le portail FranceAgriMer.
- Etre habilité au e-service « Vitirestructuration » et avoir associé un n° CVI sur cet e-service, ce qui permet d'interroger le CVI et de rapatrier les parcelles plantées au CVI à l'initialisation de la déclaration d'intérêt.
- Utiliser un PC avec un système d'exploitation et un navigateur mis à jour.

N.B. : L'application n'est pas conçue pour les tablettes ou les smartphones.

2. Accès au formulaire

Après clic sur le lien

https://padcollecte.franceagrimer.fr/padcollecte-usager/#/detail?cdDispositif=AMI_ARRA_2026

il faut vous authentifier via le Portail FranceAgriMer (l'identifiant et le mot de passe sont ceux que vous utilisez pour les applications FranceAgriMer)

La page d'accueil suivante s'affiche :

Service d'authentification

Se connecter avec son compte

Identifiant

Mot de passe ☐ Afficher

Se connecter

Vous êtes usager

Vous êtes un usager de FranceAgriMer qui souhaite accéder aux applications mises à disposition dans le cadre des démarches dématérialisées.

Mot de passe oublié Identifiant oublié

Vous êtes gestionnaire

Vous appartenez à une administration ou participez en tant que gestionnaire aux activités de FranceAgriMer.

Mot de passe oublié

3. Faire une demande

RÉPUBLIQUE
FRANÇAISE

*Liberté
Égalité
Fraternité*

FranceAgriMer

Plateforme d'Acquisition de Données
Une brique de la suite PAD dédiée aux usagers

Paramètres d'affichage

Se déconnecter

[Accueil](#) > [Liste des dispositifs](#) > Appel à manifestation d'intérêt - arrachage de vignes 2026

Appel à manifestation d'intérêt - arrachage de vignes 2026

Vin et cidriculture

Compte FranceAgriMer

Ouvert le XX/XX/2026 XX:00 - Fermera le XX/XX/2026 XX:00

Appel à manifestation d'intérêt - arrachage de vignes 2026

L'appel à manifestation d'intérêt deviendra une demande d'aide, votre déclaration dans ce cadre est obligatoire pour bénéficier de l'aide à l'arrachage.

En savoir plus

Faire une demande →

Cliquez sur « Faire une demande »
afin d'initier votre dossier

Les dossiers

En cours de saisie ou à compléter (0) ?

Etat d'avancement (0) ?

Tous (0)

Q Affiner votre recherche

AUCUN DOSSIER N'A ÉTÉ TROUVÉ

5

4. Initier la déclaration d'intérêt

Lors de l'initialisation de la déclaration d'intérêt pour une aide à l'arrachage de vignes, un mail est envoyé à l'adresse que vous avez renseigné sur le portail FranceAgriMer.

Accueil > Liste des dispositifs > Appel à manifestation d'intérêt - arrachage de vignes 2026 > Déposer un dossier

Appel à manifestation d'intérêt - arrachage de vignes 2026

Confirmation de votre démarche
Étape 1 sur 3

Étape suivante : saisie du formulaire

SIRET
N° XXXXXXXXXXXXXXXX
LA SALAMANDRE
Détail de votre identifiant et vos coordonnées →

→ Afficher les informations de la démarche



Veuillez cliquer sur le bouton « Continuer » pour déposer votre déclaration.
ATTENTION : Si vous avez déjà initié une déclaration pour cet appel à manifestation d'intérêt et que vous souhaitez la compléter et/ou la finaliser merci de vous référer à la liste des déclarations figurant à la page précédente.

En revanche, si vous accédez pour la première fois à cette démarche ou si vous souhaitez déposer une nouvelle déclaration, cliquez sur le bouton "Continuer" ci-dessous.

ATTENTION : Les déclarations en cours, initiées mais non validées ne seront pas prises en compte par FranceAgriMer dans le cadre du futur dispositif d'aide.

Choisir le formulaire
Numero EVV : XXXXXXXXXXXX

← Continuer

Cliquez sur « Faire une demande » afin d'initier votre dossier

5. Appel à manifestation d'intérêt - arrachage de vignes

Le dossier passe au statut « SAISIE EN COURS ».

[Accueil](#) > [Liste des dispositifs](#) > [Appel à manifestation d'intérêt - arrachage de vignes](#) > [Déposer un dossier](#) > N° XXXXX

Appel à manifestation d'intérêt - arrachage de vignes

Saisie du formulaire

Étape 2 sur 3

Étape suivante : dépôt du formulaire

SIRET
N° XXXXXXXXXXXXXXXX
Société Vin

Détail de votre identifiant et vos coordonnées →

▲ SAISIE EN COURS
Crée le 26/01/2026 10:42
N° XXXXX
Numero EVV : XXXXXXXXXXXX
Votre contact pour ce dossier →

6. Identification

Le formulaire de demande s'affiche alors avec notamment le N° CVI associé au n° de SIRET dans Vitirestructuration.
Les données d'identifications sont issues de l'INSEE à partir du N° SIRET.

■ Identification

N° CVI :

Nom CVI :

N° SIRET :

Code NAF :

Raison sociale :

Forme juridique :

Adresse :

Code postal :

Commune :

7. Appartenance à une coopérative

Le mode de vinification (3 choix possibles) est un champ obligatoire.

Si choix « Cave coopérative » ou « Mixte », il faut renseigner au moins un nom de cave coopérative.

Cliquer sur « Ajouter » pour l'ajout d'une ou plusieurs lignes et l'icône  pour supprimer une ligne.

■ Appartenance à une coopérative

Si vous êtes adhérent d'une cave coopérative, choisissez « cave coopérative » ou « Mixte » puis renseignez au moins un nom de cave coopérative.

Mode de Vinification :

Aucune information nominative ne sera transmise à votre coopérative. Les informations seront transmises de manière anonyme et agrégées conformément au secret statistique.

■ Appartenance à une coopérative



Si vous êtes adhérent d'une cave coopérative, choisissez « cave coopérative » ou « Mixte » puis renseignez au moins un nom de cave coopérative.

Mode de Vinification :

Aucune information nominative ne sera transmise à votre coopérative. Les informations seront transmises de manière anonyme et agrégées conformément au secret statistique.

■ Données CVI - Liste des caves coopératives

Mode de Vinification :

Cave coopérative	
* CAV COOP 1	✓ 
* CAV COOP 2	✓ 

Ajouter

8. Données CVI (SPCV) - Liste des parcelles arrachables

Le tableau des parcelles est automatiquement alimenté à l'initialisation du formulaire.

Après avoir vérifié l'exactitude de votre parcellaire (case « Je confirme que mon parcellaire affiché issu du CVI est bien correct » à cocher obligatoirement), vous devez indiquer la modalité d'arrachage que vous souhaitez (choix obligatoire).

En cas de mise à jour nécessaire de votre CVI, n'enregistrez pas votre déclaration ou si vous l'avez fait, vous devrez l'annuler (voir dernière diapositive). Après rectification du CVI, vous pourrez refaire une demande avec l'affichage de votre CVI à jour.

■ Données CVI (SPCV) - Liste des sous parcelles arrachables

☐ Je confirme que le parcellaire affiché, tel qu'extrait du CVI, est à jour. À défaut, il m'appartient de mettre à jour mon CVI au préalable. *

Si le parcellaire affiché ci-dessous n'est pas correct, cela signifie que votre CVI n'est pas à jour. Il est interrogé seulement au début de votre démarche. Si vous devez le mettre à jour, n'enregistrez pas votre déclaration, si vous l'avez fait vous devez annuler votre déclaration au moyen de l'icône "poubelle" en bas de page, à droite. Lorsque vous aurez mis à jour votre CVI selon la procédure habituelle auprès des douanes, vous pourrez refaire une nouvelle déclaration, et c'est votre CVI corrigé qui s'affichera. Cochez alors la case ci-dessus. Attention tout ceci doit être effectué et avant la date limite de déclaration.

En cas de difficulté, veuillez contacter vitiarrachage@franceagrimer.fr.

Modalité d'arrachage déclarée :

* ☐ Arrachage total ☐ Arrachage partiel

Totale surface plantée au CVI : 16,2747 ha **Totale surface lignes cochées :** 0,0000 ha

Liste

Libellé commune	Réf. cadastrale	N° Ordre	Campagne plantation	Appellation	Cépage	surface plantée au CVI (en ha)
-----------------	-----------------	----------	---------------------	-------------	--------	--------------------------------

9. Données CVI - modalité d'arrachage

Arrachage total : toutes les parcelles du tableau sont sélectionnées. Il n'est pas possibles de décocher les parcelles.

Modalité d'arrachage déclarée :

* ☒ Arrachage total ☐ Arrachage partiel

Campagne plantation	Appellation	Cépage	surface plantée au CVI (en ha)	
2004-2005	Côtes du Roussillon Villages	SYRAH N	0,2000	<input checked="" type="checkbox"/>
1969-1970	Côtes du Roussillon	CARIGNAN N	0,1825	<input checked="" type="checkbox"/>
2004-2005	Côtes du Roussillon Villages	GRENACHE N	0,6885	<input checked="" type="checkbox"/>
2004-2005	Côtes du Roussillon	SYRAH N	0,2760	<input checked="" type="checkbox"/>
2016-2017	Côtes du Roussillon Villages	CARIGNAN N	0,2770	<input checked="" type="checkbox"/>
2016-2017	Côtes du Roussillon Villages	CARIGNAN N	0,0315	<input checked="" type="checkbox"/>
2007-2008	Côtes du Roussillon Villages	GRENACHE N	0,6380	<input checked="" type="checkbox"/>
2011-2012	Rivesaltes	GRENACHE N	0,5748	<input checked="" type="checkbox"/>

ATTENTION : Ne déclarez pas un arrachage total si vous n'en avez pas réellement l'intention, vous risqueriez des sanctions.

9. Données CVI - modalité d'arrachage

Arrachage partiel : les parcelles sont sélectionnables à l'exception des parcelles :

- Plantées pendant la campagne « 2015/2016 » et après

OU

- Plantées avec cépage « Chardonnay B ».

Modalité d'arrachage déclarée :

* ☐ Arrachage total ☒ Arrachage partiel

Campagne plantation	Appellation	Cépage	surface plantée au CVI (en ha)	
2004-2005	Côtes du Roussillon Villages	SYRAH N	0,2000	<input type="checkbox"/>
1969-1970	Côtes du Roussillon	CARIGNAN N	0,1825	<input checked="" type="checkbox"/>
2004-2005	Côtes du Roussillon Villages	GRENACHE N	0,6885	<input type="checkbox"/>
2004-2005	Côtes du Roussillon	SYRAH N	0,2760	<input checked="" type="checkbox"/>
2016-2017	Côtes du Roussillon Villages	CARIGNAN N	0,2770	
2016-2017	Côtes du Roussillon Villages	CARIGNAN N	0,0315	
2007-2008	Côtes du Roussillon Villages	GRENACHE N	0,6380	<input type="checkbox"/>
2011-2012	Rivesaltes	GRENACHE N	0,5748	<input type="checkbox"/>

Vous devez sélectionner les parcelles que vous souhaitez arracher afin de calculer la surface de votre déclaration.

Les parcelles non éligibles à cet appel à manifestation d'intérêt ne peuvent pas être sélectionnées (pas de coche de sélection à droite du tableau).

La surface totale ainsi déclarée constitue votre déclaration, mais les parcelles pourront être échangées entre elles dans la limite de cette surface et sous réserve des critères d'éligibilité applicables dans le cadre du dispositif d'aide définitif.

10. Surfaces à arracher (déclaration d'intérêt)

Le champ « Surface à arracher (déclaration d'intérêt) » est automatiquement alimenté par le total des surfaces des parcelles sélectionnées dans le tableau du bloc « Données CVI - Liste des SPCV arrachables ».

Dans le cas d'un arrachage total, la Surface à arracher n'est pas modifiable.

■ Surfaces à arracher (déclaration d'intérêt)

Surface à arracher (déclaration d'intérêt)		Segment de production majoritaire (collecté à des fins statistiques)	Couleur de production majoritaire (collecté à des fins statistiques)
*	24,3721 ha	*	*

Dans le cas d'un arrachage partiel, vous pouvez réviser cette surface à la baisse uniquement en modifiant la valeur directement dans le champ « Surface à arracher ».

ATTENTION : Vous ne pouvez pas saisir une surface supérieure à la surface des parcelles cochées.

10. Surfaces à arracher (déclaration d'intérêt)

Vous devez ensuite sélectionner obligatoirement le segment et la couleur de vin produits majoritaires dans les listes déroulantes. Ces indications ne vous engagent pas et sont utilisées uniquement à des fins statistiques.

Segment de production majoritaire (collecté à des fins statistiques)	Couleur de production majoritaire (collecté à des fins statistiques)
<div><div></div><div>AOP</div><div>IGP</div><div>VSIG</div></div>	<div><div></div><div>Rouge</div><div>Rose</div><div>Blanc</div></div>

11. Compléments d'informations

En cas d'éléments exceptionnels à signaler, précisez-les dans la zone saisie dédiée. L'administration pourra vous solliciter pour des compléments si nécessaire.

■ Compléments d'informations

Il est rappelé que, pour pouvoir solliciter le bénéfice de l'aide à venir, le présent déclarant doit avoir déposé une déclaration de récolte non-nulle pour au moins l'une des trois campagnes viticoles 2023/2024, 2024/2025 ou 2025/2026, sauf cas de force majeure dûment justifié dans le cadre de l'instruction. L'administration examinera directement ces déclarations de récolte enregistrées auprès de la Direction générale des Douanes et des Droits Indirects (DGDDI) sans qu'il ne soit nécessaire pour les entreprises demandeuses de les fournir.

Si vous pensez avoir des éléments exceptionnels à porter à la connaissance de l'administration, veuillez les expliquer ci-dessous et, le cas échéant, l'administration reviendra vers vous pour des éléments complémentaires.

12. Engagements du déclarant

Il faut cocher obligatoirement les engagements pour que le dossier soit considéré comme complet.

■ Engagements du déclarant

Ne vous engagez pas à la légère : toute fausse déclaration dans le cadre de l'aide à venir est passible de sanctions.

☒ **Le déclarant atteste :** *

- Avoir pris connaissance de la décision INTV-GPASV-2026-05.
- Être informé que les entreprises en procédure collective d'insolvabilité (cf. article 2.1 de la présente décision) ne peuvent manifester leur intérêt.

☒ **Le déclarant s'engage à :** *

- Respecter les critères d'éligibilité prévus à l'article 2 « Critères d'éligibilité » de la décision.
- Conserver ou fournir tout document permettant de vérifier l'exactitude de la déclaration qui est faite, demandé par l'autorité compétente.

☒ **Le déclarant a connaissance des éléments suivants :** *

- Si, à l'issue de l'AMI et à la mise en place définitive du dispositif de financement, une aide lui est attribuée, il ne pourra pas demander d'autorisations de plantations nouvelles pendant les dix campagnes viticoles suivant celle au cours de laquelle l'arrachage a été effectué.
- Si, à l'issue de l'AMI, une aide lui est attribuée, il renoncera aux autorisations de plantations nouvelles détenues.
- À l'issue de l'AMI, une aide devait lui être attribuée les arrachages effectués dans le cadre du présent dispositif ne donnent pas lieu à l'obtention d'autorisations de replantation.
- Les opérateurs ayant demandé l'arrachage de la totalité de leur surface plantée en vigne au CVI pourront bénéficier de l'aide en priorité 1.
- Les opérateurs ayant demandé l'arrachage partiel de leur vignoble, dans la double condition de ne pouvoir demander l'arrachage de vignes plantées après le 31 juillet 2015, ni plantées en variété « Chardonnay » d'après le CVI, pourront bénéficier de l'aide avec un rang de priorité 2.
- L'arrachage se définit comme le dessouchage des vignes avec extraction des racines principales, ainsi que le retrait des bois de la parcelle ou, à défaut, leur regroupement en tas bien ordonnés.

13. Sauvegarder la demande

La sauvegarde permet d'enregistrer la saisie du formulaire.

Le dossier reste au statut « SAISIE EN COURS », vous pouvez le compléter ultérieurement.

☐ Je dois prendre connaissance des conditions générales d'utilisation pour déposer ma demande ([CGU](#))

Fermer

Sauvegarder

Déposer

Fermer x

→ **Votre dossier a été enregistré**

Attention: A ce stade, votre dossier n'est pas déposé.

14. Déposer la demande

Le dépôt est possible lorsque la demande est complète et que vous avez pris les connaissance des conditions générales d'utilisation.

Le bouton « Déposer » est cliquable après avoir coché la case : « Je dois prendre connaissance des conditions générales d'utilisation pour déposer ma demande ».

☒ Je dois prendre connaissance des conditions générales d'utilisation pour déposer ma demande (CGU) [↗](#)

Fermer

Sauvegarder

Déposer

Fermer ×

→ Voulez-vous déposer votre dossier ?

Merci de confirmer le dépôt.



Un courriel confirmant votre dépôt vous sera envoyé, pensez à consulter vos courriers indésirables.

Non

Oui, je dépose mon dossier

15. Annuler une demande


Après le dépôt, si vous souhaitez modifier tout ou partie de votre demande, vous avez la possibilité d'annuler la demande déposée tant que la période de dépôt de la déclaration d'intérêt est ouverte. Cela vous permettra le cas échéant d'initier une nouvelle demande en saisissant de nouveau l'ensemble du formulaire de déclaration d'intérêt.

 **Votre dossier est déposé. Le formulaire n'est plus modifiable.** 

☒ Je dois prendre connaissance des conditions générales d'utilisation pour déposer ma demande

Fermer

→ Confirmez-vous l'annulation de votre demande ?

Fermer 

Merci de renseigner le motif d'annulation

Non

Oui, j'annule ma demande

