



**RÉPUBLIQUE
FRANÇAISE**

*Liberté
Égalité
Fraternité*



FranceAgriMer

ÉTABLISSEMENT NATIONAL
DES PRODUITS DE L'AGRICULTURE ET DE LA MER

FILIÈRE LAIT DE VACHE BIOLOGIQUE : INDICATEURS DE CONJONCTURE

Conseil spécialisé Ruminants
29 janvier 2026

Faits marquants

En France, la collecte a diminué en 2025, mais les fabrications ont augmenté

La collecte française biologique a reculé de 5,2 % en moyenne sur les 11 premiers mois de l'année, en lien avec une baisse toujours marquée du nombre de producteurs (- 6,7 % entre novembre 2024 et novembre 2025). La baisse des volumes a été toutefois moins marquée en octobre et novembre. En parallèle, les fabrications ont été mieux orientées : les tonnages produits ont augmenté pour quasiment tous les produits, sur 11 mois. Seuls le lait conditionné (- 1,0 %) et les desserts frais (stables) n'ont pas progressé en volume. Ces évolutions suggèrent une amélioration du taux de déclassement en 2025, dans un contexte de consommation qui s'est amélioré.

En Europe, les productions laitières biologiques ont évolué diversement

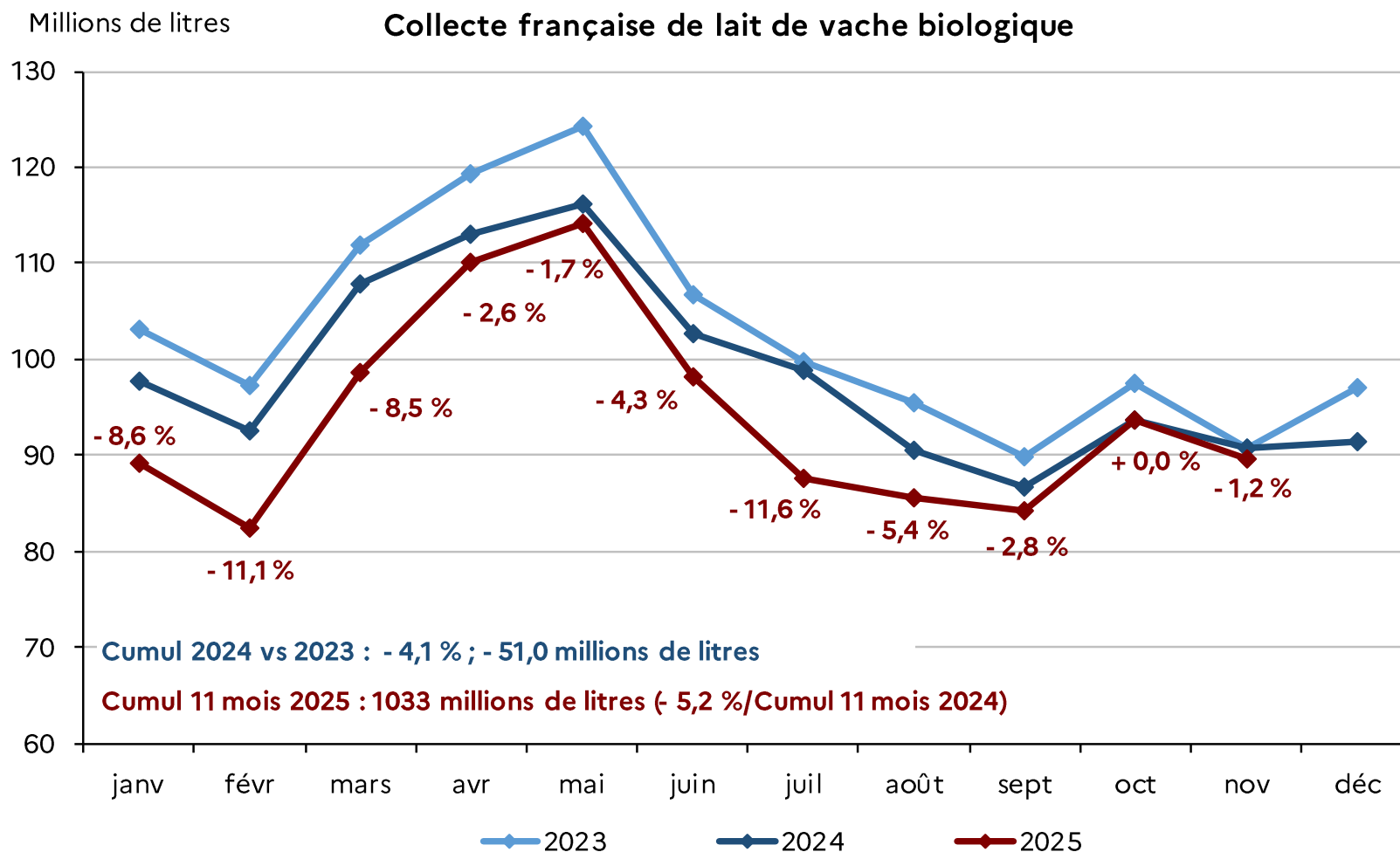
Alors qu'elle diminuait sur le premier semestre 2025, la production biologique allemande s'est réorientée à la hausse en cours d'année. Sur 11 mois, elle a même progressé (+ 0,9 %). En Autriche, la collecte s'est intensifiée sur la deuxième partie de l'année, et affichait une progression moyenne de 3,2 % sur 10 mois. En revanche, la production danoise est restée fortement baissière, perdant 8 % sur 11 mois (par rapport à la même période de 2024).

Pour plus de détails sur la conjoncture lait de vache biologique en 2025, retrouvez le [bilan 2025](#) (à paraître mi-février 2026)



COLLECTE FRANÇAISE DE LAIT DE VACHE BIO

En 2025, la collecte de lait bio a diminué de 5,2 % (sur 11 mois). Les pertes les plus importantes en volumes ont eu lieu dans la région Grand Est et en Bretagne.

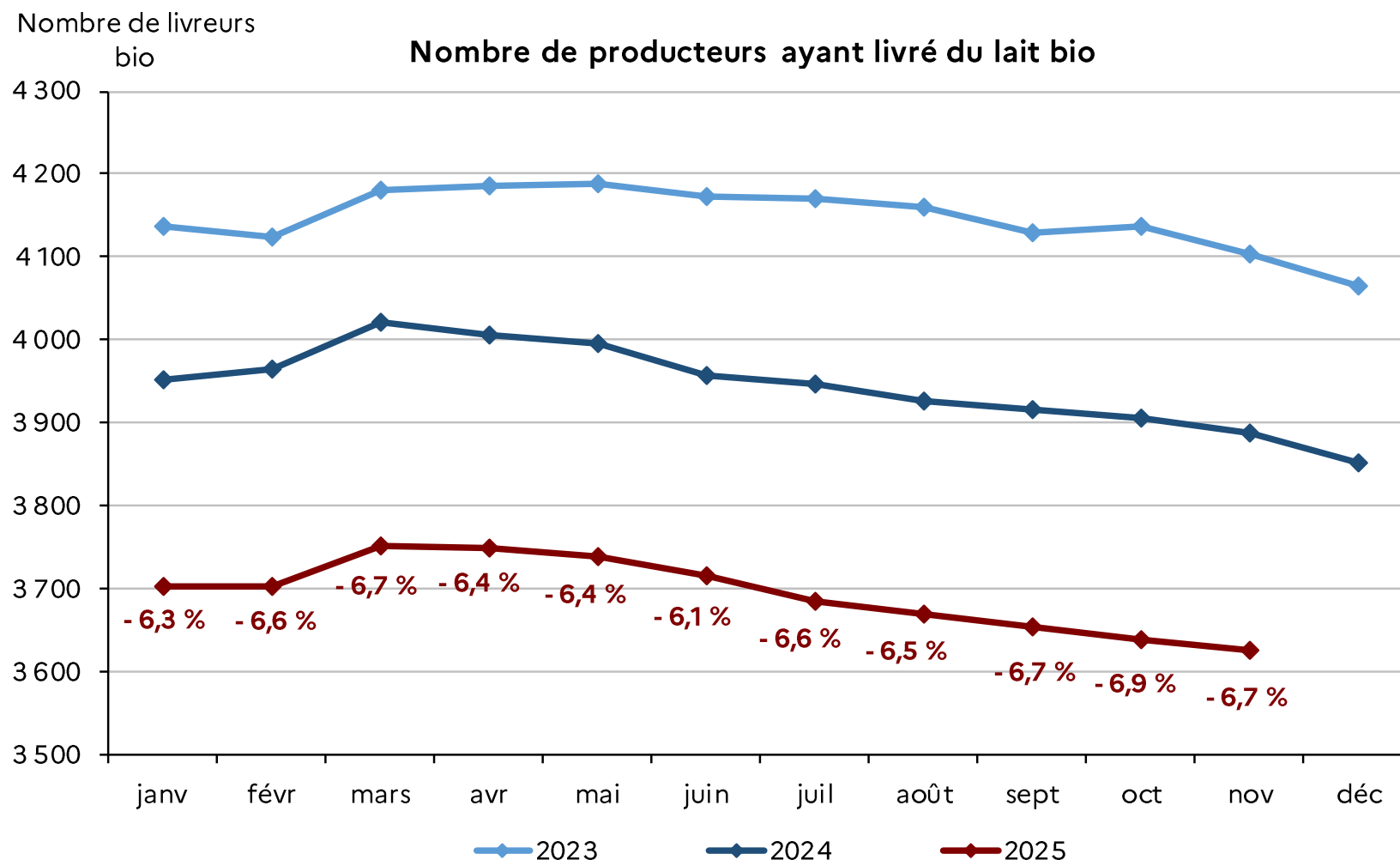


Les données de février 2024 ont été ramenées à 28 jours.

Source : FranceAgriMer d'après Enquête mensuelle laitière SSP-FranceAgriMer

PRODUCTEURS DE LAIT DE VACHE BIO

En 2025, le nombre de livreurs bio a diminué. En novembre, il était de 3 626 producteurs, soit 260 de moins qu'en novembre 2024 (et 655 de moins qu'en novembre 2022*).

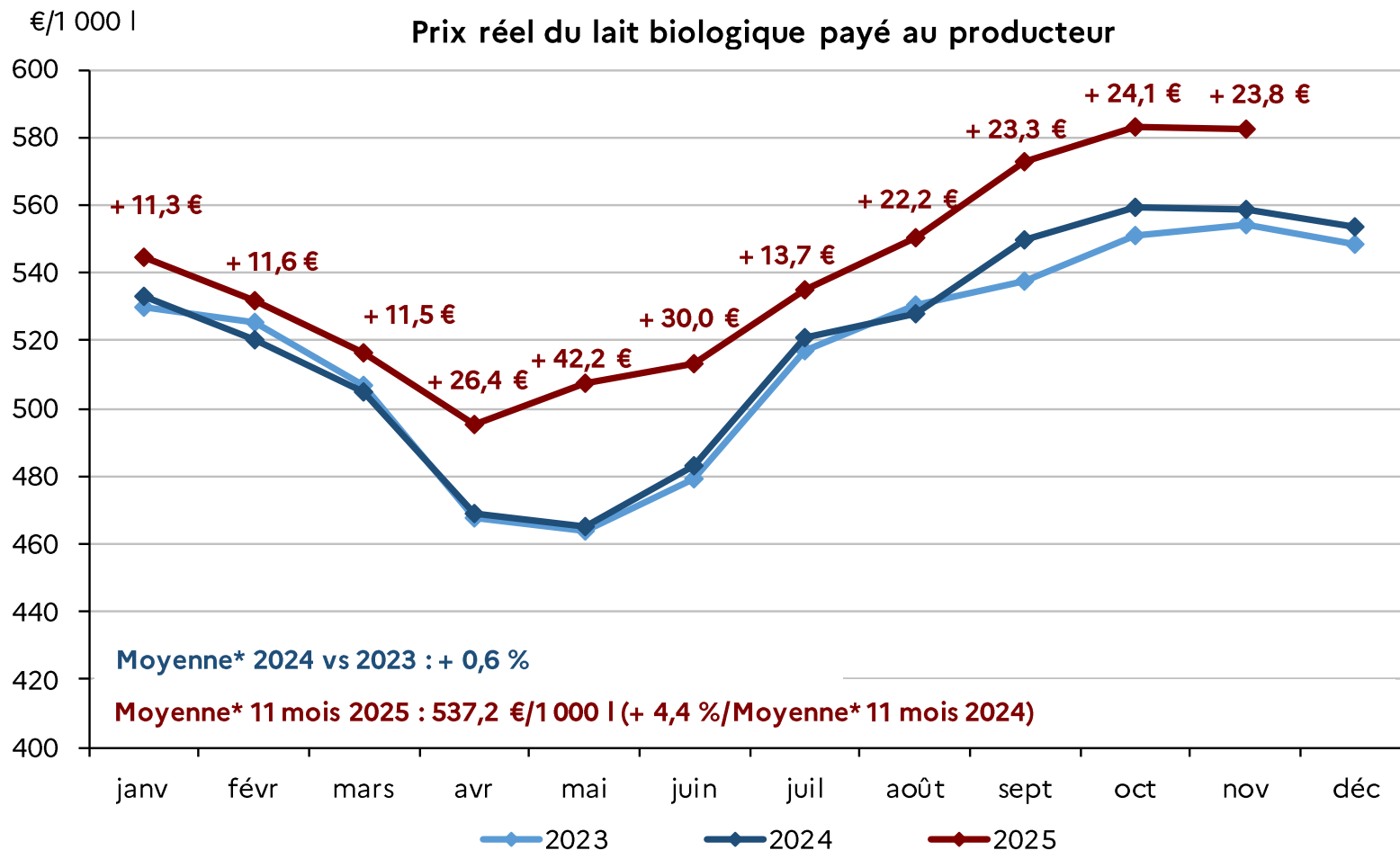


Source : FranceAgriMer d'après Enquête mensuelle laitière SSP-FranceAgriMer

*Année où le nombre de producteurs bio était le plus élevé.

PRIX RÉEL DU LAIT BIOLOGIQUE PAYÉ AUX PRODUCTEURS

Le prix réel du lait biologique a augmenté en 2025. Sur 11 mois, il a en progressé de 4,4 % (soit + 22,4 €/1 000 l), pour atteindre 537,2 €/1 000 l.



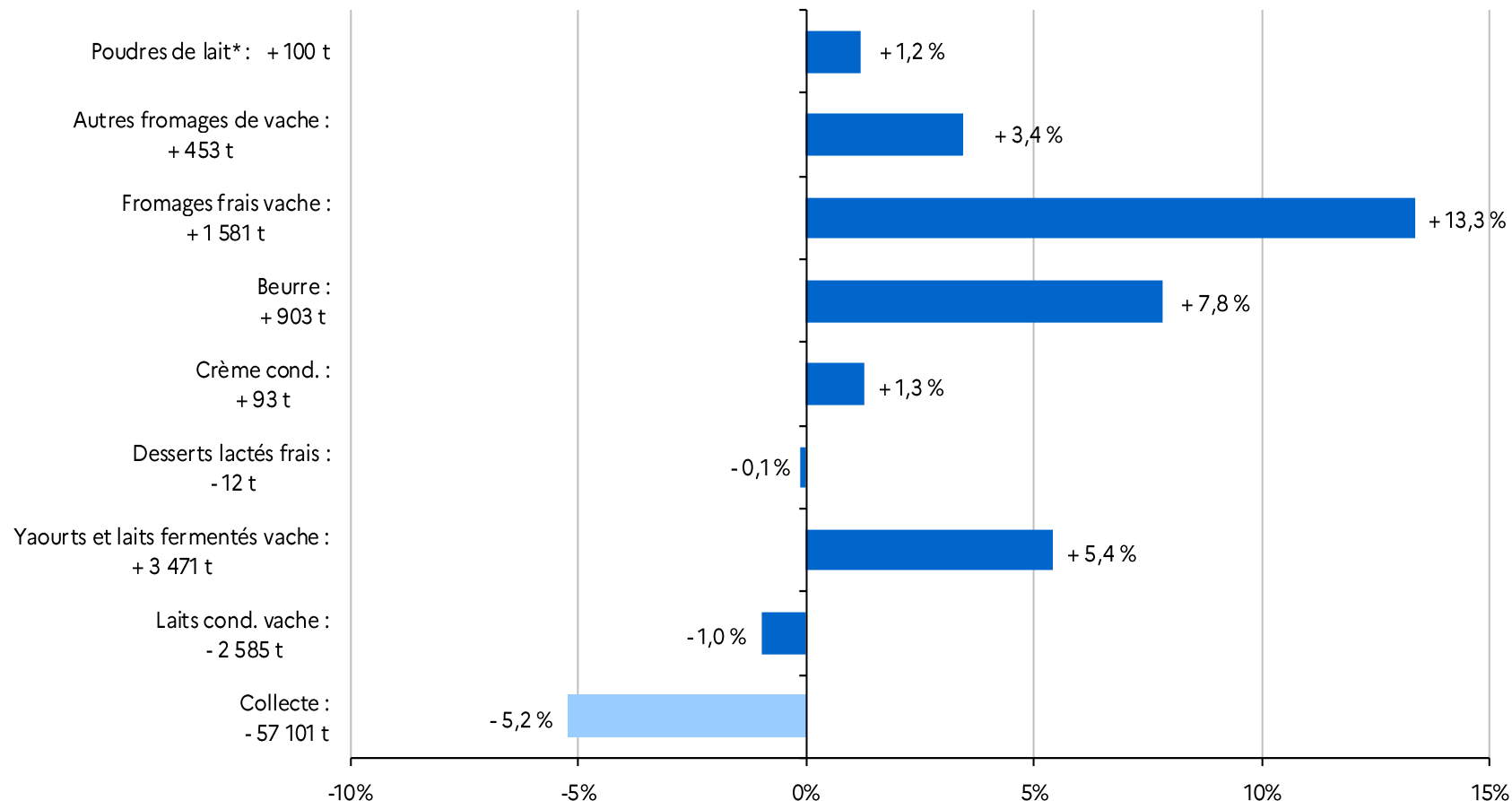
* Moyennes pondérées par les volumes

Source : FranceAgriMer d'après Enquête mensuelle laitière SSP-FranceAgriMer

FABRICATIONS DE PRODUITS LAITIERS BIOLOGIQUES FINIS

Sur 11 mois en 2025, les fabrications de produits laitiers biologiques ont progressé pour pratiquement tous les produits. Ce retour à la hausse, dans un contexte de baisse de collecte, suggère un allègement du taux de déclassement.

Fabrications de produits laitiers biologiques (évolution 2025/2024 cumul 11 mois)



Les données de février 2024 ont été ramenées à 28 jours pour la collecte uniquement.

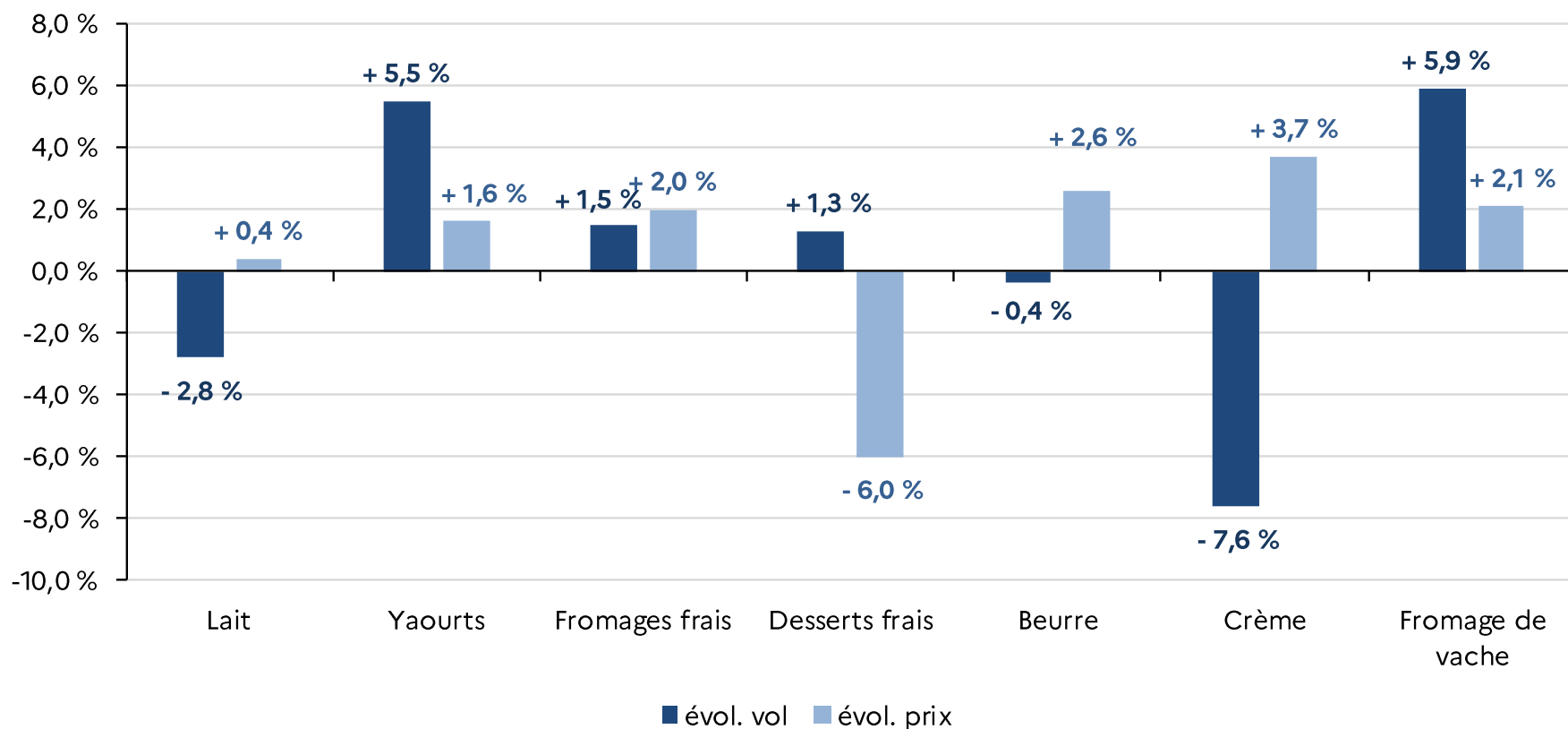
* Poudres séchées dans le mois

Source : FranceAgriMer d'après Enquête mensuelle laitière SSP-FranceAgriMer

CONSUMMATION À DOMICILE DE PRODUITS LAITIERS BIOLOGIQUES

Les achats de produits ultra-frais (yaourts, fromages frais et desserts frais) biologiques ont augmenté par rapport à 2024 (sur 11 mois), de même que ceux de fromages. Sur cette période, le recul des achats de beurre biologique a été contenu (- 0,4 %), mais les replis de volumes achetés de crème et de lait conditionné sont restés importants.

Évolution des volumes et des prix des produits laitiers biologiques Cumuls 11 mois 2025/2024

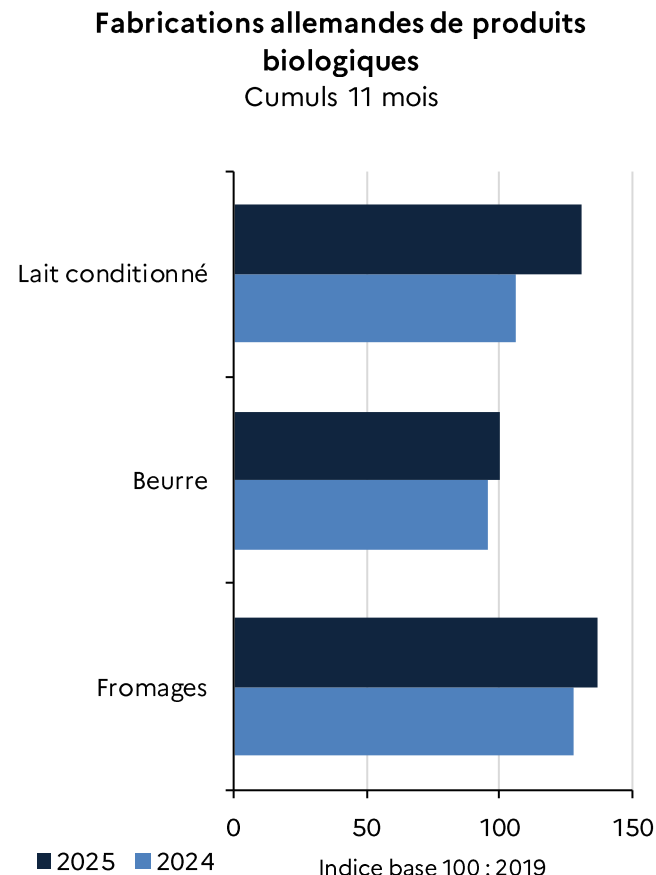
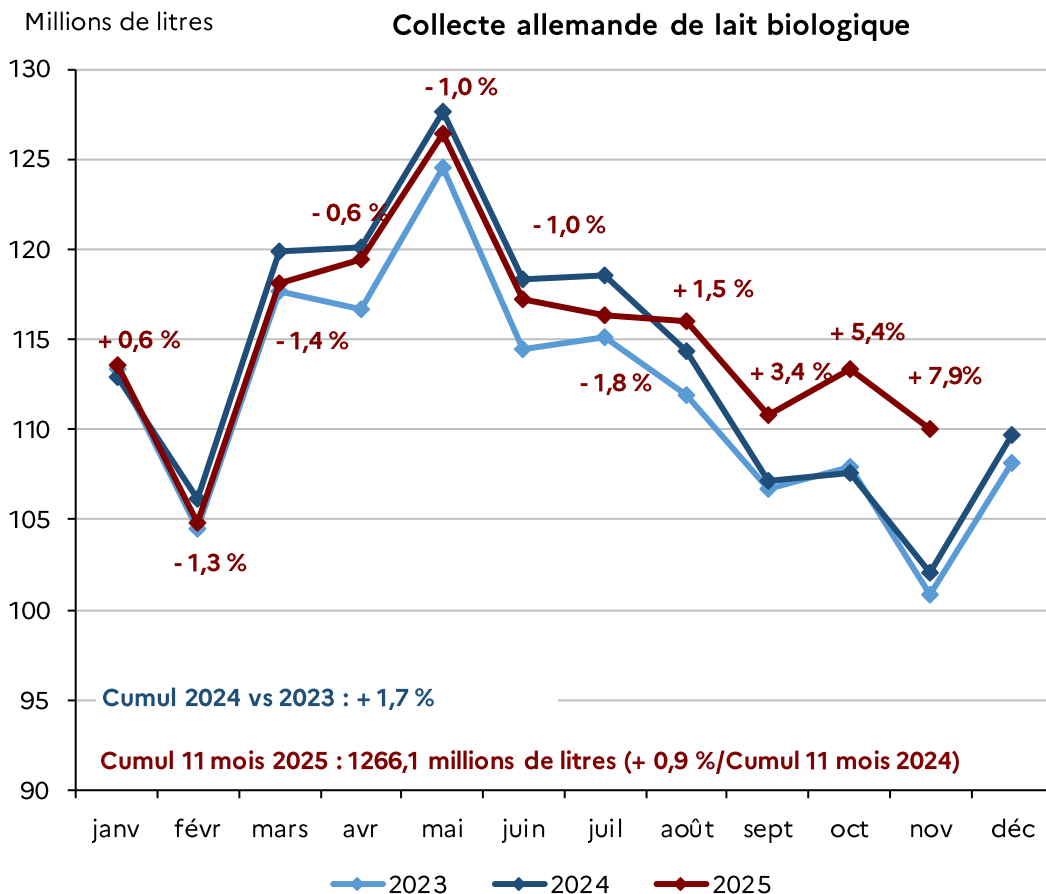


Sur cette diapositive, les fromages frais regroupent les fromages blancs, petits suisses, faisselles.

Source : FranceAgriMer d'après Worldpanel by Numerator (ex-Kantar)

ALLEMAGNE : COLLECTE DE LAIT BIOLOGIQUE

En Allemagne, après 7 premiers mois marqués par un léger recul, la collecte bio a rebondi à partir du mois d'août (+ 4,4 % sur août-novembre, par rapport à la même période en 2024). Les fabrications biologiques ont augmenté, dans un contexte de consommation favorable*.



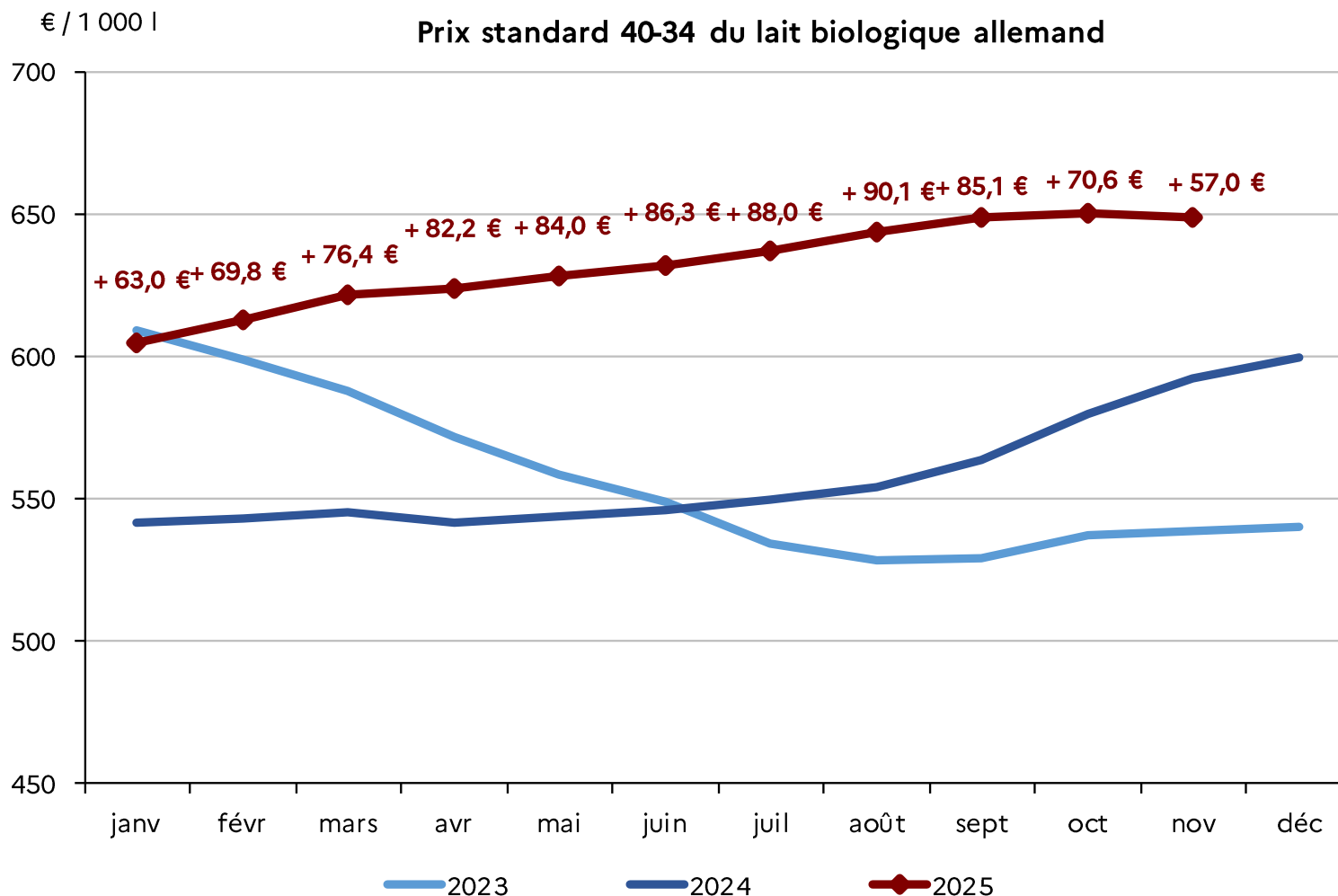
Les données de collecte de février 2024 ont été ramenées à 28 jours.

*D'après Nielsen via Zentrale Milchmarkt Berichterstattung (ZMB)

Source : FranceAgriMer d'après Bundesanstalt für Landwirtschaft und Ernährung (BLE)

ALLEMAGNE : PRIX DU LAIT BIOLOGIQUE PAYÉ AUX PRODUCTEURS

La collecte a été soutenue par un prix du lait biologique en hausse. Sur 11 mois, le prix standard du lait bio a en effet progressé de 14 % en moyenne.



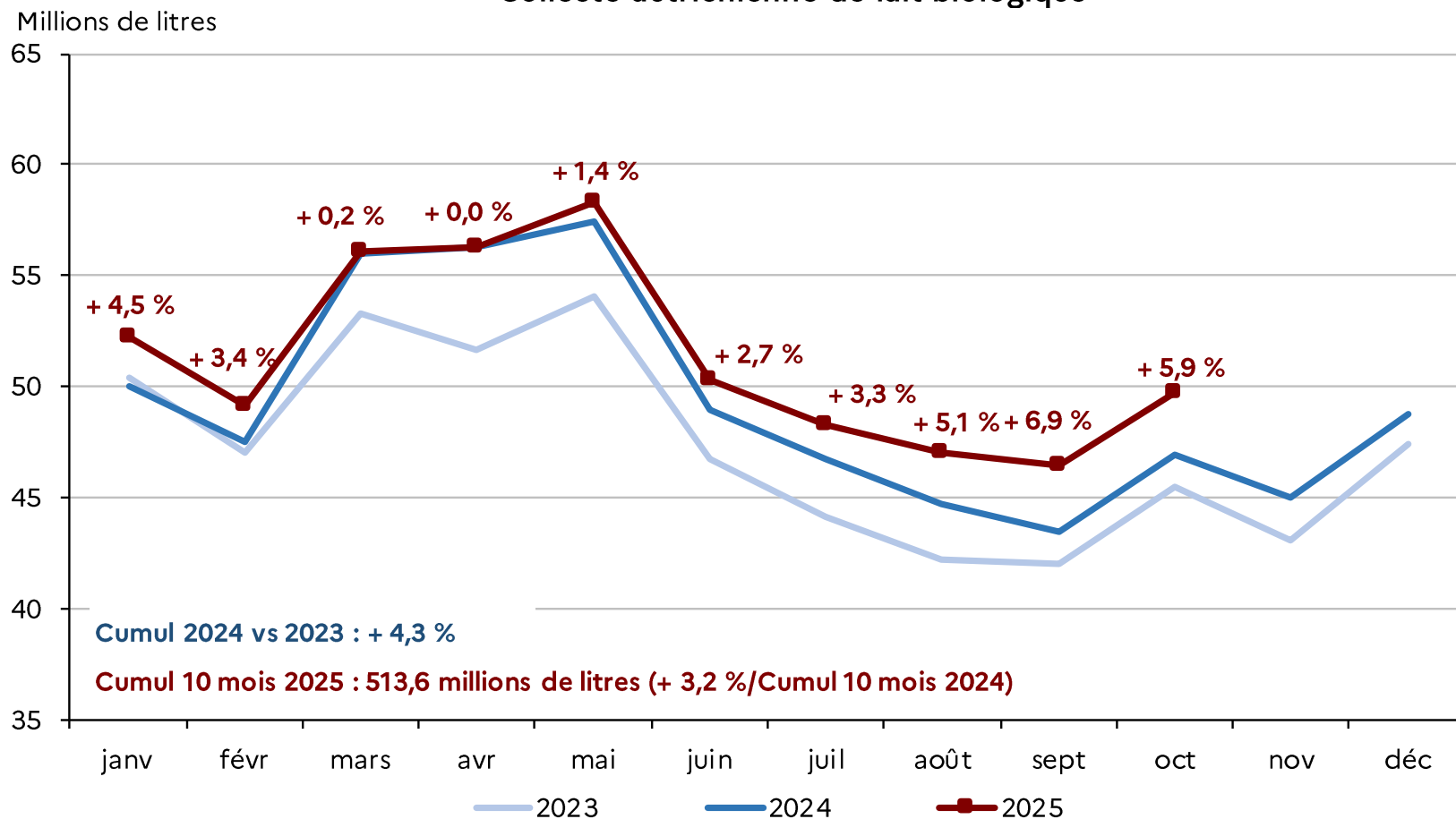
* Moyenne pondérée par les volumes

Source : FranceAgriMer d'après Bundesanstalt für Landwirtschaft und Ernährung (BLE)

AUTRICHE : COLLECTE DE LAIT BIOLOGIQUE

En Autriche, la hausse de la collecte biologique s'est intensifiée à partir du mois d'août.

Collecte autrichienne de lait biologique



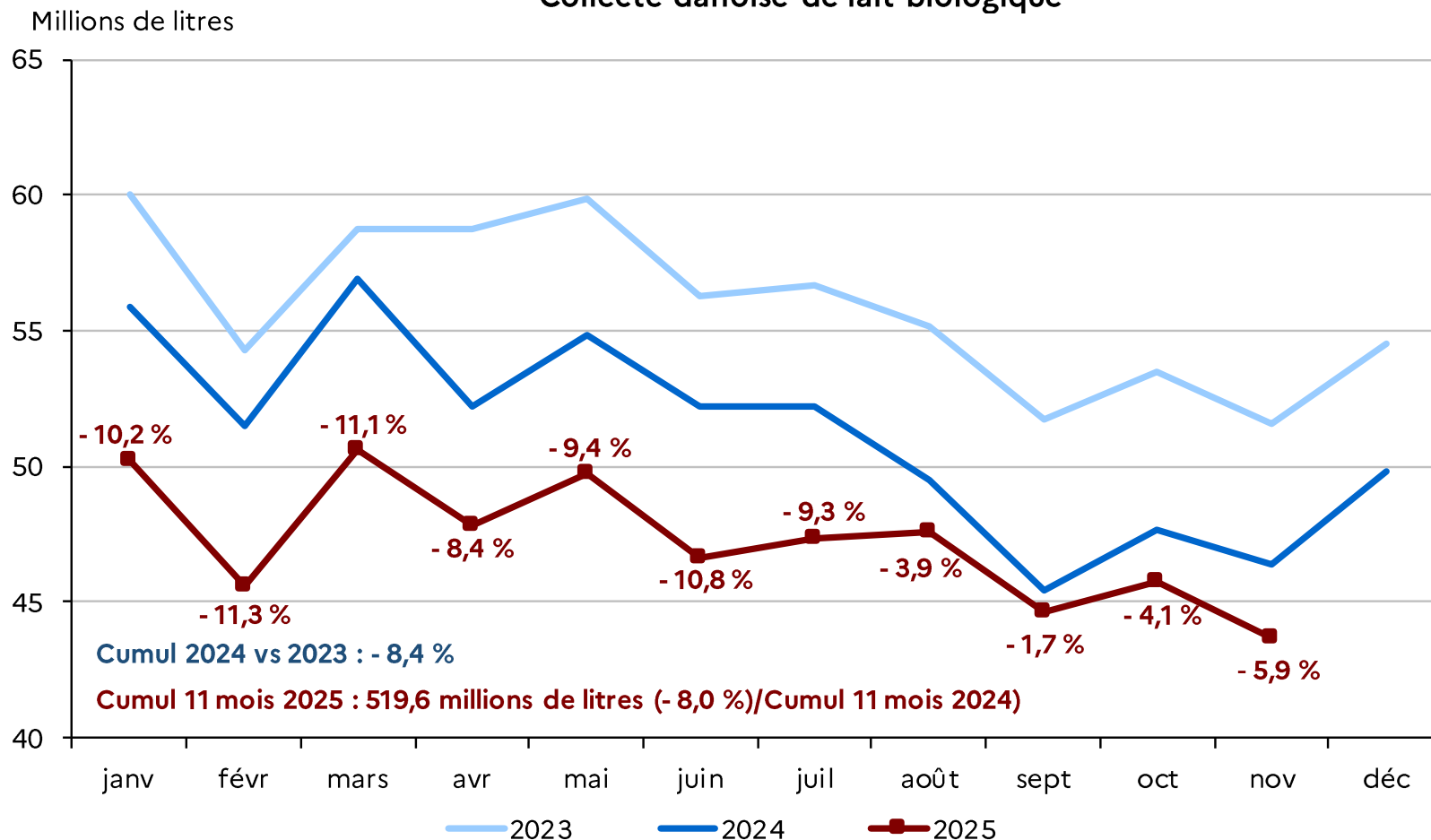
Les données de février 2024 ont été ramenées à 28 jours.

Source : FranceAgriMer d'après AgrarMarkt Austria

DANEMARK : COLLECTE DE LAIT BIOLOGIQUE

La collecte danoise a été en fort recul en 2025. Les pertes ont été plus marquées au premier semestre (- 10,2%/6m 2024) que sur le reste de l'année (- 5,1 % sur juillet-novembre par rapport à la même période de 2024).

Collecte danoise de lait biologique



Les données de février 2024 ont été ramenées à 28 jours.

Source : FranceAgriMer d'après www.statistikbanken.dk



**RÉPUBLIQUE
FRANÇAISE**

*Liberté
Égalité
Fraternité*



FranceAgriMer

ÉTABLISSEMENT NATIONAL
DES PRODUITS DE L'AGRICULTURE ET DE LA MER

Contact **Conjoncture lait de vache**

Olivia Parodi
olivia.parodi@franceagrimer.fr