

CONJONCTURE HORTICULTURE



Février 2026

Consommation

Achats de végétaux des ménages, Année glissante de novembre 2024 à octobre 2025

(Source : panel KANTAR Insight pour FranceAgriMer et VALHOR)

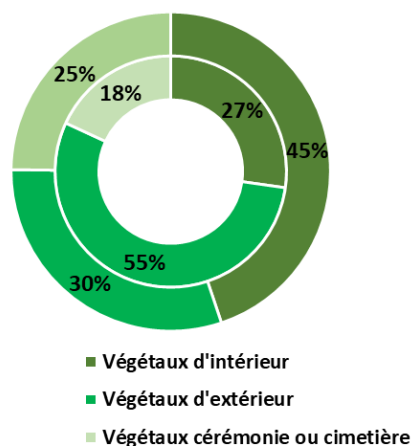
Le cumul des achats de végétaux de novembre 2024 à octobre 2025 est en baisse en volume par rapport à la même période en 2023-2024 (- 2,1 %). On assiste, de plus, à une baisse du prix moyen par végétal qui accentue la diminution en valeur (- 7 %) avec un chiffre d'affaires cumulé de 2,2 milliards d'euros. Pour les végétaux d'ornement (hors potager) la diminution est plus sensible encore : - 11 % en volume et - 7 % en valeur. Cette accentuation de la baisse des ventes concerne tous les types de végétaux d'ornement.

Les végétaux d'extérieur montrent une diminution plus forte en volume (- 12 %), que les végétaux d'intérieur (- 7 %). Ce sont toutefois les végétaux de cérémonie ou destinés au cimetière qui connaissent la plus forte baisse en volume : - 14 %.

Pour le potager, on observe une tendance inverse, avec des résultats en hausse en volume sur le cumul de novembre 2024 à octobre 2025 (+ 11 %), mais en baisse en valeur (- 9 %).

Concernant la répartition des achats de végétaux d'ornement, les végétaux d'intérieur, bien que minoritaire en volume prévalent toujours en valeur (45 % des dépenses).

Structure des achats de végétaux d'ornement de novembre 2024 à octobre 2025

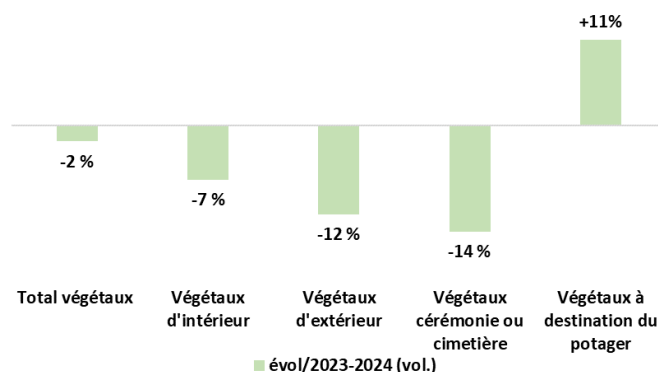


Cercle extérieur : en valeur

Cercle intérieur : en volume

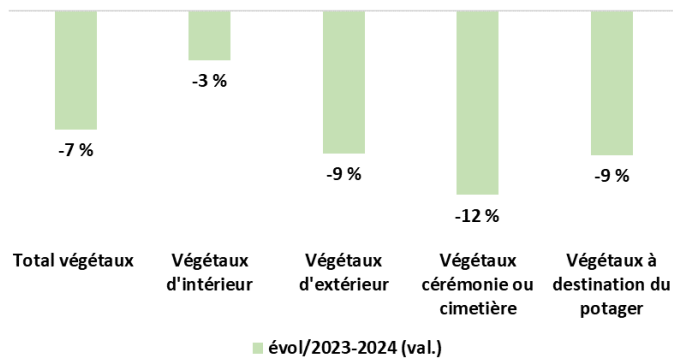
Source : KANTAR Insight pour VALHOR et FranceAgriMer

Évolution des achats de végétaux en volume, de novembre 2024 à octobre 2025



Source : KANTAR Insight pour VALHOR et FranceAgriMer

Évolutions des achats de végétaux en valeur, de novembre 2024 à octobre 2025

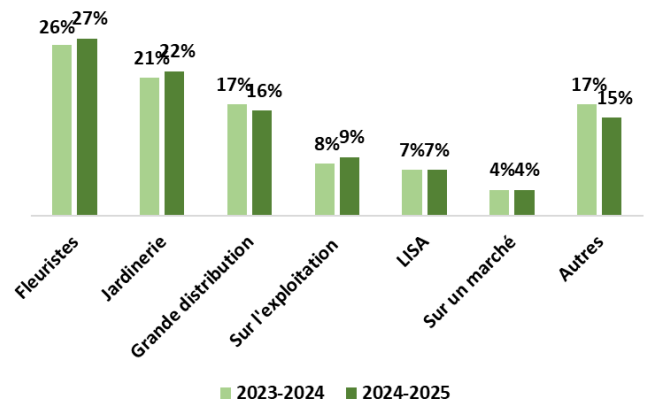


Source : KANTAR Insight pour VALHOR et FranceAgriMer

En termes de lieux d'achat des végétaux, la diminution des achats en volume est majoritaire et touche aussi bien les fleuristes, que les jardinerie ou la grande distribution.

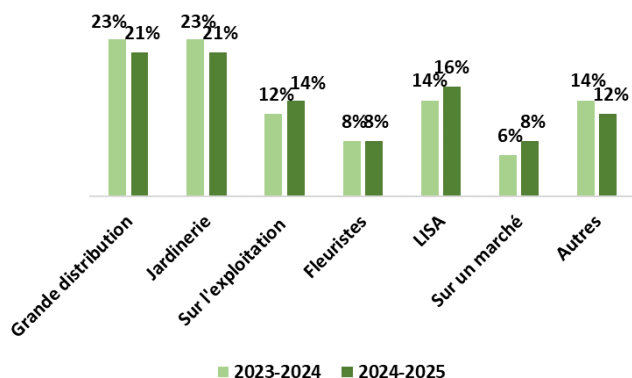
Toutefois trois circuits font exception : les livres services agricoles, les marchés et les producteurs. Ces derniers voient leur part de marché augmenter sensiblement.

Répartition des achats de végétaux en valeur, de novembre 2024 à octobre 2025 et de novembre 2023 à octobre 2024



Source : KANTAR Insight pour VALHOR et FranceAgriMer

Répartition des achats de végétaux en volume, de novembre 2024 à octobre 2025 et de novembre 2023 à octobre 2024



Source : KANTAR Insight pour VALHOR et FranceAgriMer

En valeur, les fleuristes concentrent le plus d'achats en raison de la forte valorisation de leurs produits.

Commerce extérieur

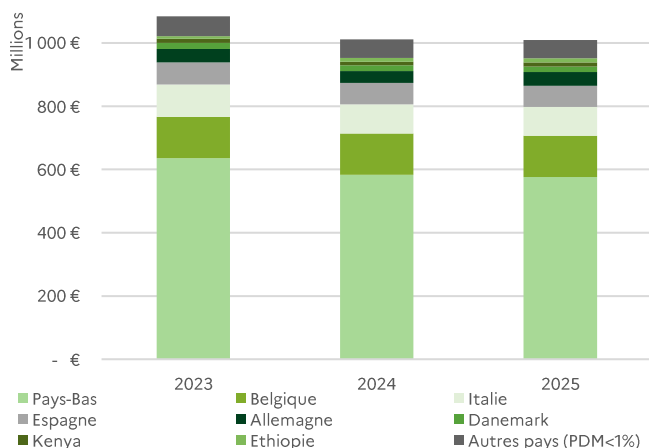
Cumul de janvier à décembre 2025

(Source : TDM/Douanes françaises/Élaboration FranceAgriMer)

La balance commerciale des échanges sur le cumul de janvier à décembre 2025 connaît un **déficit de l'ordre de 925 millions d'euros**. Ce déficit est stable par rapport à 2024 mais en baisse de 4 % par rapport à la moyenne 2020-2024.

Les importations françaises de fleurs et de plantes ornementales fraîches ont représenté au total 1,01 milliard d'euros, un montant stable en 2025 par rapport à 2024 mais en baisse de 4 % par rapport à la moyenne 2020-2024. Cette stabilité des importations s'explique par des importations en très légère baisse (-1 % vs 2024) aussi bien en provenance des **Pays-Bas** (57 % de part de marché (PDM)) que de **l'Italie** (9 % de PDM) et une stabilité en provenance de la **Belgique** (13 % de PDM).

Évolution des importations par provenance en valeur de janvier à décembre de 2023 à 2025 Tous végétaux d'ornement

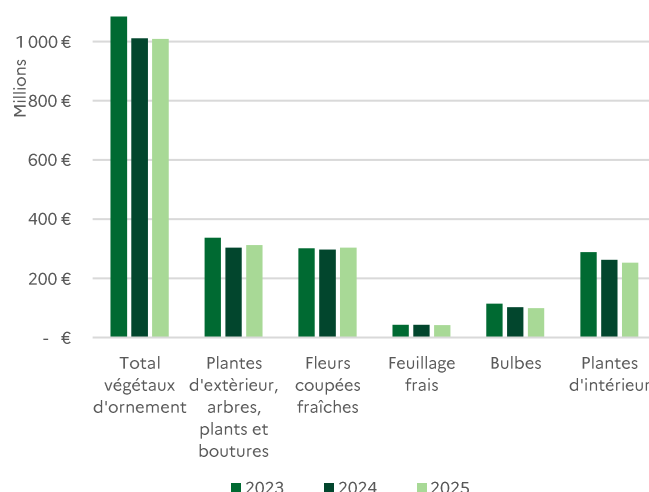


Source : Trade Data Monitor – élaboration FranceAgriMer

Selon les catégories de végétaux d'ornement, les évolutions sont hétérogènes. Cependant, les importations des deux catégories avec les plus grandes parts de marchés c'est-à-dire les **plantes d'extérieurs** (31 % de PDM) et les **fleurs coupées fraîches** (30 % de PDM) sont en légère hausse par rapport à 2024, de respectivement 3 % et 2 %. À l'inverse, les autres catégories de végétaux sont en baisse, expliquant la stabilité globale des importations :

- Les **plantes d'intérieurs**, 25 % de PDM, - 4 % ;
- Les **bulbes**, 10 % de PDM, - 4 % ;
- Les **feuillages frais**, 4 % de PDM, - 3 %.

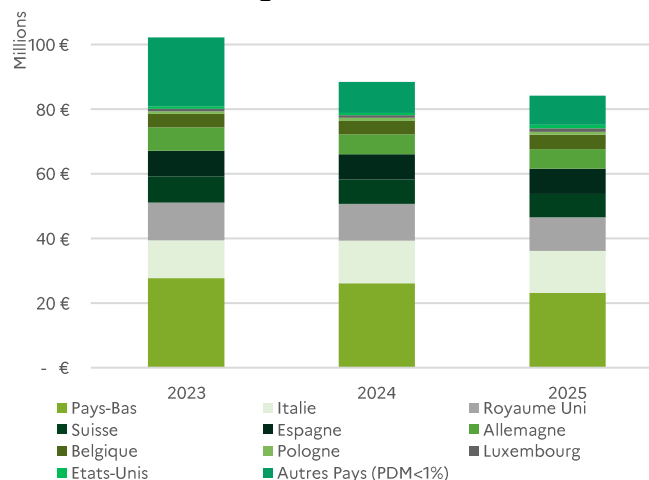
Évolution des importations par produits en valeur de janvier à décembre de 2023 à 2025 Toutes destinations



Source : Trade Data Monitor – élaboration FranceAgriMer

En ce qui concerne les exportations françaises de végétaux d'ornement, sur le cumul de janvier à décembre 2025, elles atteignent 84 millions d'euros, soit une valeur en diminution de 5 % par rapport à 2024 et de 3 % par rapport à la moyenne 2020-2024. Cette diminution est surtout marquée à destination des **Pays-Bas** (27,5 % de PDM), du **Royaume-Uni** (12 % de PDM) et de la **Suisse** (8,5 % de PDM) avec respectivement - 11 %, - 9 % et - 5 % par rapport à 2024. À l'inverse les exportations augmentent de 8 % vers la **Belgique** (5 % de PDM) et sont stables vers **l'Espagne** (9 % de PDM).

Évolution des exportations par destination en valeur de janvier à décembre de 2023 à 2025 Tous végétaux d'ornement

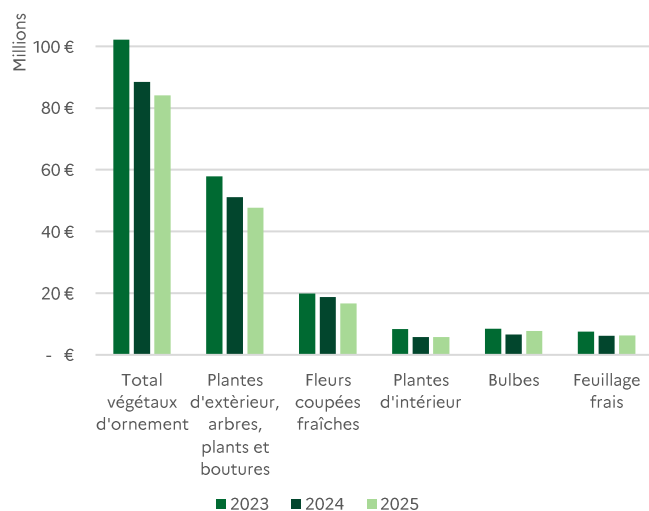


Source : Trade Data Monitor – élaboration FranceAgriMer

À l'exception des **feuillages frais** (7 % de PDM) et des **bulbes** (9 % de PDM), dont les exportations sont en hausse de respectivement 1 % et 18 %, les exportations des autres catégories de végétaux d'ornement sont en recul par rapport à 2024.

- Les **végétaux d'extérieurs**, 57 % de PDM, - 7 % vs 2024.
- Les **fleurs coupées fraîches**, 20 % de PDM, - 11 % ;
- Les **plantes d'intérieurs**, 7 % de PDM, - 1 % ;

Évolution des exportations par produits en valeur de janvier à décembre de 2023 à 2025 Toutes destinations



Source: Trade Data Monitor – élaboration FranceAgriMer

Directeur de la publication : Martin Gutton / Rédaction : direction Marchés, études et prospective

12 rue Henri Rol-Tanguy - TSA 20002 / 93555 MONTREUIL Cedex
Tél. : 01 73 30 30 00 — www.franceagrimer.fr

FranceAgriMer