



**RÉPUBLIQUE
FRANÇAISE**

*Liberté
Égalité
Fraternité*



FranceAgriMer

ÉTABLISSEMENT NATIONAL
DES PRODUITS DE L'AGRICULTURE ET DE LA MER

FILIÈRE LAIT DE VACHE BIOLOGIQUE : INDICATEURS DE CONJONCTURE

Conseil spécialisé Ruminants

29 avril 2026

Faits marquants

En France, la collecte hivernale a augmenté

La collecte française a progressé de 2,6 % sur les deux premiers mois de 2026, une évolution qui s'inscrit dans la suite de la toute fin de l'année 2025. En effet, le mois de décembre 2025 avait été marqué par la première hausse de collecte (mois m /mois m de $n-1$) depuis plus de deux ans. Ces augmentations interviennent dans un contexte de baisse du nombre de livreurs toujours forte, autour des 5 %, suggérant une hausse des rendements, probablement permise par la qualité des fourrages de 2025. La production a par ailleurs non seulement progressé en volume, mais aussi, et encore plus, en matière sèche utile (+ 4,3 %), grâce à des progressions du taux butyreux et du taux protéique. Les fabrications biologiques sont restées haussières, affichant pour certains produits de fortes hausses. En particulier, les niveaux moyens (sur 2 mois) des volumes fabriqués de yaourts bio ont atteint des niveaux dépassant ceux de 2019, avant le début de la crise du bio. Ce retour à ces niveaux n'est pas, pour le moment, étendu à l'ensemble des produits en augmentation. En parallèle, les fabrications de beurre bio sont restées en retrait.

La consommation à domicile reste mitigée

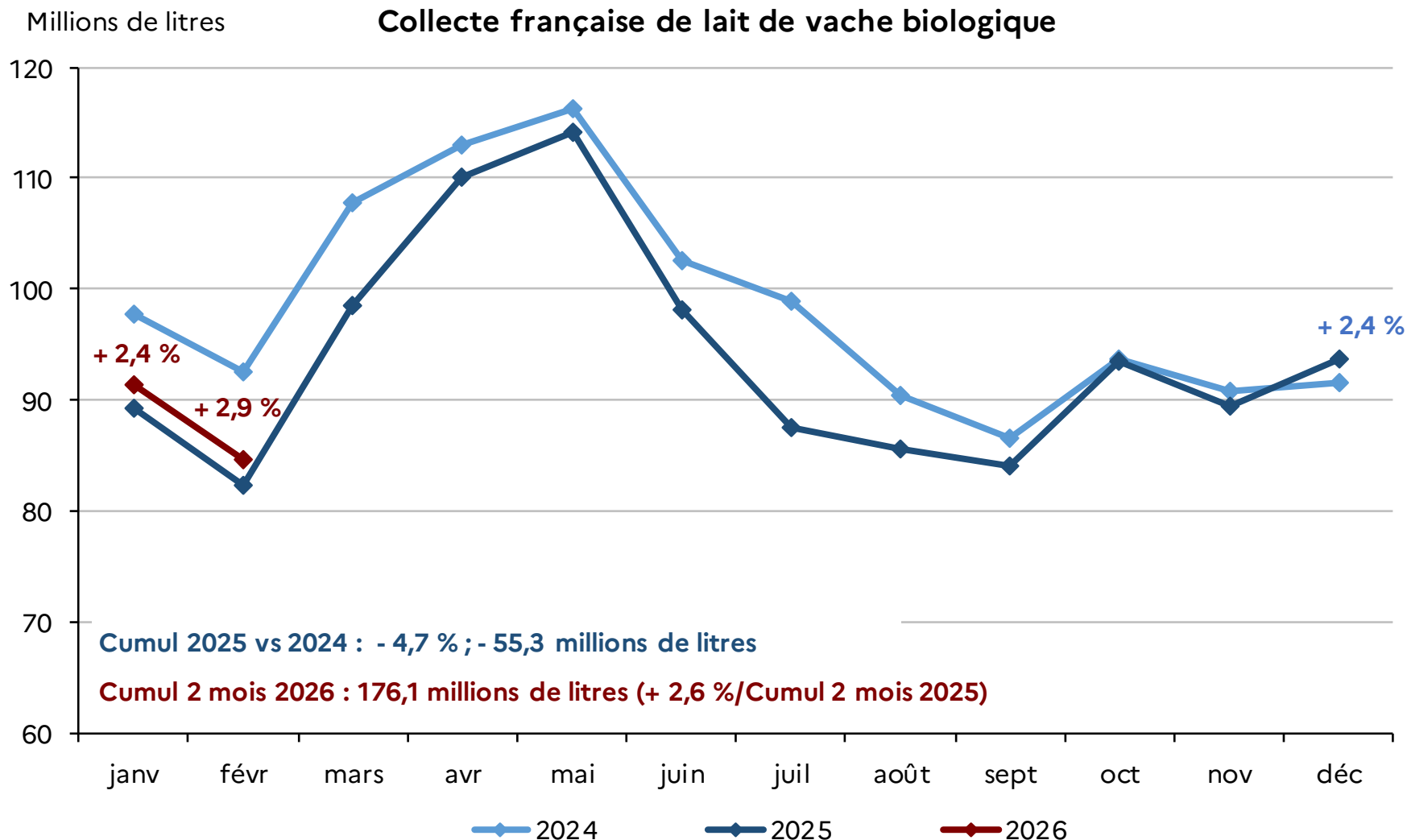
Au début de l'année 2026, les achats des ménages ont été dynamiques en ce qui concerne les fromages frais et les desserts frais. Les achats de yaourts ont, quant à eux, été en léger retrait. Le segment des ultra-frais bio bénéficiait déjà de tendances positives à domicile en 2025, mais aussi haussières en restauration hors domicile les années précédentes (d'après les données Gira pour le Cniel). Cette évolution de la RHD, peut expliquer la différence, au début de l'année 2026, entre les fabrications de yaourts, en nette hausse, alors même que la consommation à domicile était en baisse. En parallèle, les achats des ménages en beurre bio et lait bio sont restés en retrait.

En Europe, les tendances de production sont restées diverses

En Allemagne et en Autriche, le début d'année 2026 s'est inscrit dans la continuité de la fin d'année 2025, avec des productions de lait en forte hausse. Dans ces deux pays, la croissance avoisinait 7 % sur le début d'année. À l'inverse, au Danemark, la collecte biologique avait lourdement chuté en 2025. En janvier 2026, le rythme de cette baisse semblait s'être amoindri.

COLLECTE FRANÇAISE DE LAIT DE VACHE BIO

De décembre 2025 à février 2026, la collecte française de lait biologique a augmenté, malgré une baisse du nombre de livreurs. Sur les deux premiers mois de 2026, la collecte a été portée par les hausses de volumes en Auvergne-Rhône-Alpes, Bourgogne-Franche-Comté et Grand Est, respectivement 4^e, 5^e et 6^e régions en 2025.



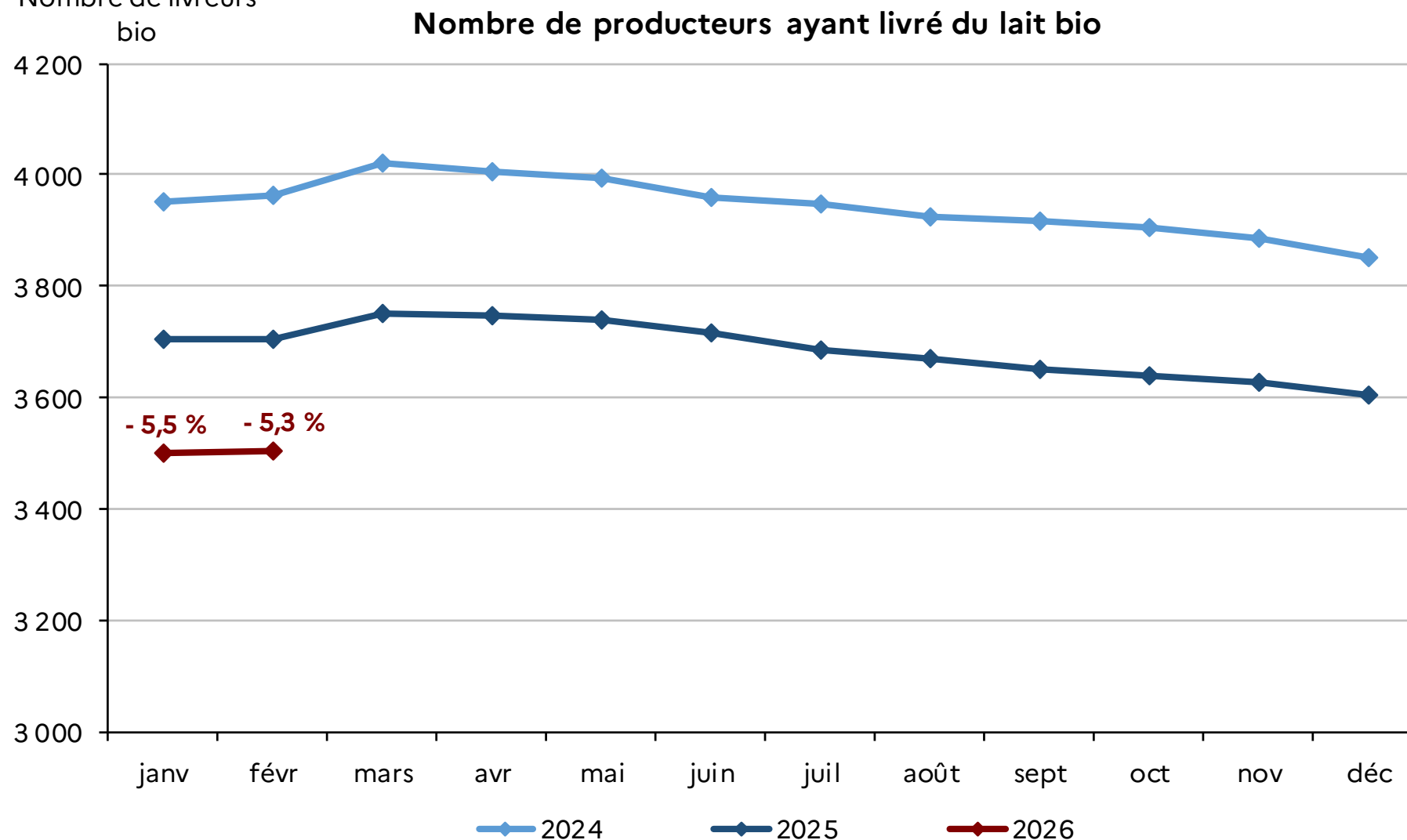
Les données de février 2024 ont été ramenées à 28 jours.

Source : FranceAgriMer d'après Enquête mensuelle laitière SSP-FranceAgriMer

PRODUCTEURS DE LAIT DE VACHE BIO

En janvier et février 2026, le nombre de livreurs bio était toujours en recul. Ce rythme a toutefois été moins prononcé qu'en 2025, année au cours de laquelle ce taux avait été compris entre 6,1 % et 6,9 %.

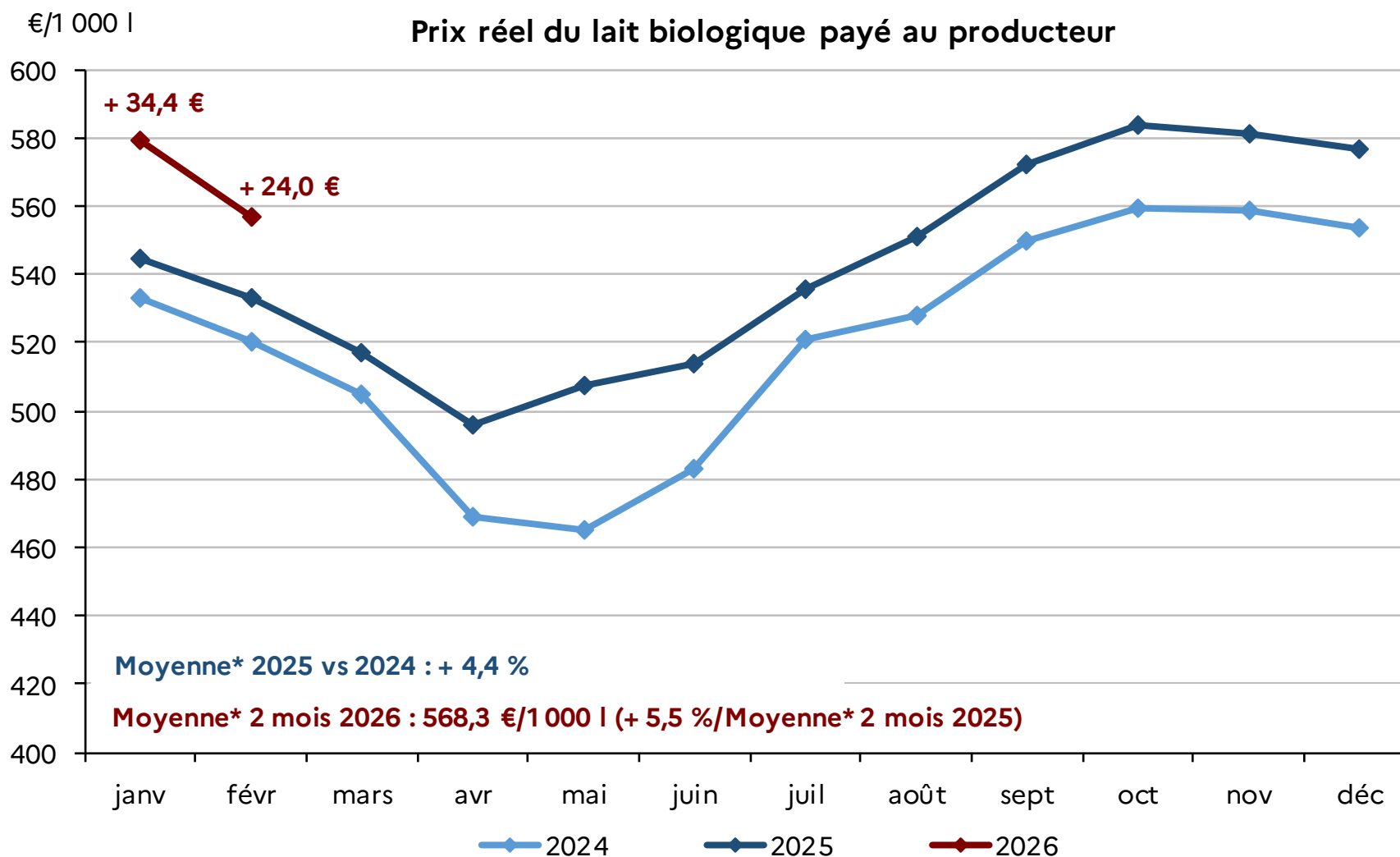
Nombre de livreurs bio



Source : FranceAgriMer d'après Enquête mensuelle laitière SSP-FranceAgriMer

PRIX RÉEL DU LAIT BIOLOGIQUE PAYÉ AUX PRODUCTEURS

Début 2026, le prix du lait biologique affichait sur une hausse moyenne* de 5,5 %, par rapport au cumul 2 mois de 2025.

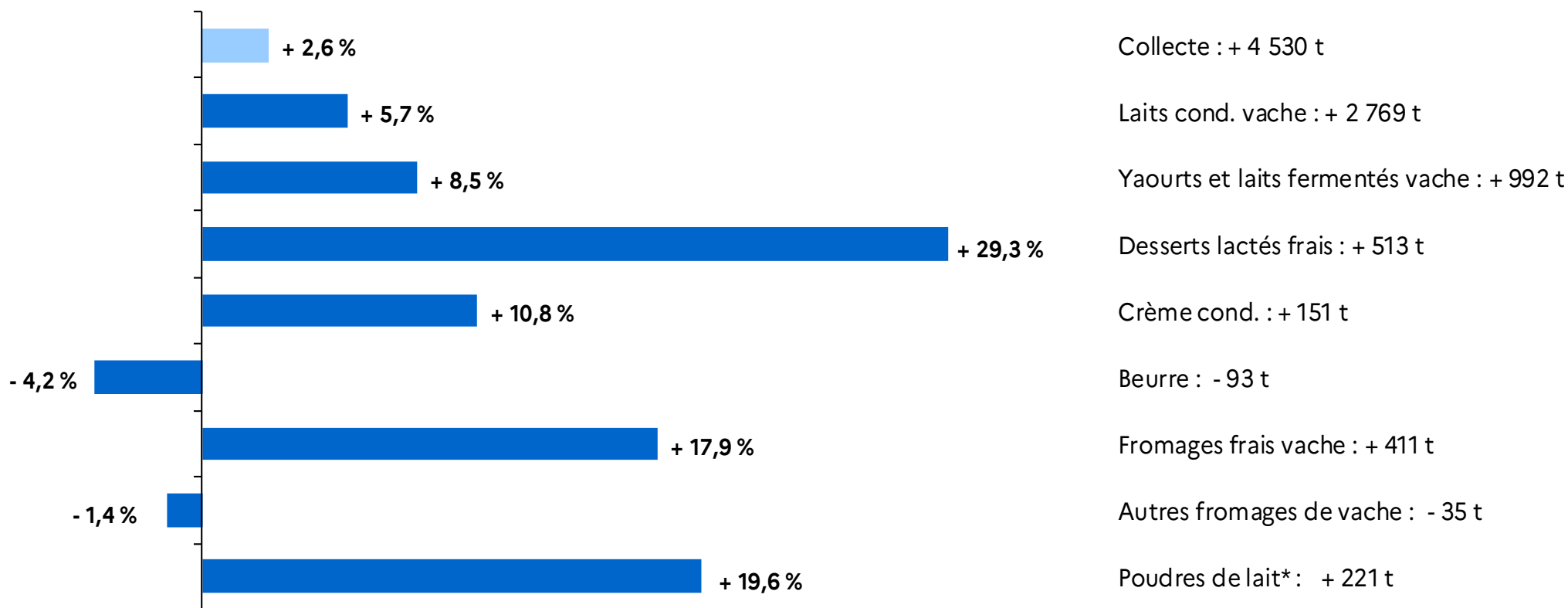


* Moyennes pondérées par les volumes

Source : FranceAgriMer d'après Enquête mensuelle laitière SSP-FranceAgriMer

Début 2026, la reprise des fabrications de produits laitiers biologiques s'est poursuivie, notamment grâce à un secteur ultra-frais très dynamique. Les fabrications de beurre bio sont restées en recul.

Fabrications de produits laitiers biologiques (évolution 2026/2025 cumul 2 mois)



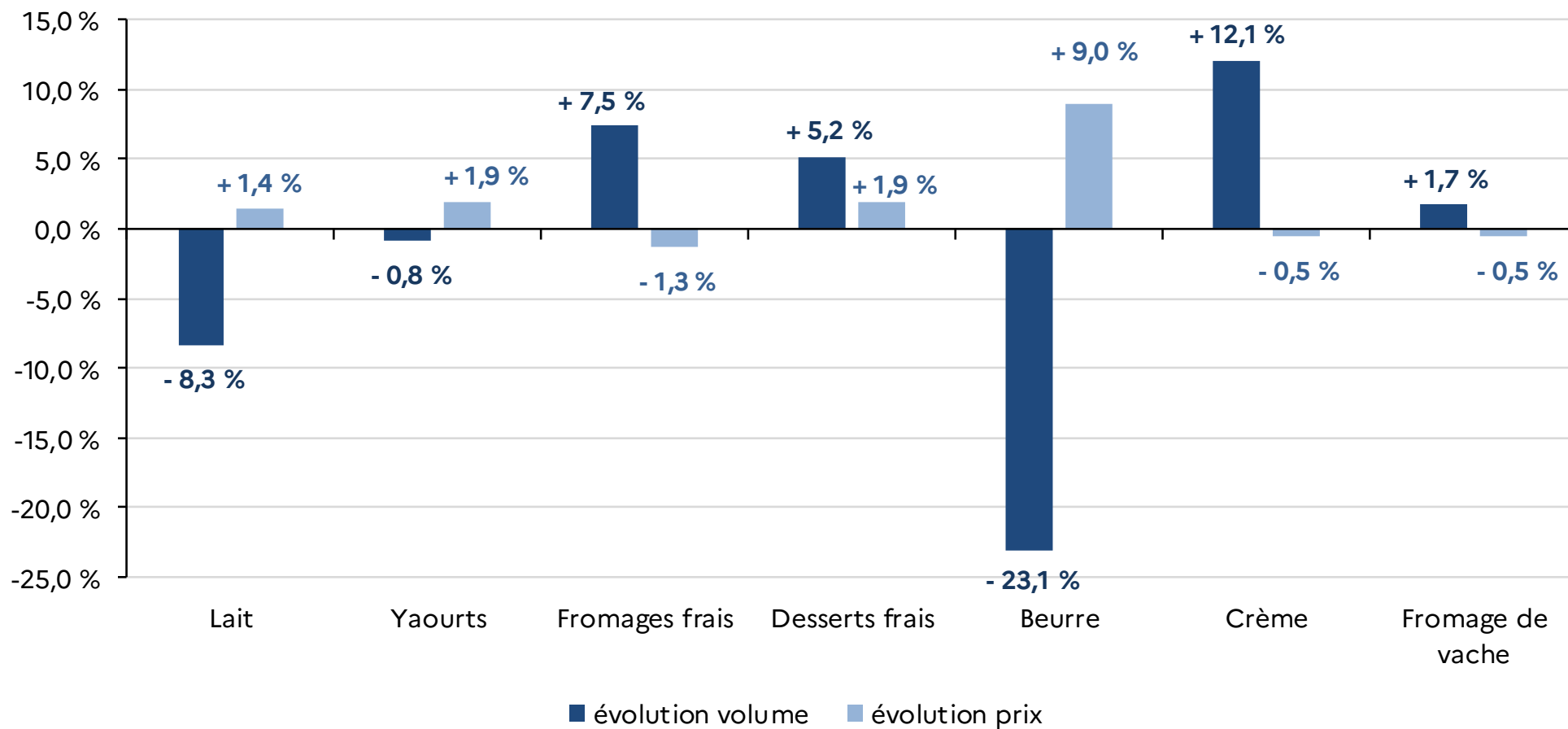
* Poudres séchées dans le mois

Source : FranceAgriMer d'après Enquête mensuelle laitière SSP-FranceAgriMer

CONSOMMATION À DOMICILE DE PRODUITS LAITIERS BIOLOGIQUES

Au cours des deux premiers mois de 2026, les achats des ménages français pour leur consommation à domicile ont été mitigés. Alors que les volumes d'ultra-frais ont été tirés par les fromages frais et les desserts frais, les quantités achetées de lait et de beurre (soit plus de la moitié des fabrications biologiques en France), sont restées mal orientées, enregistrant de nets reculs.

Évolution des volumes et des prix des produits laitiers biologiques Cumuls 2 mois 2026/2025

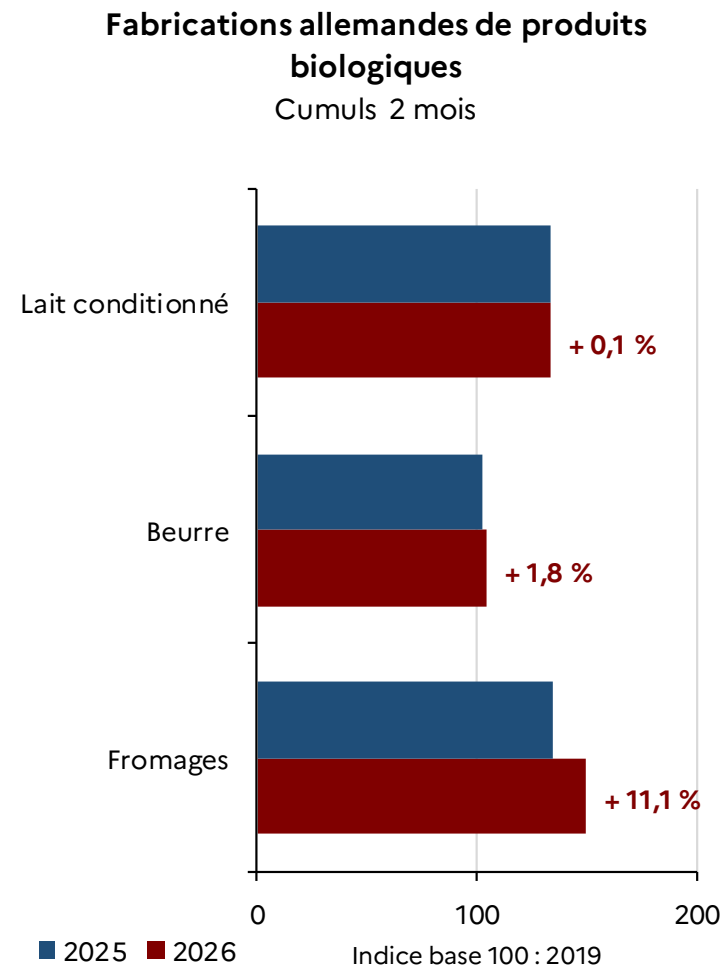
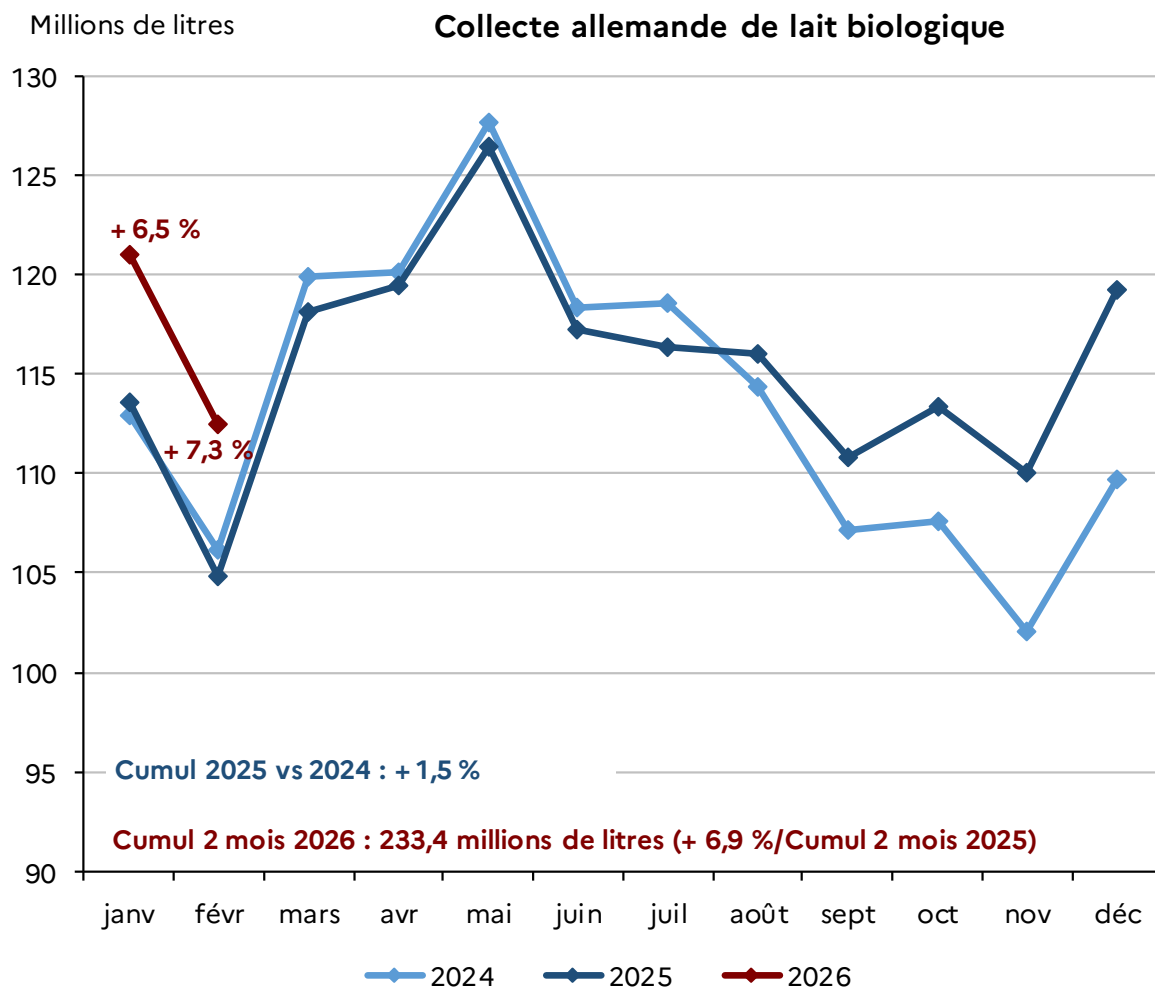


Sur cette diapositive, les fromages frais regroupent les fromages blancs, petits suisses, faisselles.

Source : FranceAgriMer d'après Worldpanel by Numerator (ex-Kantar)

ALLEMAGNE : COLLECTE DE LAIT BIOLOGIQUE

En Allemagne, le rebond de la production laitières biologique, initié à l'été 2025, s'est amplifié au dernier trimestre (+ 7,3 %/4^e trimestre 2024). Début 2026, la hausse des volumes était toujours forte (+ 6,9 %).

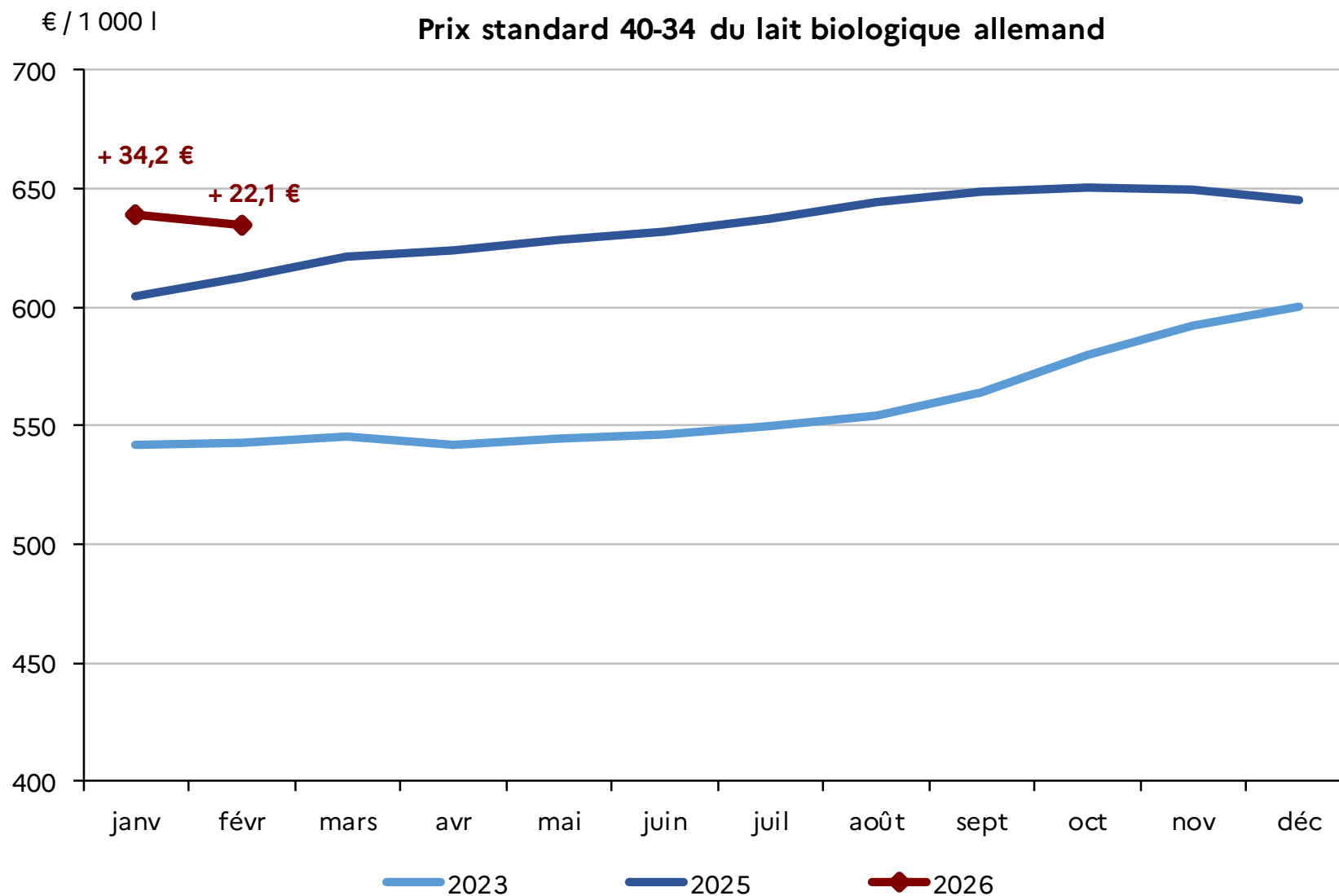


Les données de collecte de février 2024 ont été ramenées à 28 jours.

Source : FranceAgriMer d'après Bundesanstalt für Landwirtschaft und Ernährung (BLE)

ALLEMAGNE : PRIX DU LAIT BIOLOGIQUE PAYÉ AUX PRODUCTEURS

Ces hausses de production ont été soutenues par un prix du lait biologique toujours en progression.

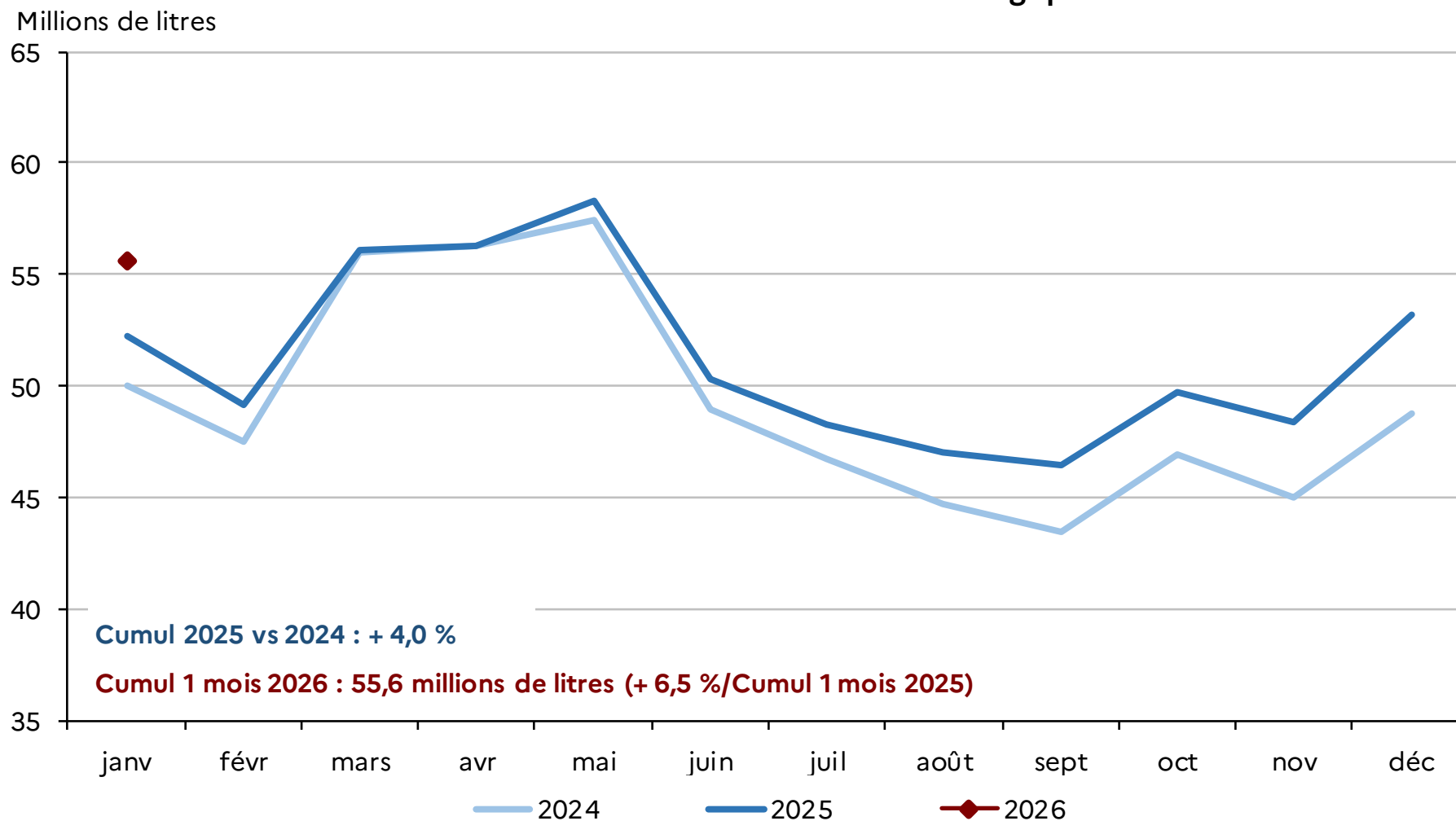


Source : FranceAgriMer d'après Bundesanstalt für Landwirtschaft und Ernährung (BLE)

AUTRICHE : COLLECTE DE LAIT BIOLOGIQUE

En Autriche, la collecte a poursuivi sa tendance haussière en fin d'année 2025. En janvier 2026, elle était toujours en progression (+ 6,5 % par rapport à janvier 2025).

Collecte autrichienne de lait biologique



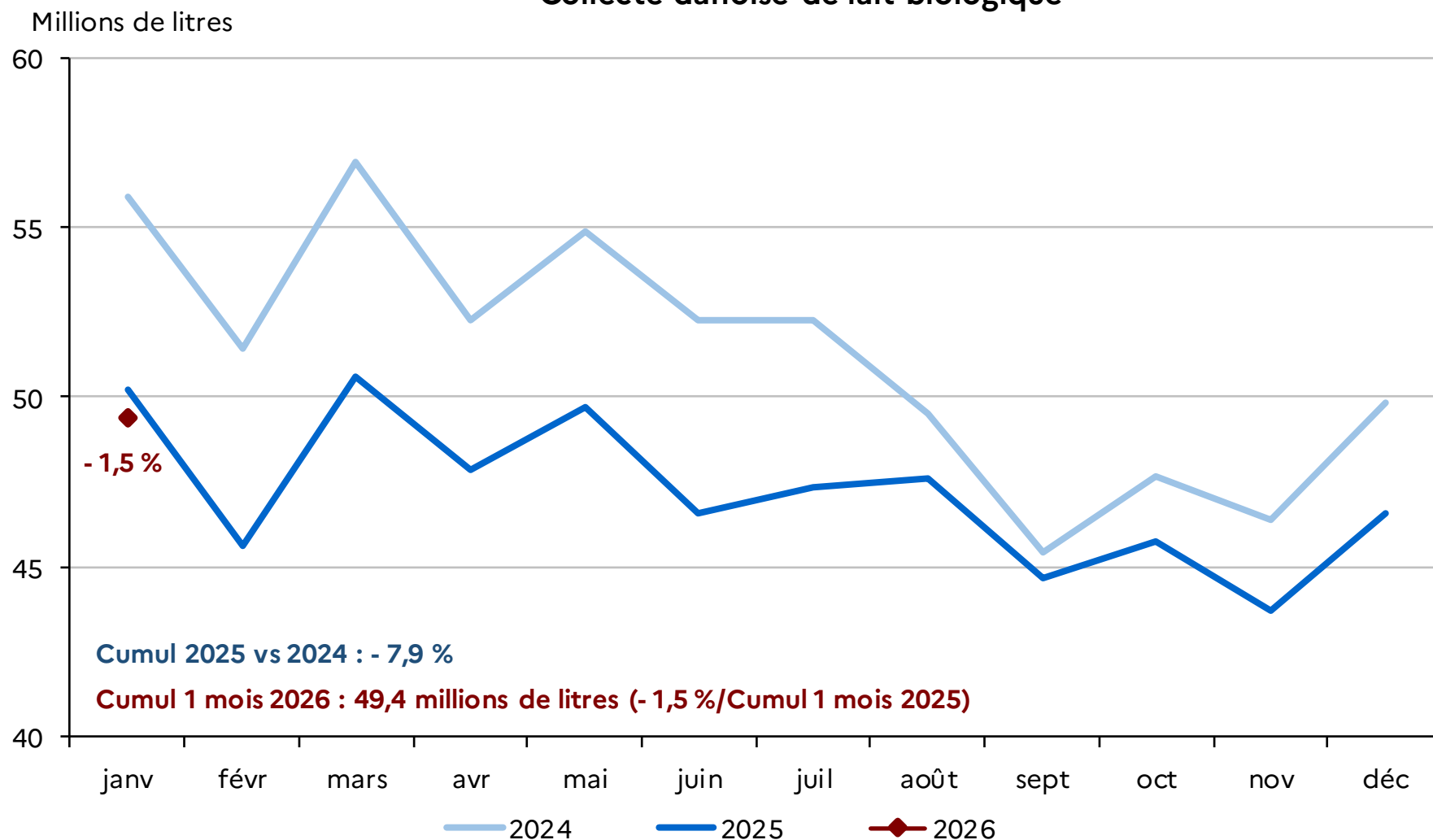
Les données de février 2024 ont été ramenées à 28 jours.

Source : FranceAgriMer d'après AgrarMarkt Austria

DANEMARK : COLLECTE DE LAIT BIOLOGIQUE

Au Danemark, la collecte biologique avait chuté au 1^{er} semestre 2025 (- 10 %/1^{er} semestre 2024). La diminution s'était atténuée au 2nd semestre (- 5,3 %). En janvier 2026, le recul des volumes a été beaucoup plus modéré.

Collecte danoise de lait biologique



Les données de février 2024 ont été ramenées à 28 jours.

Source : FranceAgriMer d'après www.statistikbanken.dk



**RÉPUBLIQUE
FRANÇAISE**

*Liberté
Égalité
Fraternité*



FranceAgriMer

ÉTABLISSEMENT NATIONAL
DES PRODUITS DE L'AGRICULTURE ET DE LA MER

Contact

Conjoncture lait de vache

Olivia Parodi
olivia.parodi@franceagrimer.fr