



**RÉPUBLIQUE
FRANÇAISE**

*Liberté
Égalité
Fraternité*



FranceAgriMer

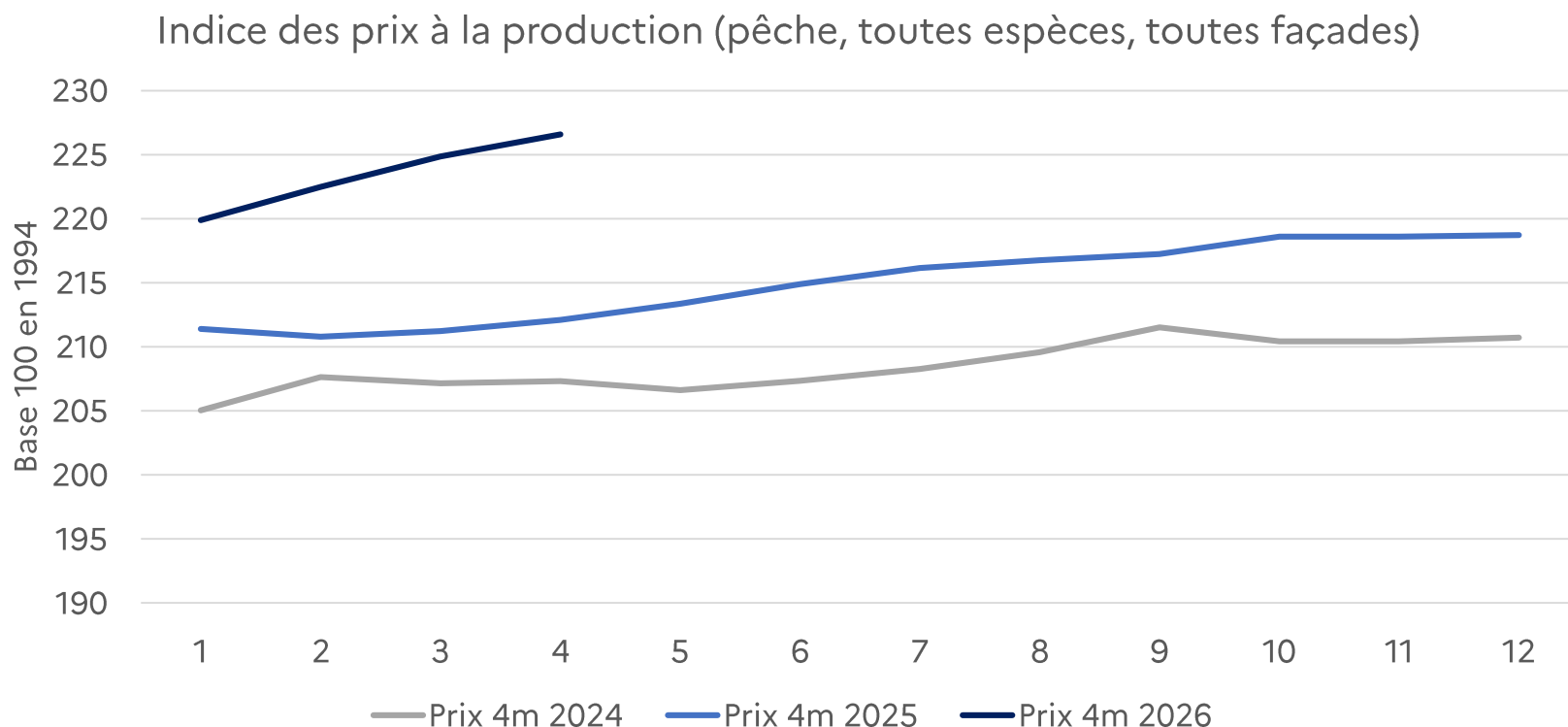
ÉTABLISSEMENT NATIONAL
DES PRODUITS DE L'AGRICULTURE ET DE LA MER

CONSEIL SPÉCIALISÉ PÊCHE ET AQUACULTURE

12/05/2026

Évolution de l'indice général des prix de production des produits de la pêche

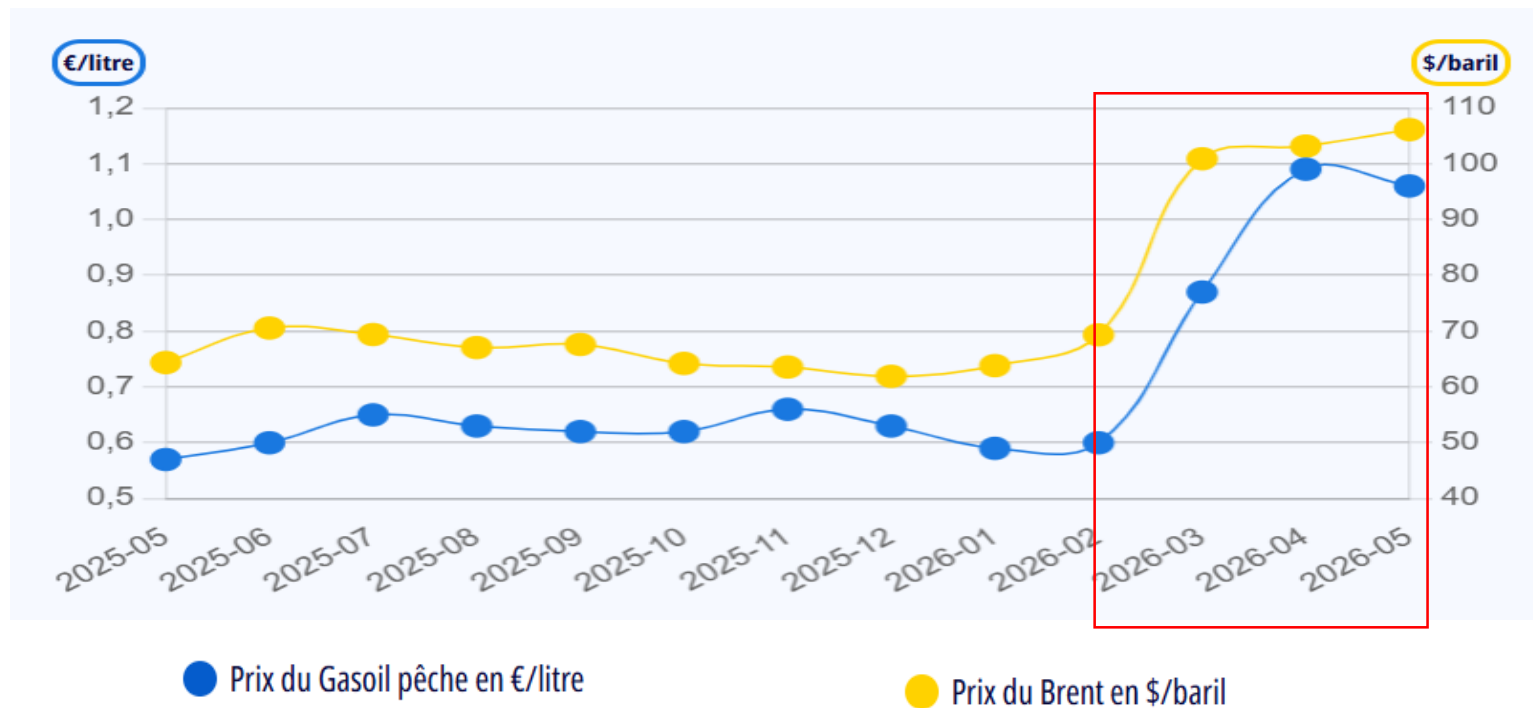
Sur les 4 premiers mois de 2026, les cours de produits de la pêche sont nettement plus soutenus que sur un an et deux ans.



Source : LEMNA, Université de Nantes, d'après données VISIOMer

Évolution des cours du gasoil de pêche et du Brent

Le prix du carburant connaît une flambée à partir de mars 2026. Un approvisionnement ralenti sur l'essence s'additionne aux problématiques sur le gasoil de pêche



Nb : Le montant de l'aide au carburant évalué à 20 c€/L pour le mois d'avril vise à être renforcé au mois de mai.

Source : Coopération maritime

Premières ventes par façades (janvier-avril 2026 vs 2025)

La quasi-totalité des façades accusent des baisses de volumes de ventes en criées. La situation est la même sur le hors-criées.

Façades	Volume vendu	Valeur des ventes	Prix moyen
Nord	- 10 % - 692 t	- 9 % - 1 525 k€	+ 1 % + 0,04 €/kg
Manche	+ 2 % + 448 t	+ 13 % + 9 361 k€	+ 11 % + 0,30 €/kg
Bretagne sud	- 12 % - 1 289 t	- 1 % - 519 k€	+ 12 % + 0,54 €/kg
Méditerranée	- 6 % - 134 t	- 5 % - 595 k€	+ 2 % + 0,12 €/kg
Atlantique	- 7 % - 574 t	+ 3 % + 1 812 k€	+ 10 % + 0,69 €/kg
TOTAL HAM	- 4 % - 2 241 t	+ 4 % + 8 534 k€	+ 8 % 0,32 €/kg
HORS CRIÉE	- 41 % - 7 962 t	- 13 % - 6 128 k€	+ 46 % + 1,11 €/kg

Source : FranceAgriMer/VISIOMer

Résultats avant hausse des prix du carburant (janvier-février 2026 vs 2025)

Des baisses de volumes déjà recensées hormis en Manche et Méditerranée. Les cours augmentent beaucoup moins subitement sur le hors criée que sur janvier-mars.

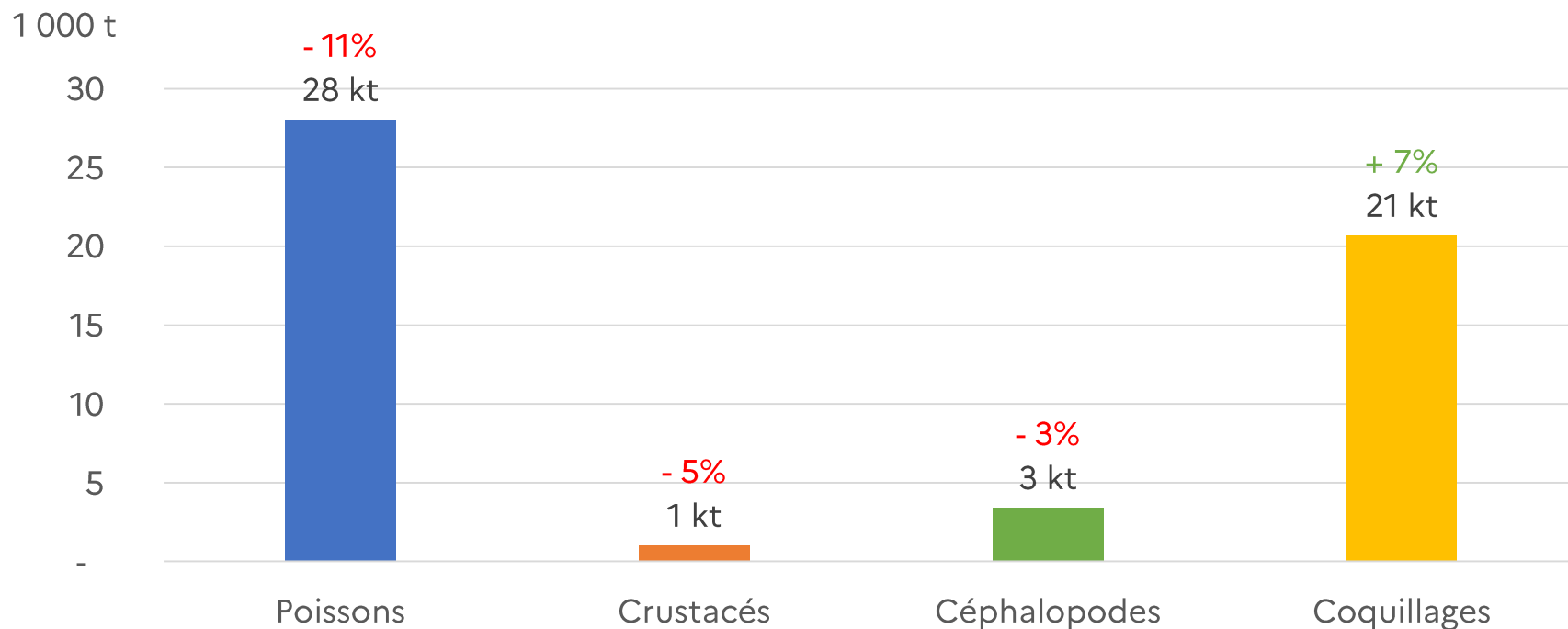
Façades	Volume vendu	Valeur des ventes	Prix moyen
Nord	- 9 % - 321 t	- 10 % - 983 k€	- 1 % - 0,03 €/kg
Manche	+ 4 % + 607 t	+ 14 % + 5 003 k€	+ 9 % + 0,24 €/kg
Bretagne sud	- 8 % - 379 t	0 % - 38 k€	+ 9 % + 0,42 €/kg
Méditerranée	+ 4 % + 42 t	+ 4 % - 280 k€	+ 0 % + 0,03 €/kg
Atlantique	- 19 % - 754 t	- 5 % - 1 299 k€	+ 18 % + 1,23 €/kg
TOTAL HAM	- 3 % - 804 t	+ 3 % + 2 963 k€	+ 6 % 0,23 €/kg
HORS CRIÉE	- 9 % - 692 t	- 5 % - 1 378 k€	+ 4 % + 0,13 €/kg

Source : FranceAgriMer/VISIOMer

Premières ventes par catégories d'espèces

4m 2026 : Seules les quantités de coquillages vendues en criées françaises augmentent par rapport au 4 premiers mois de l'année 2025.

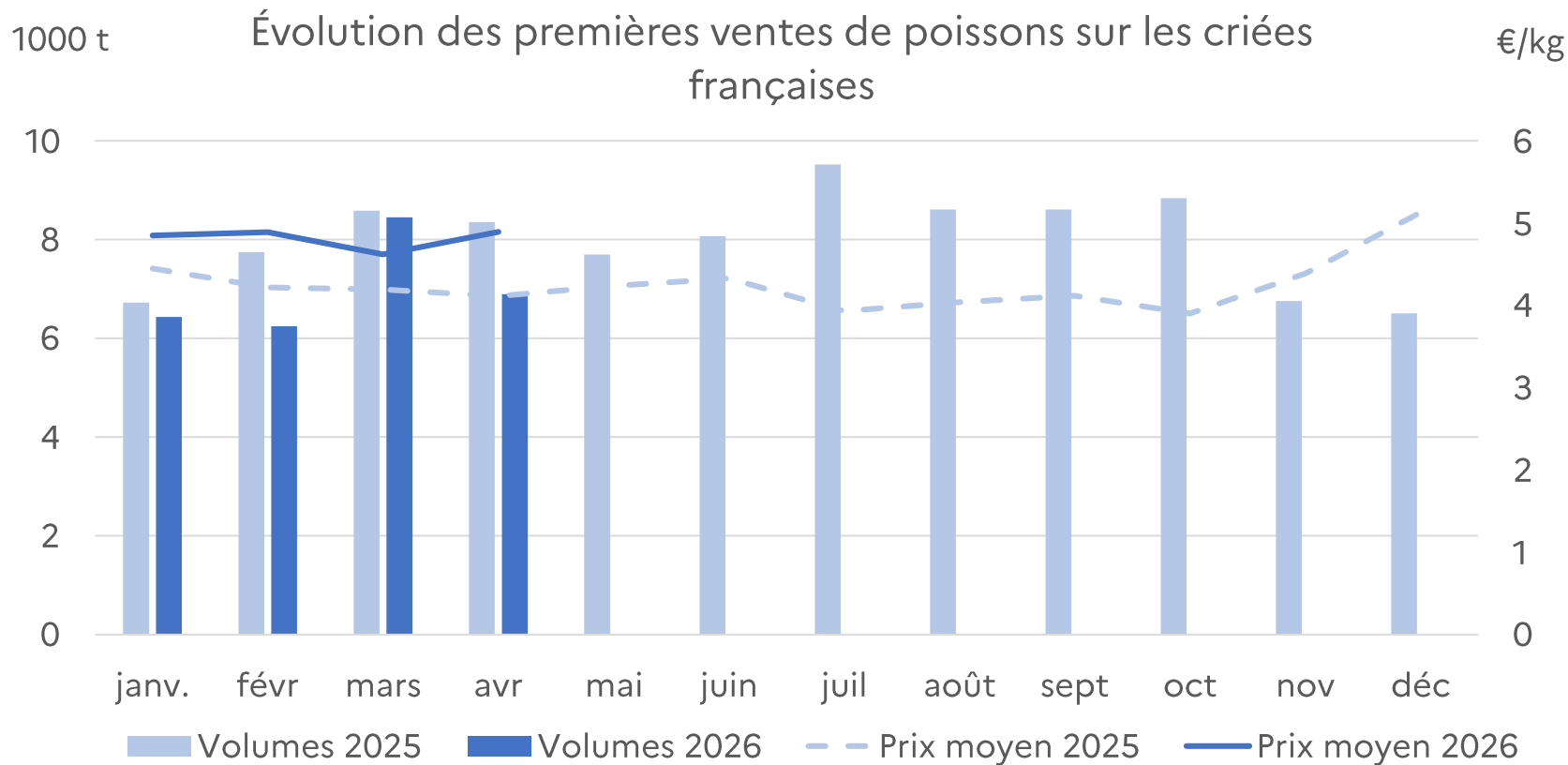
Quantités vendues en criée sur 4m 2026 et évolution par rapport à 4m 2025



Source : FranceAgriMer/VISIOMer

Premières ventes par catégories d'espèces : les poissons

- Des volumes passés sous criées moins élevés que sur les 4 premiers mois de 2025
- Les cours sont globalement plus soutenus au début d'année 2026

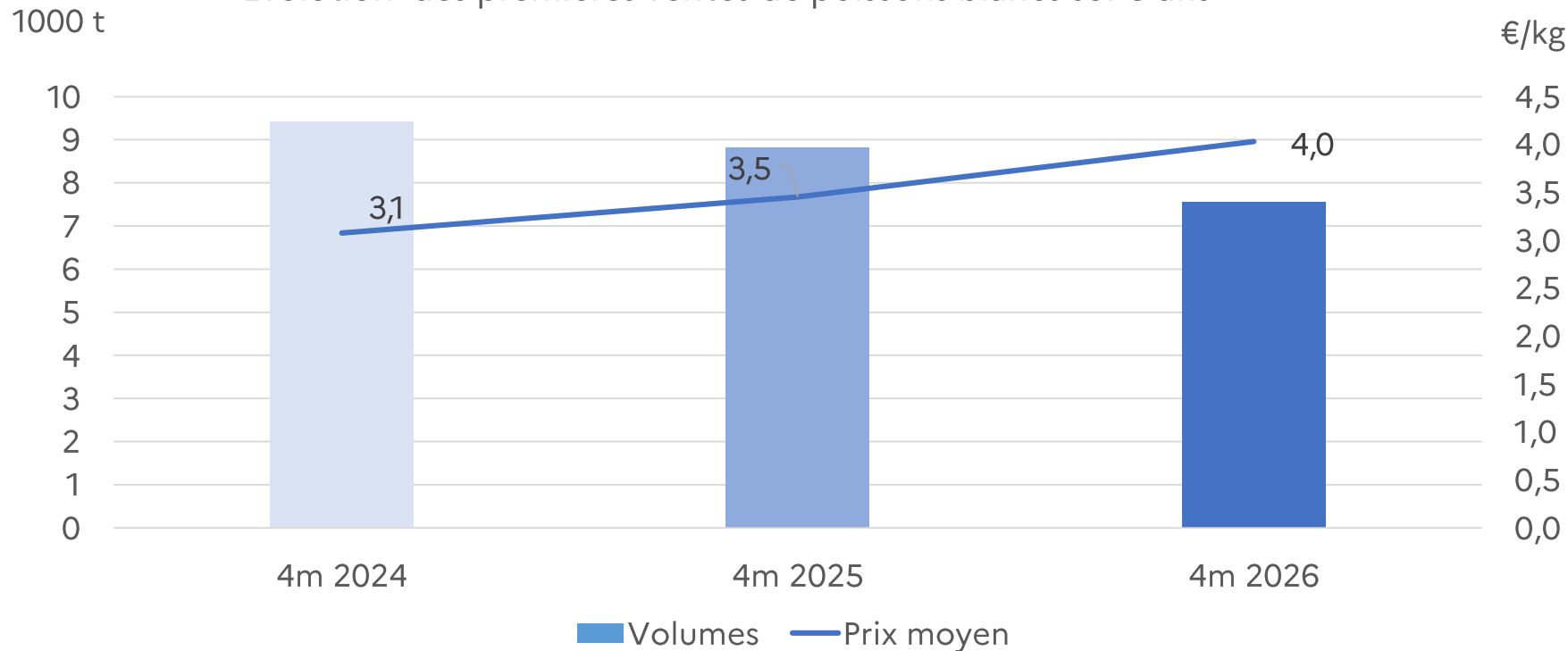


Source : FranceAgriMer/VISIOMer

Poissons blancs

- Le poisson blanc est moins vendu en criée sur deux ans en 2026
- Les cours suivent une tendance à la hausse depuis 2024

Évolution des premières ventes de poissons blancs sur 3 ans



Poissons blancs : lieu noir

- Les quantités de premières ventes de lieu noir chutent de manière drastique sur 4m 2026

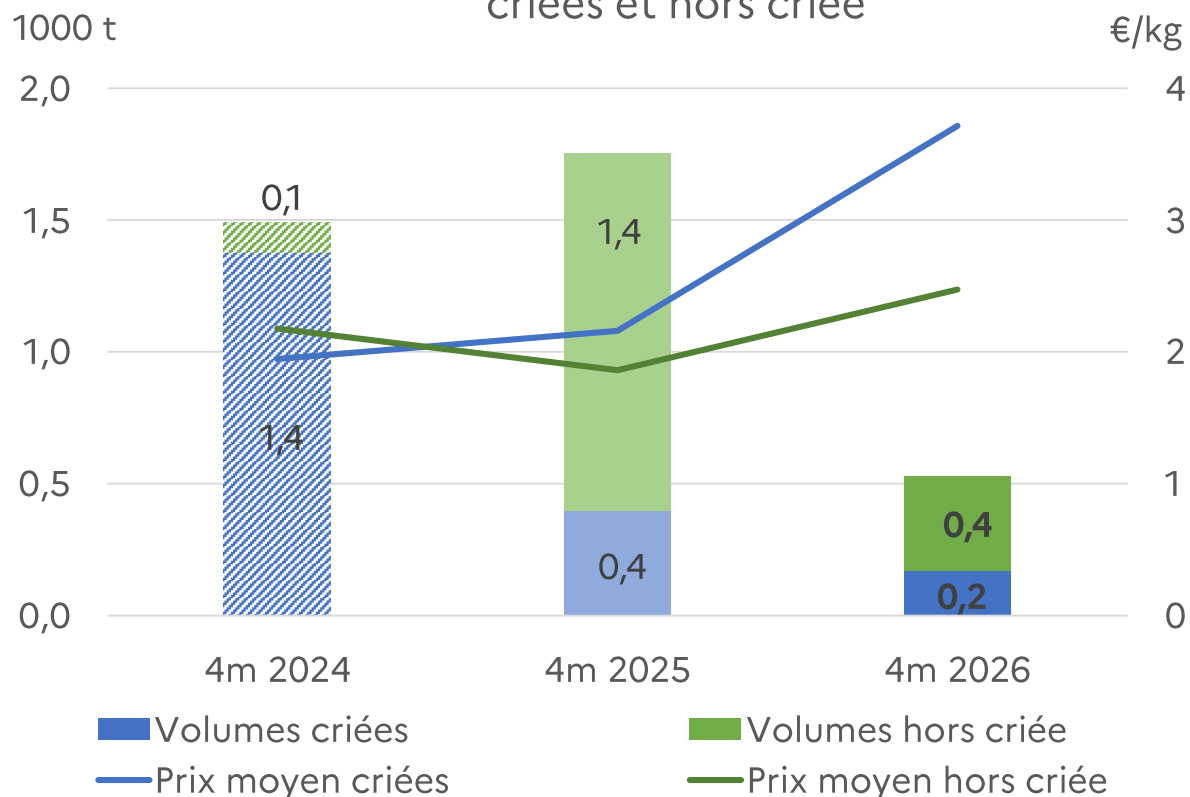
2025

Le poisson est débarqué et vendu à Peterhead (comptabilisé hors criée) avant d'être revendu à Boulogne

2026

Moins de bateaux sortis pour pêcher le lieu noir en début d'année (des problèmes d'équipages à recenser)

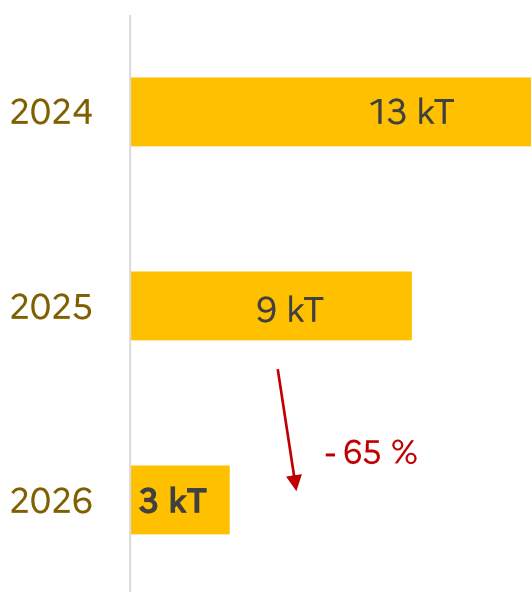
Évolution des premières ventes de lieu noir en criées et hors criée



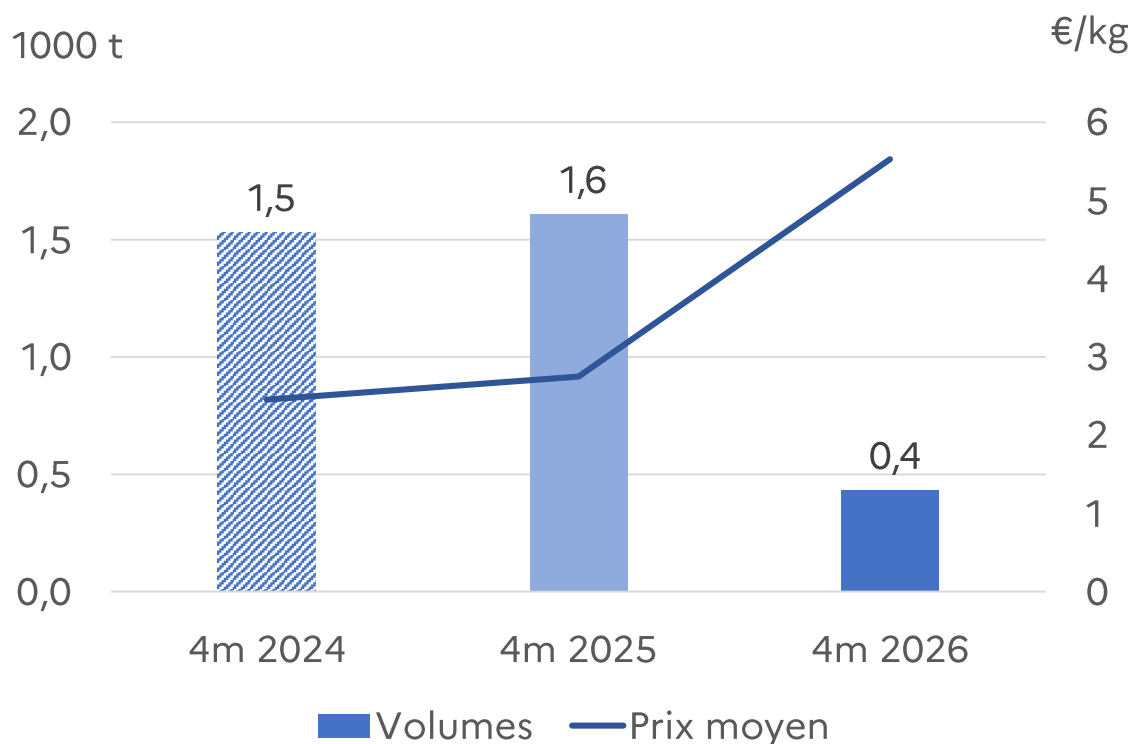
Petits pélagiques : maquereau

Les premières ventes de maquereau en criées françaises s'effondrent en 2026 suite à la nouvelle réduction des possibilités de pêche

Évolution des **quotas** de pêche au maquereau



Évolution des premières ventes de maquereau en criées françaises sur 3 ans

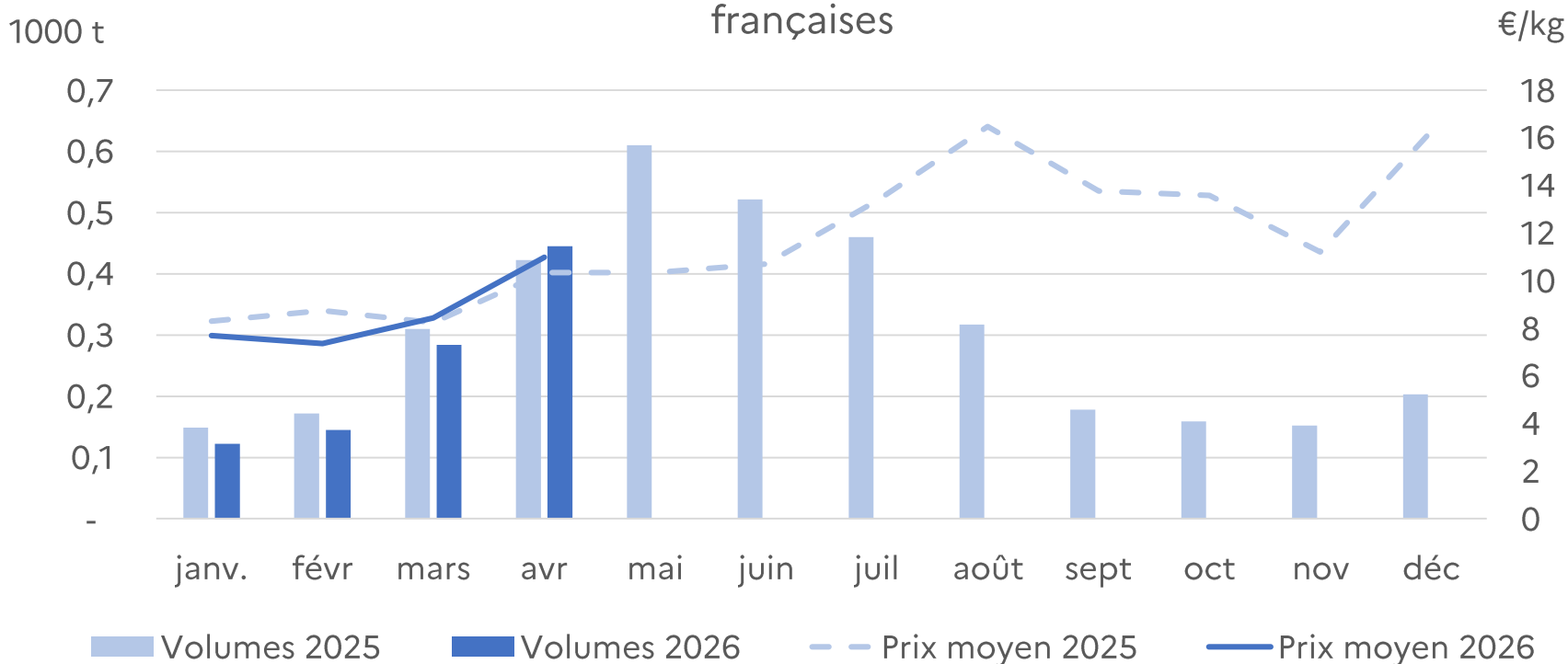


Source : FranceAgriMer/VISIOMer

Graphiques par catégories d'espèces : les crustacés

Sur les mois de mars et avril 2026, les prix à la première vente s'établissent à des valeurs supérieures à 2025.

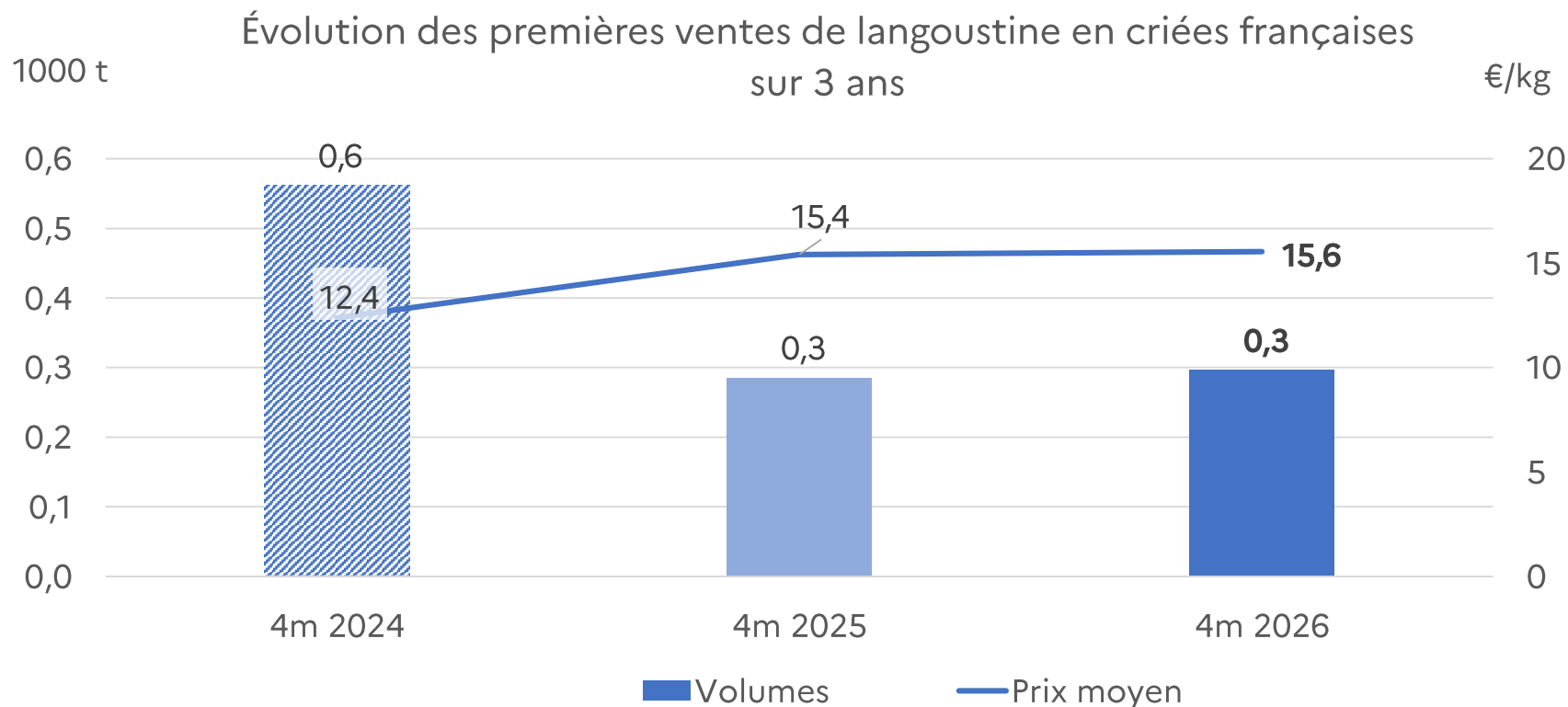
Évolution mensuelle des premières ventes de crustacés en criées françaises



Source : FranceAgriMer/VISIOMer

Crustacés : Langoustine

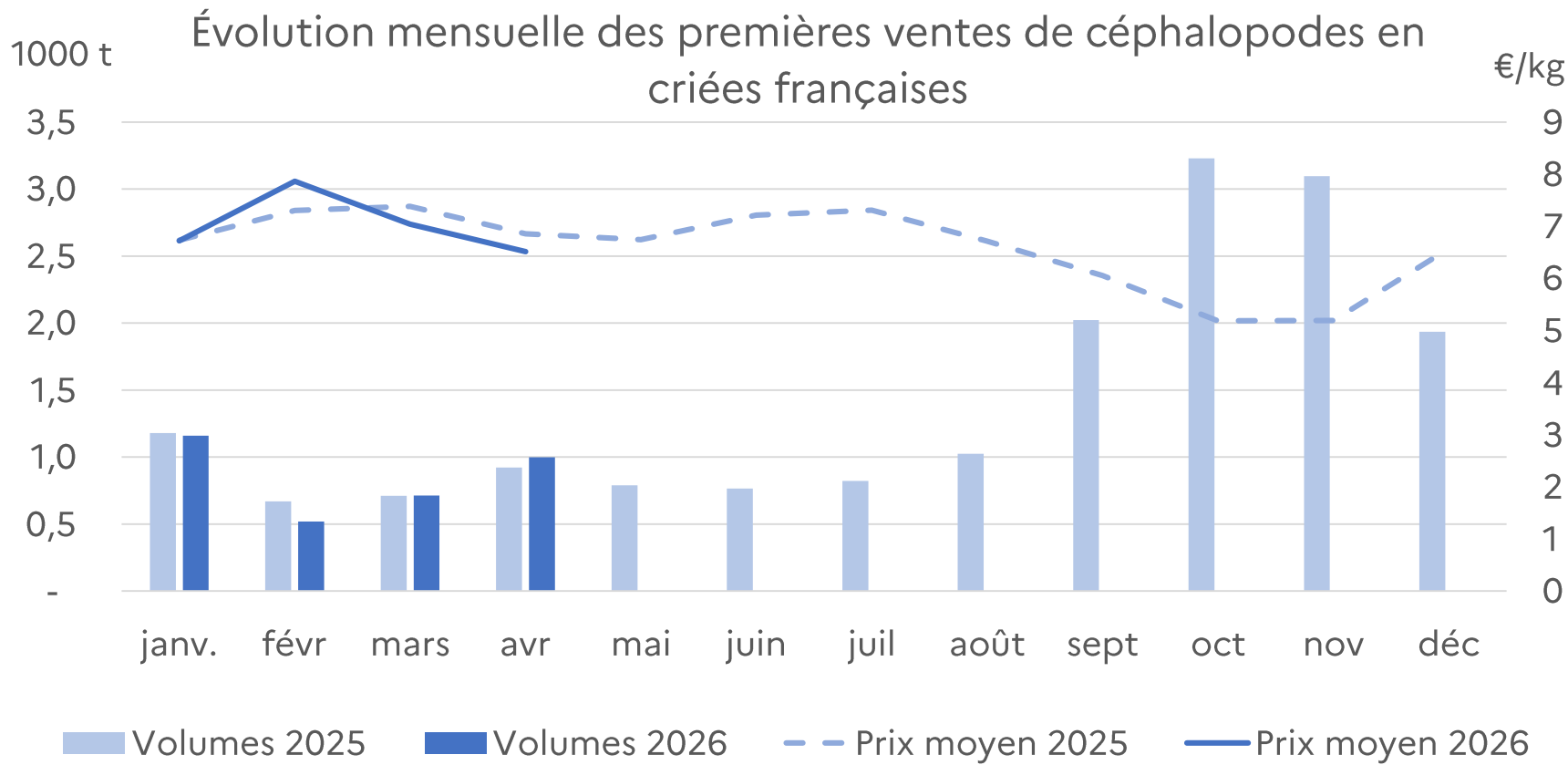
Après une année 2025, très contrastée pour la langoustine à cause de chute de stocks dans le Golfe de Gascogne, les résultats de premières ventes du début d'année 2026 s'apparentent à celles de 2025. Les cours demeurent à des valeurs assez sensibles pour les acheteurs.



Source : FranceAgriMer/VISIOMer

Graphiques par catégories d'espèces : les céphalopodes

Des cours plus fermes sur les deux premiers mois de l'année, mais qui s'atténuent en mars-avril.

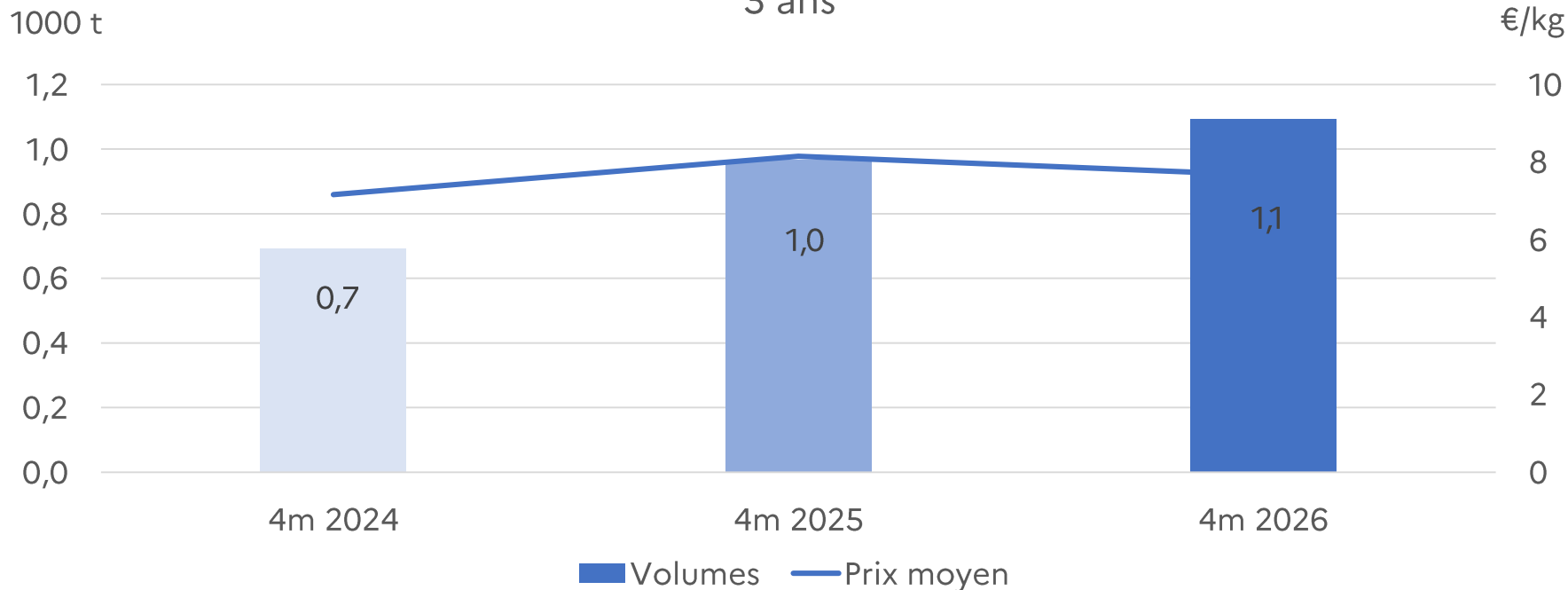


Source : FranceAgriMer/VISIOMer

Céphalopodes : Poulpe

Les ventes de poulpe en halles à marée françaises continuent de s'accroître début 2026. Les cours s'avèrent un peu moins soutenus mais restent élevés.

Évolution des premières ventes de poulpe en criées françaises sur 3 ans

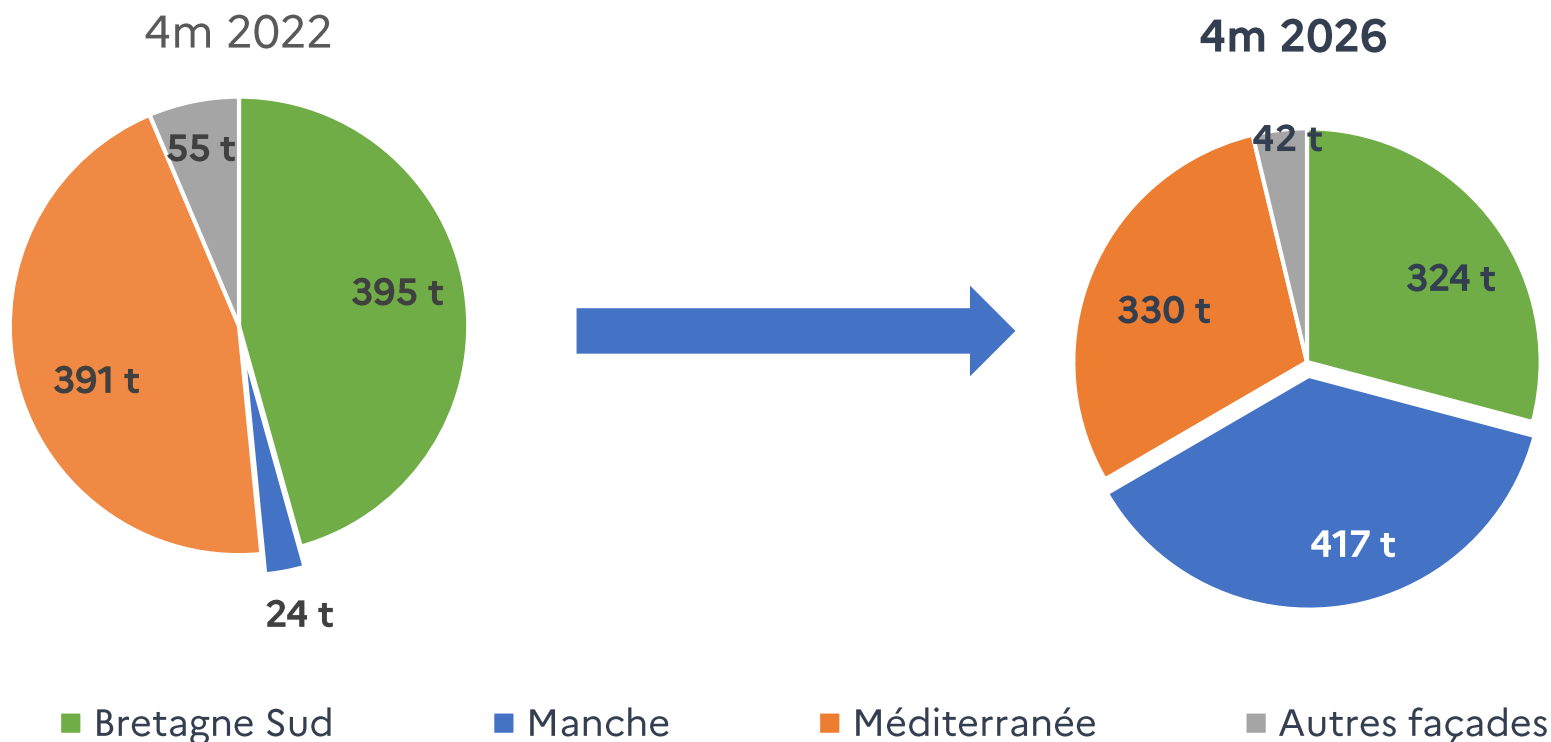


Source : FranceAgriMer/VISIOMer

Céphalopodes : Poulpe

En 2026, les criées de la façade Manche enregistrent les plus gros volumes de ventes de poulpe

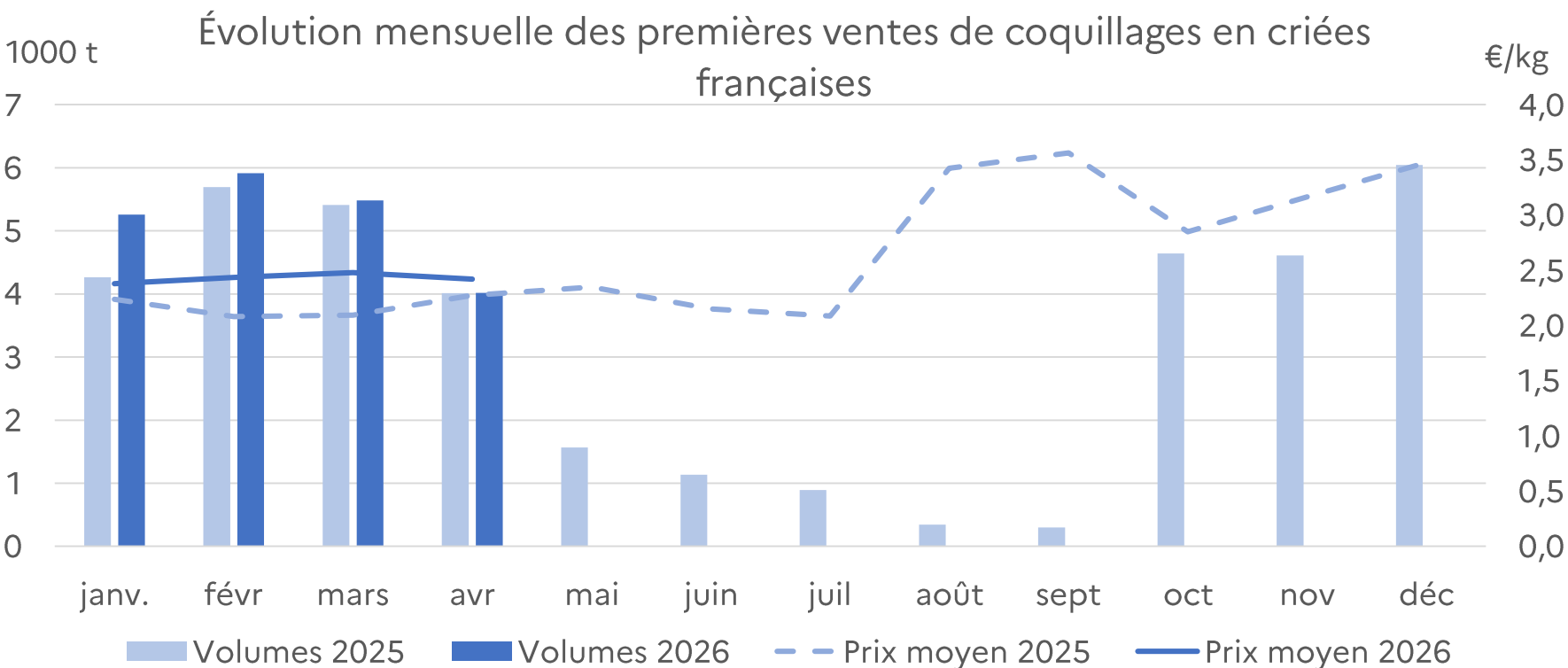
→ 417 t en Manche en 2026 soit 17 fois plus de quantités qu'en 2022



Source : FranceAgriMer/VISIOMer

Graphiques par catégories d'espèces : les coquillages

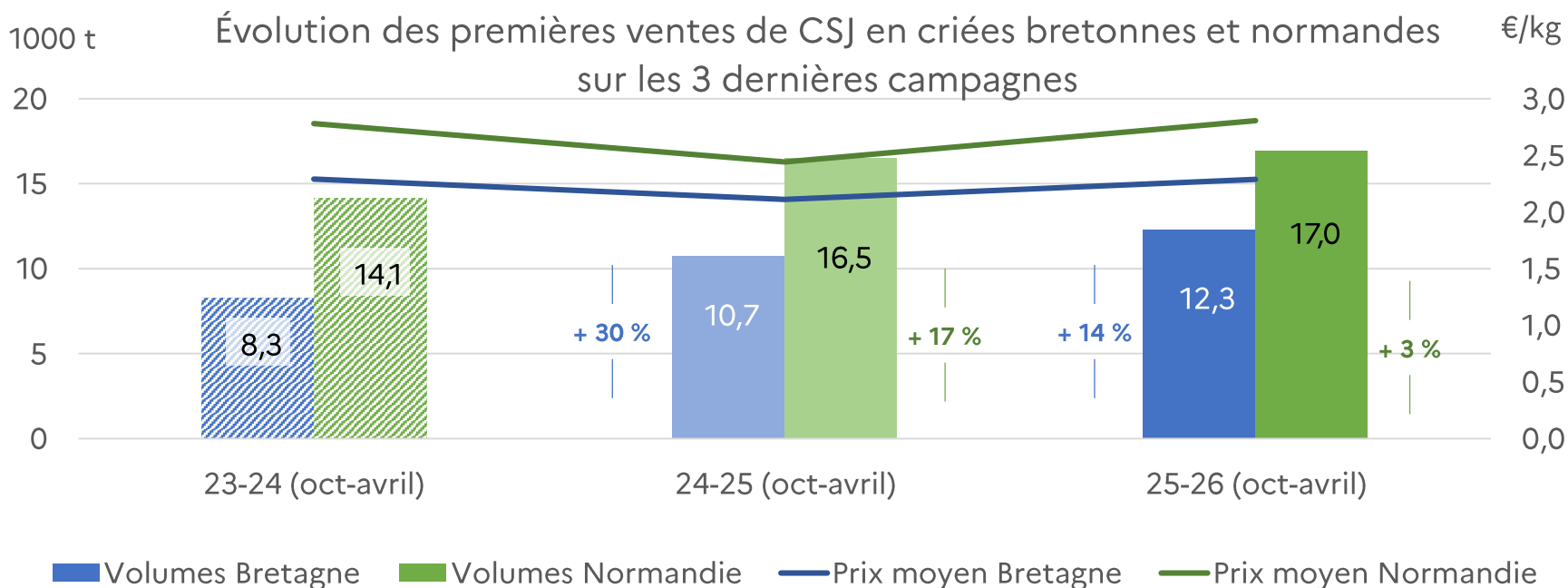
Au début d'année 2026, les bivalves se sont vendus en quantités importantes dans les criées françaises et à des prix plus avantageux pour les pêcheurs.



Source : FranceAgriMer/VISIOMer

Coquillages : coquille Saint-Jacques

- **Bretagne** : Les premières ventes de coquille en criées Bretonnes ont été soutenues et les prix se sont maintenus au-dessus des 2,25 €/kg notamment en baie de Saint-Brieuc.
- **Normandie** : En baie de Seine, la quantité et la qualité ont répondu aux attentes et le produit s'est mieux valorisé que durant la campagne 24-25 (+ 40 centimes en moyenne)



Source : FranceAgriMer/VISIOMer, IFREMER

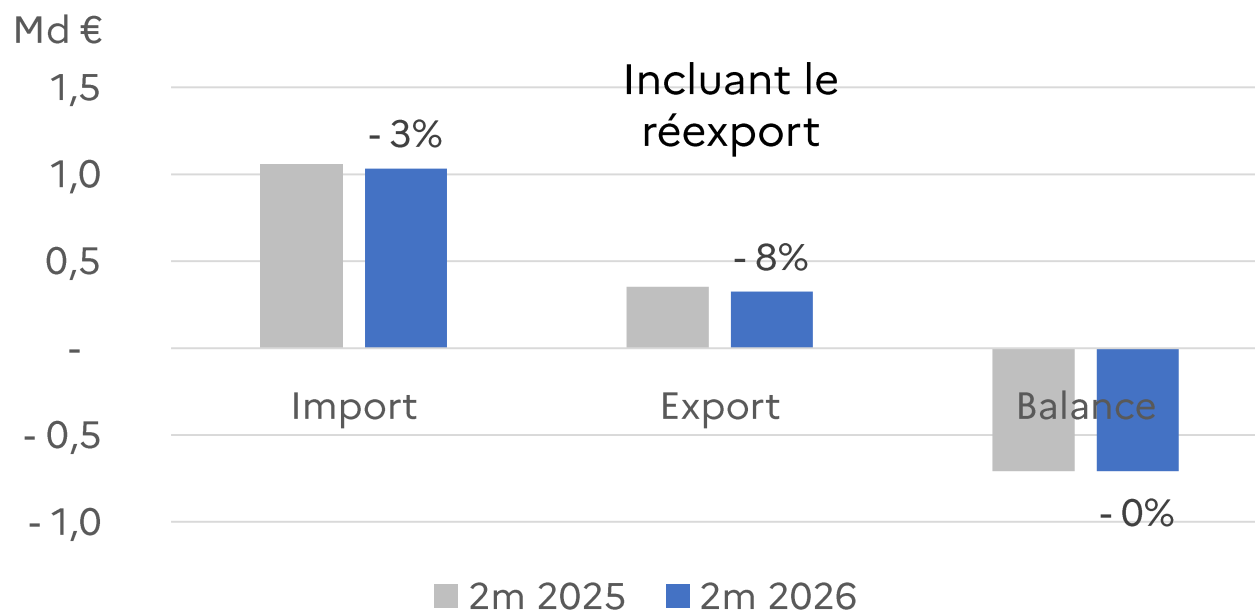


Balance commerciale JANVIER – FÉVRIER 2026 (2m 2026)

Balance commerciale en valeur

Sur janvier-février 2026 : une baisse des valeurs d'importation et d'exportation en comparaison avec 2025 (stabilité par rapport à 2024)

Balance commerciale du commerce extérieur en valeur,
période janvier-février (cumul 2m)



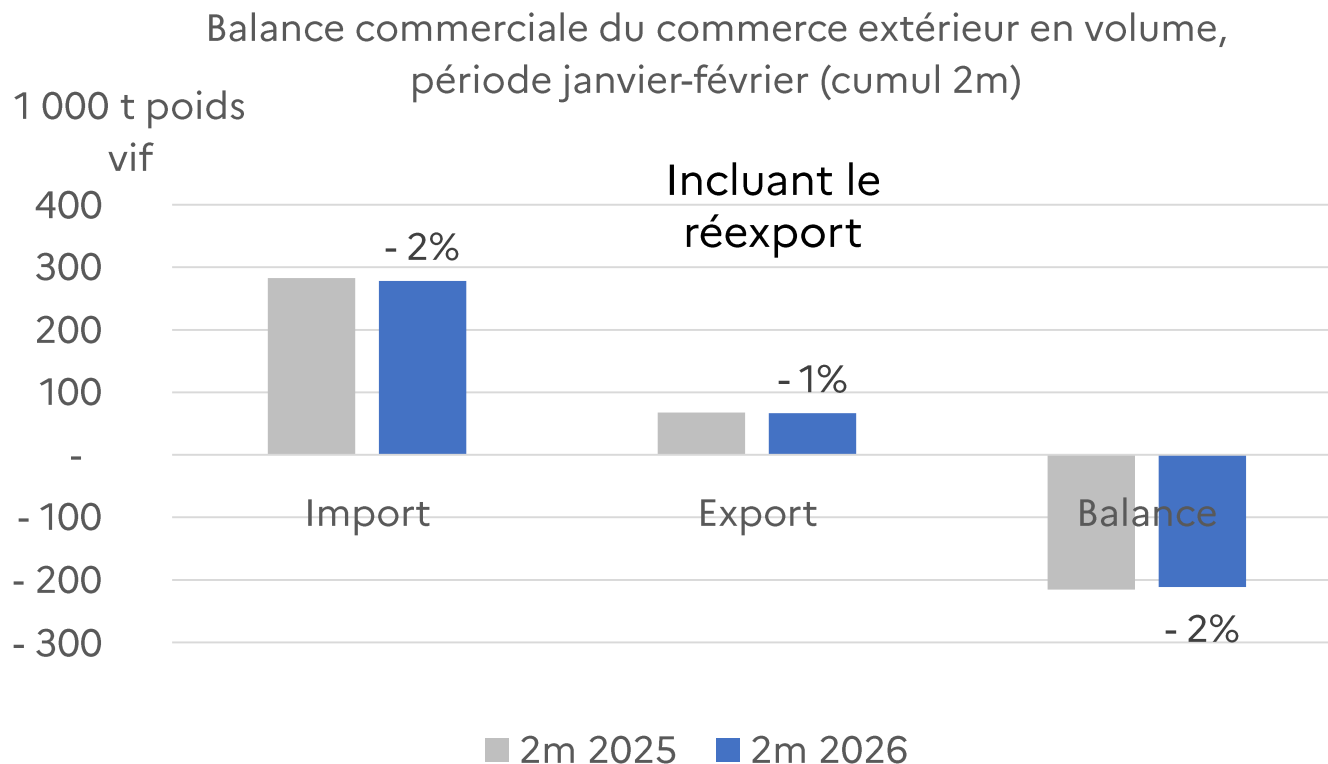
Balance 2m 2026 :
- 0,7 Md'€

Source : Douane française

Y compris huile, farine et autres produits aquatiques

Balance commerciale en volume

Sur janvier-février 2026 : les baisses sont également visibles sur les volumes, mais de façon moins nette (baisse de prix moyen)

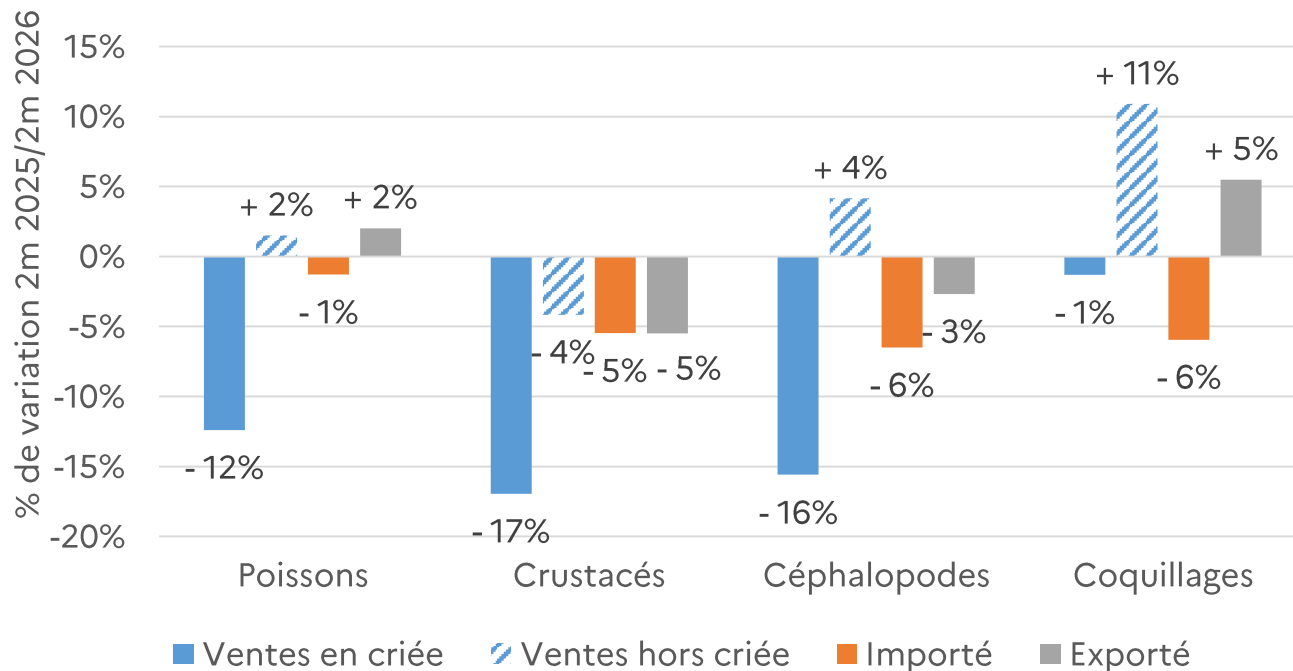


Balance 2025 :
- 211 kilotonnes
(équivalent poids vif)

Approvisionnement et échanges de produits aquatiques

La baisse des échanges commerciaux est perceptible sur toutes les catégories d'espèces. Les volumes d'exportation de coquillages sont en hausse, tirés par la coquille Saint-Jacques

Variation des quantités vendues en criées, hors criée, importées et exportées par la France entre 2m 2025 et 2m 2026



Premières ventes en poids net
Imports/export en équivalent poids vif (toutes présentations, toutes conservations)

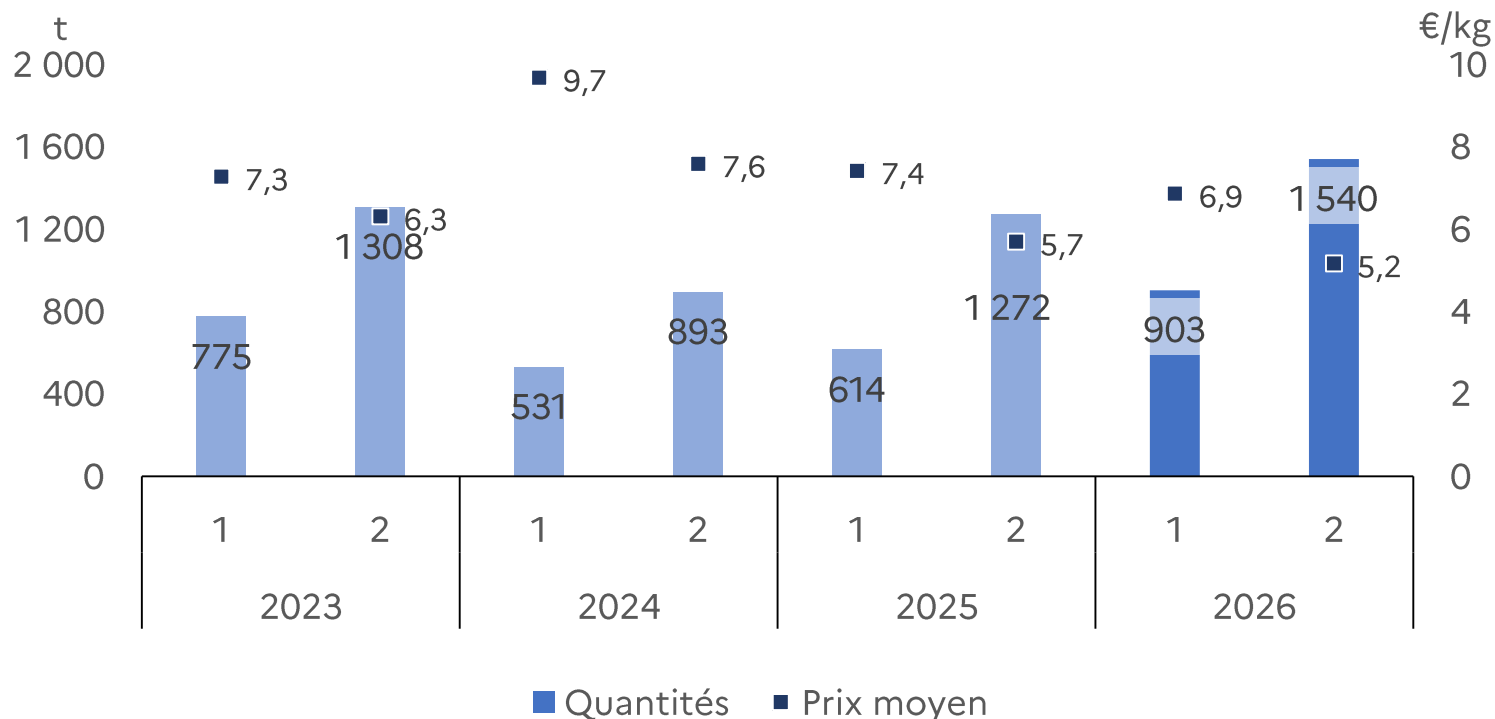
Les quantités vendues en hors criée ne sont pas exhaustives.

Source : Douane française, FranceAgriMer/VISIOMer

D'importants volumes de **coquille Saint-Jacques** s'écoulent à l'exportation

Sur la deuxième partie de la campagne 25-26 (janvier-février), les exportations de coquille Saint-Jacques, principalement entière congelée, ont augmenté de 30 % par rapport à la campagne précédente. **Les volumes vers la Chine sont multipliés par 6 (principal partenaire en 2026)**

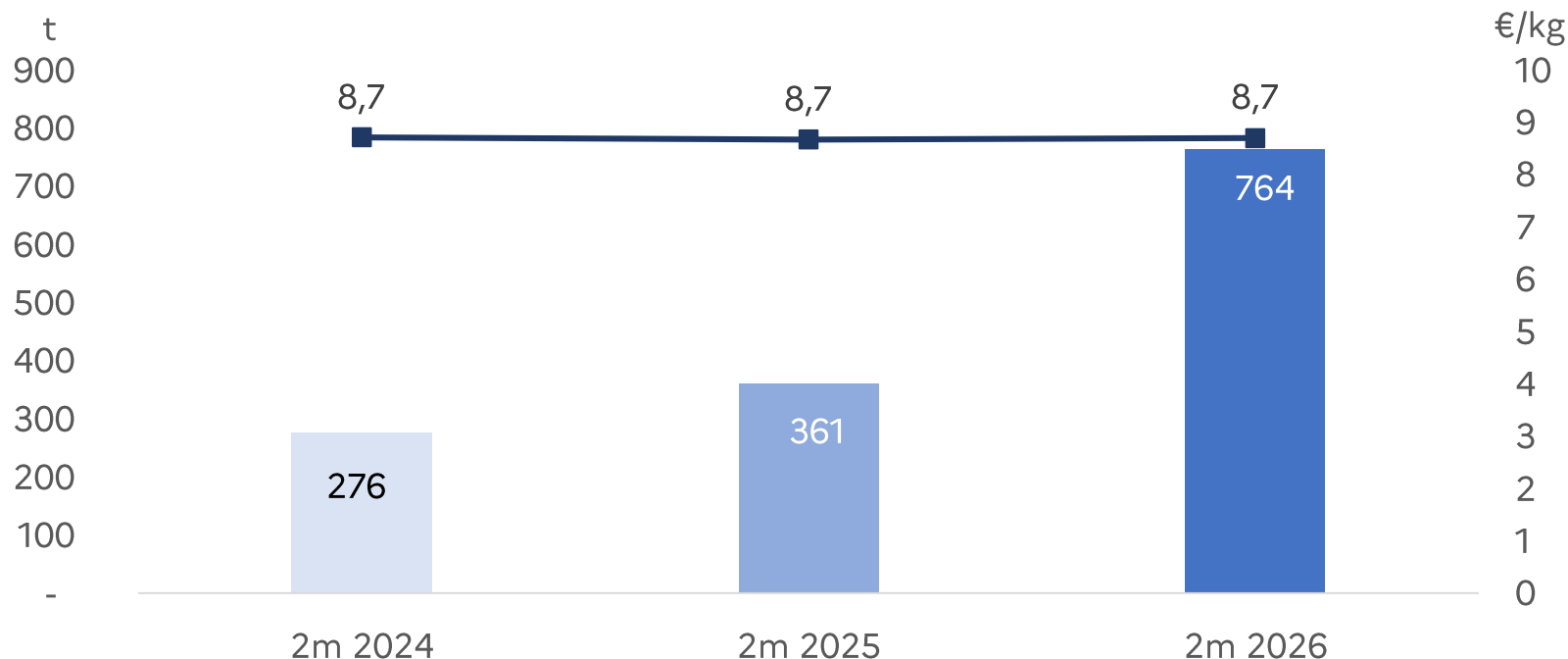
Évolution des exportations de Saint-Jacques par la France sur les mois de janvier et février



Le poulpe est valorisé à des cours fermes à l'exportation

En dehors de la pleine saison, d'importants volumes de poulpe sont dirigés vers l'exportation, principalement vers l'Espagne, où la demande est soutenue.

Évolution des exportations de poulpe sur la période janvier-février (2m)

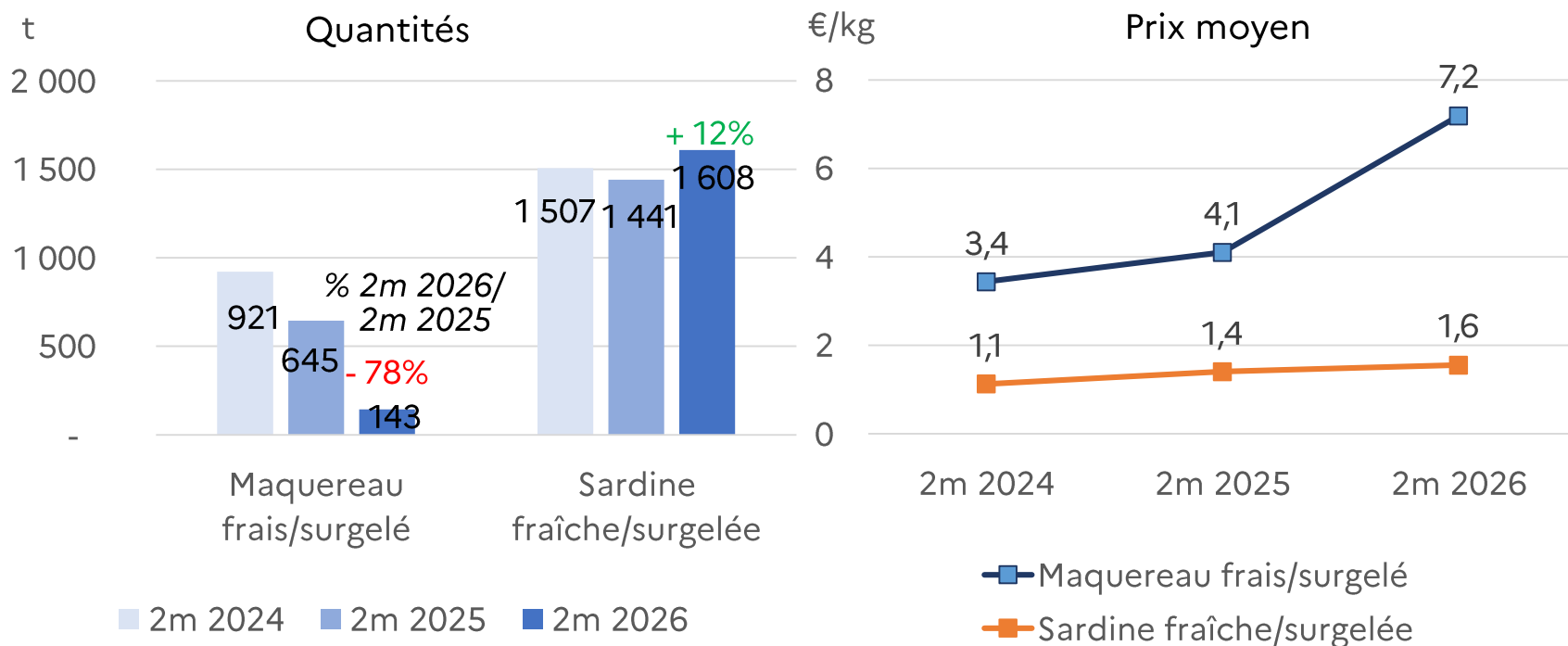


Source : Douane française

Les exportations de **maquereau** chutent avec la baisse des premières ventes françaises

Sur les deux premiers mois de l'année, les volumes de maquereau exportés s'effondrent de 78 %, pour des cours d'exportation qui doublent quasiment.

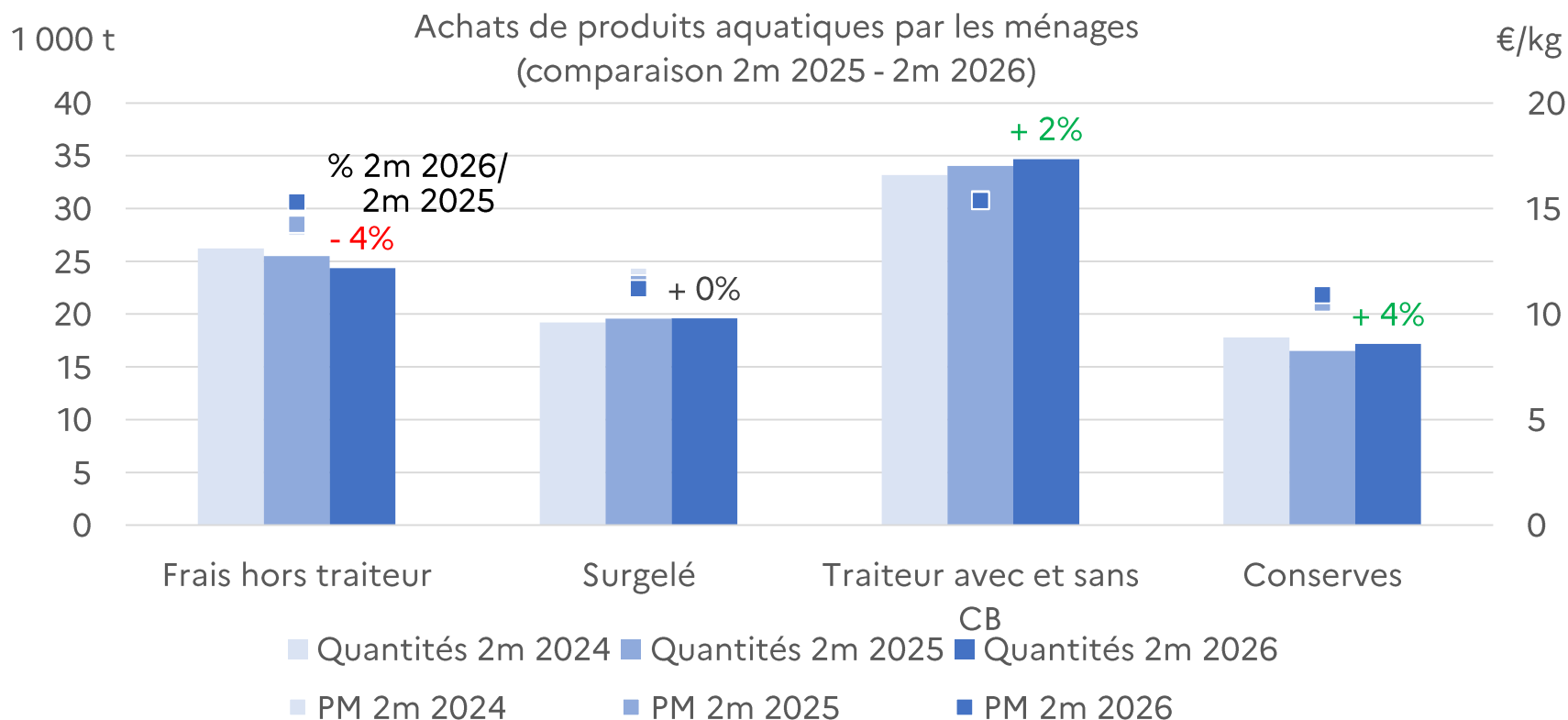
Évolution des exportations de **maquereau frais/surgelé** et **sardine fraîche/surgelée** sur la période janvier-février (2m)



Source : Douane française

Achats des ménages, distinction par rayon

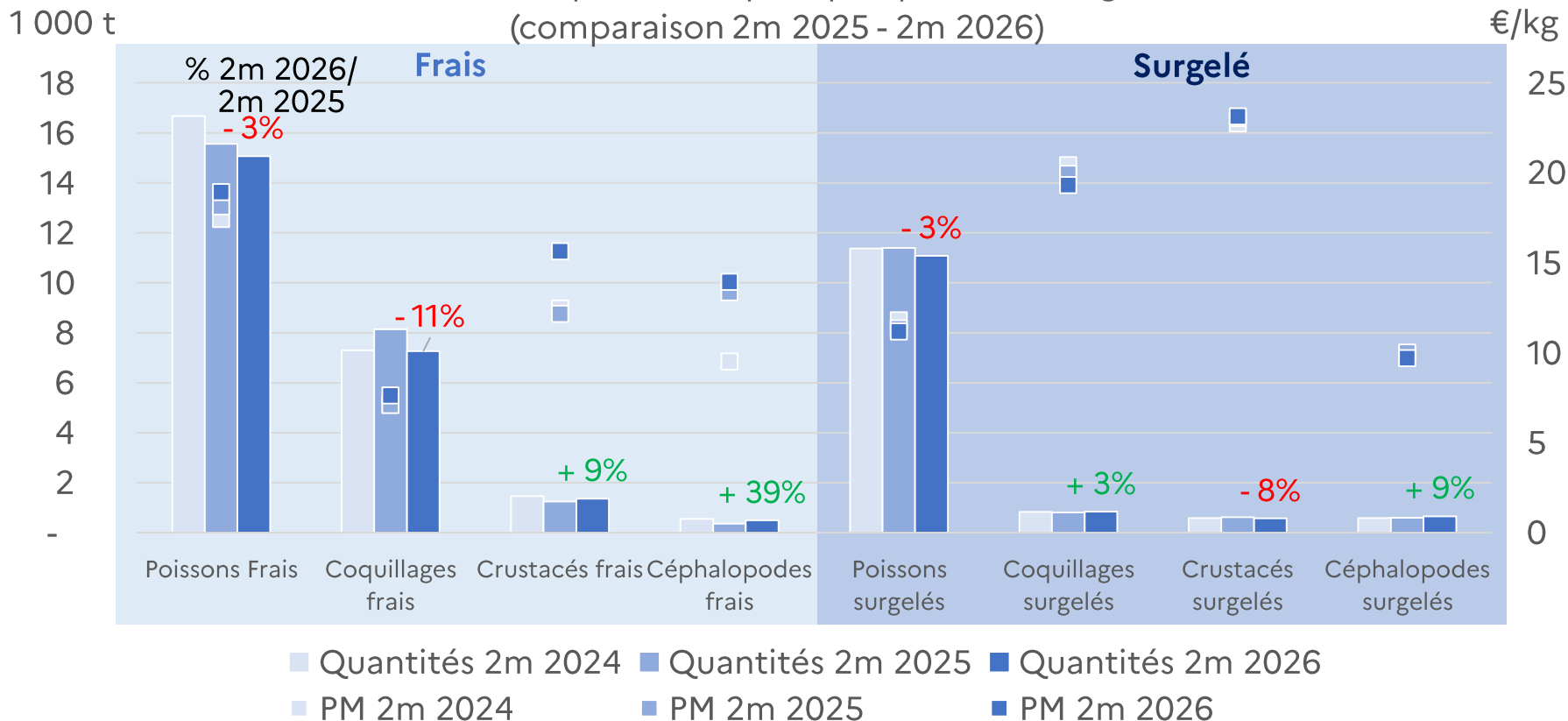
Les achats de produits frais hors traiteur reculent à nouveau en début 2026. Les produits en conserves, qui affichaient une baisse en volume entre 2024 et 2025, connaissent une dynamique positive en début 2026. La hausse d'achat des produits traiteurs se poursuit, mais dans une proportion plus faible qu'en 2025.



Achats des ménages, distinction par catégories d'espèces

Un début d'année 2026 porteur pour les fruits de mer (crustacés et céphalopodes frais, coquillages et céphalopodes surgelés), en baisse de volume sur l'année 2025. Le recul des achats de poissons (frais, surgelés) est toujours visible sur la consommation des premiers mois de l'année.

Achats de produits aquatiques par les ménages
(comparaison 2m 2025 - 2m 2026)

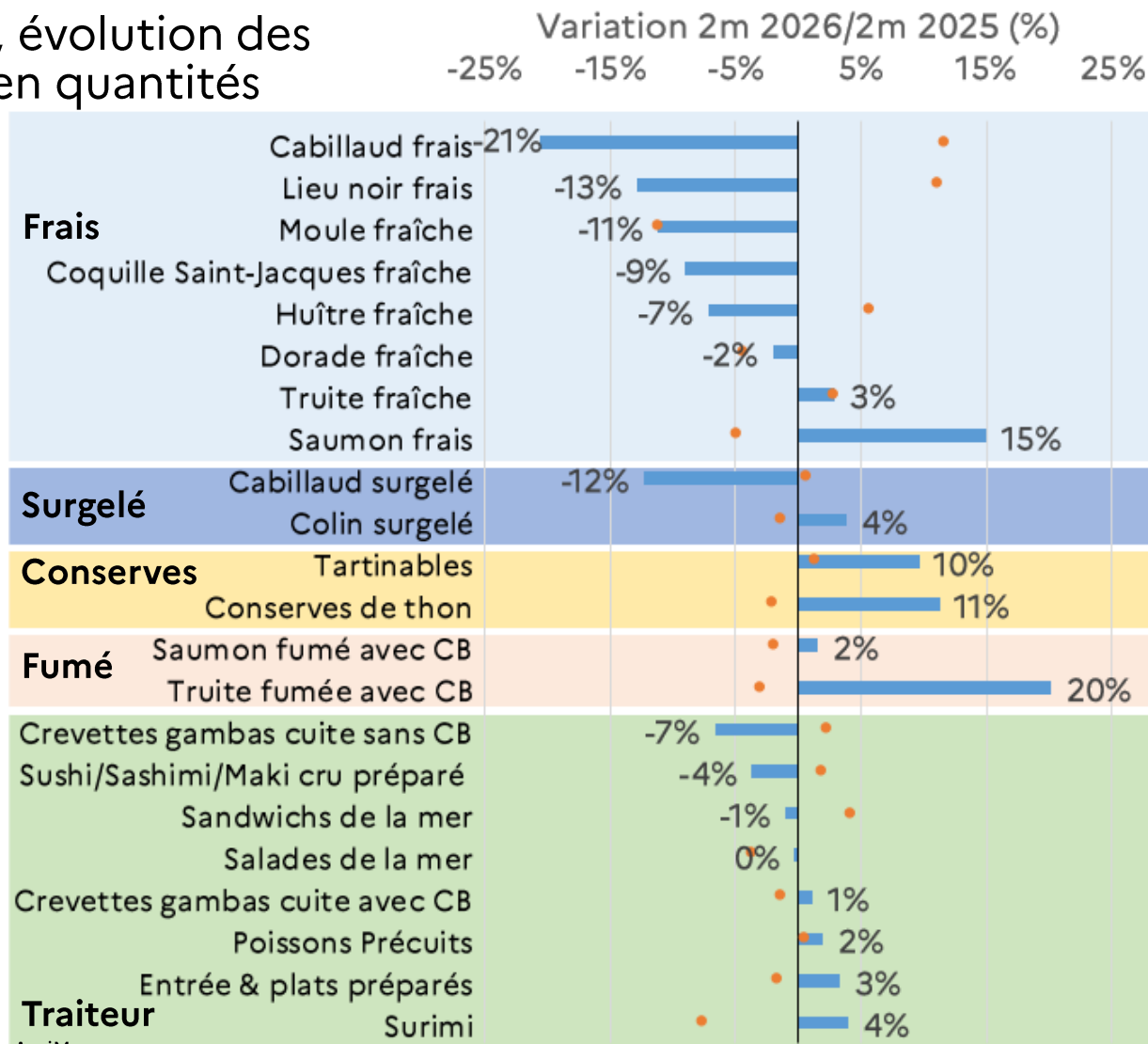


Source : Worldpanel by Numerator pour FranceAgriMer

Achats des ménages, évolution des principaux produits en quantités

Évolution des achats des ménages entre 2m 2025 et 2m 2026

- Quantité
- Prix moyen



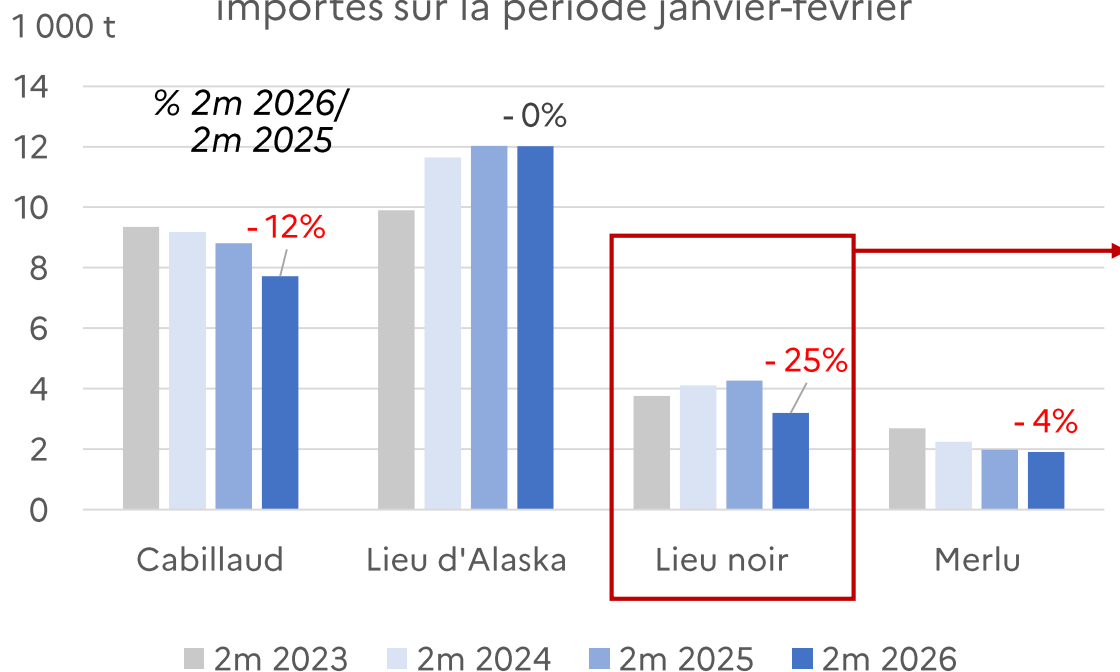
Source : Worldpanel by Numerator pour FranceAgriMer

Des baisses de disponibilité qui impactent la consommation des ménages

Poissons blancs : un disponible à l'import toujours limité en début d'année 2026

L'approvisionnement à l'import demeure très compliqué sur les poissons blancs, notamment sur le **lieu noir**, qui recule à nouveau de 25 % en quantités sur le début d'année 2026 (- 180 tonnes sur le congelé, - 900 tonnes sur le frais)

Évolution quantités de poissons blancs importés sur la période janvier-février



Lieu noir frais :

6,1 €/kg

(+ 1,5 €/kg par rapport à 2m 2025)


Lieu noir surgelé :

6,5 €/kg

(+ 1,8 €/kg par rapport à 2m 2025)

Poissons blancs : une nouvelle baisse des achats des ménages, principalement sur le frais

A l'image des précédents mois, la consommation de poissons blancs est reportée sur le merlu / colin surgelé, pour lesquels les prix d'achats se montrent légèrement en baisse.

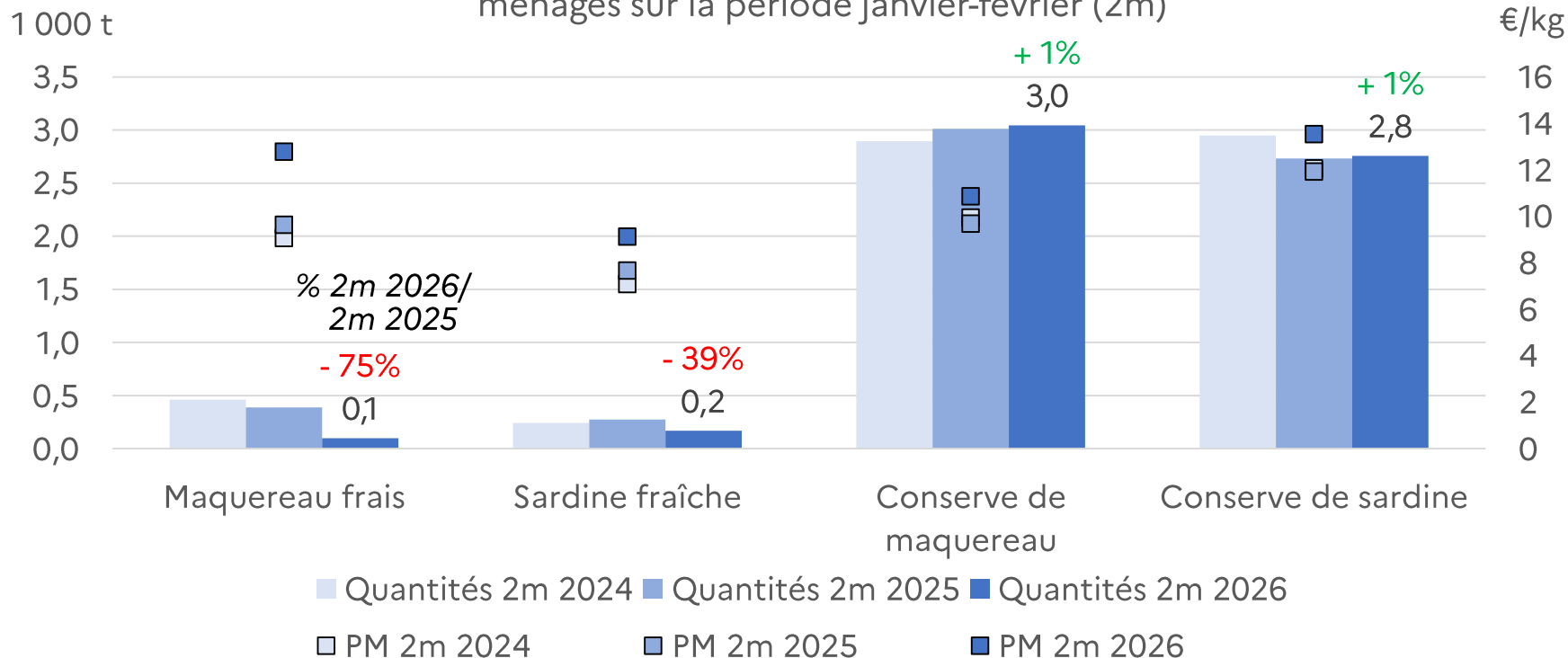


Source : Worldpanel by Numerator pour FranceAgriMer

Maquereau : la consommation impactée par la baisse des quotas

Les achats de maquereau frais par les ménages baissent suite à une chute conjointe des volumes débarqués en criées françaises, mais également importés en France (- 31 % sur le maquereau frais/congelé entre 2m 2025 et 2m 2026). Un léger report est probablement réalisé sur le maquereau en conserve.

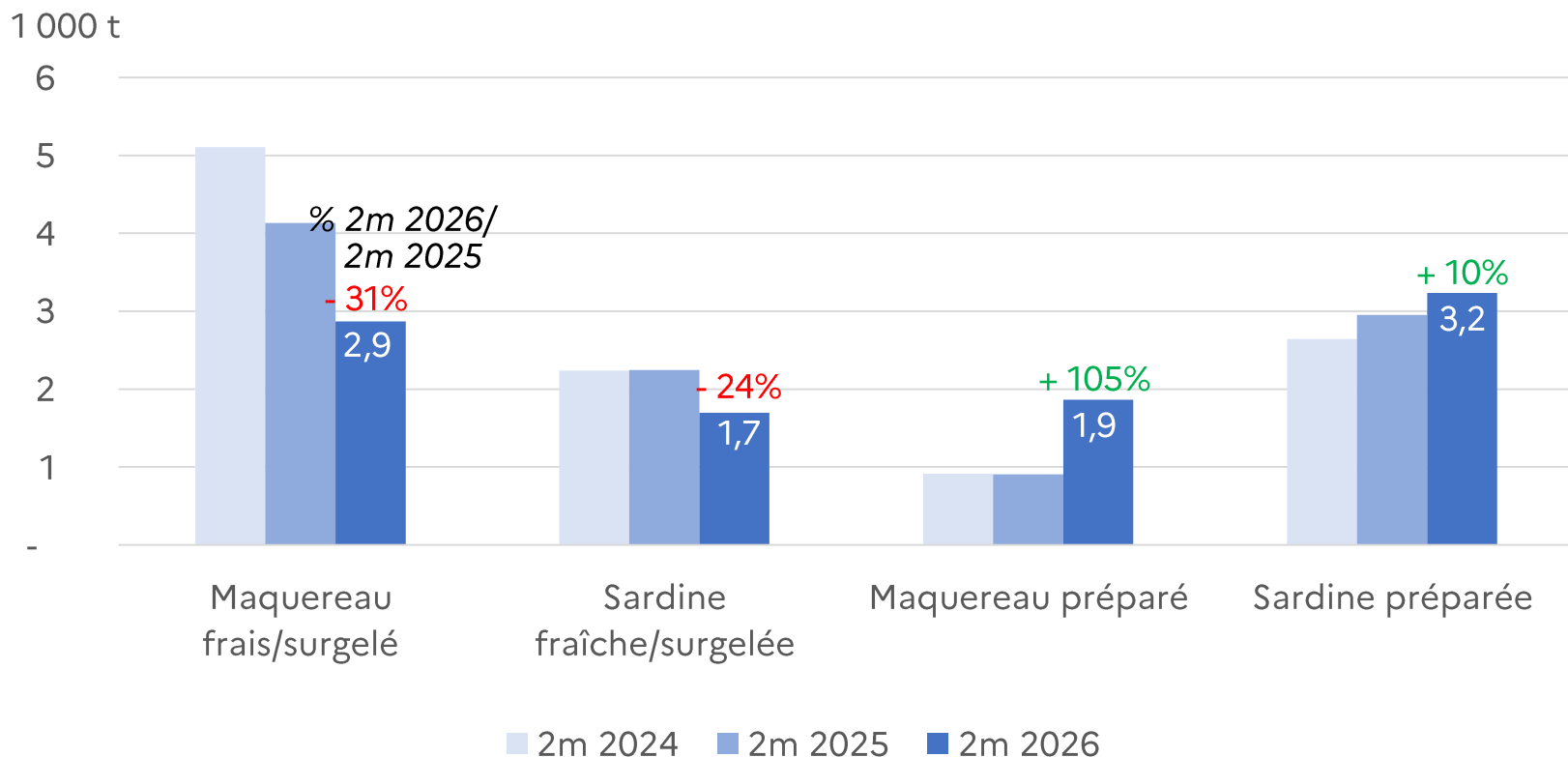
Évolution des achats de maquereau et sardine par les ménages sur la période janvier-février (2m)



Seules les étiquettes de prix des deux dernières années sont indiquées

Maquereau : un report de la demande française à l'importation sur le produit préparé (conserves)

Évolution des importations de maquereau frais / surgelé et sardine fraîche / surgelée sur la période janvier-février (2m)



Crustacés : des arrivages très limités à l'import, en partie du fait d'une mauvaise météo (Royaume-Uni, Irlande)

Langoustine

- 19 % de quantités importées entre 2m 2025 et 2m 2026, et des hausses du cours (+ 90 centime/kg sur le congelé, + 1,1 €/kg sur le frais)

« Crabe » (pas de détail sur la nomenclature)

- 17 % de quantités importées entre 2m 2025 et 2m 2026

Crevettes

- 27 % de quantités importées entre 2m 2025 et 2m 2026 sur les crevettes tropicales et + 1,1 €/kg sur le cours d'import

De même en criées françaises

Langoustine

- 10 % de quantités vendues en criées entre 2m 2025 et 2m 2026

Tourteau

- 60 % de quantités vendues en criées entre 2m 2025 et 2m 2026, + 2,7 €/kg sur la première vente

Homard

- 6 % de quantités vendues en criées entre 2m 2025 et 2m 2026, + 4,7 €/kg sur la première vente

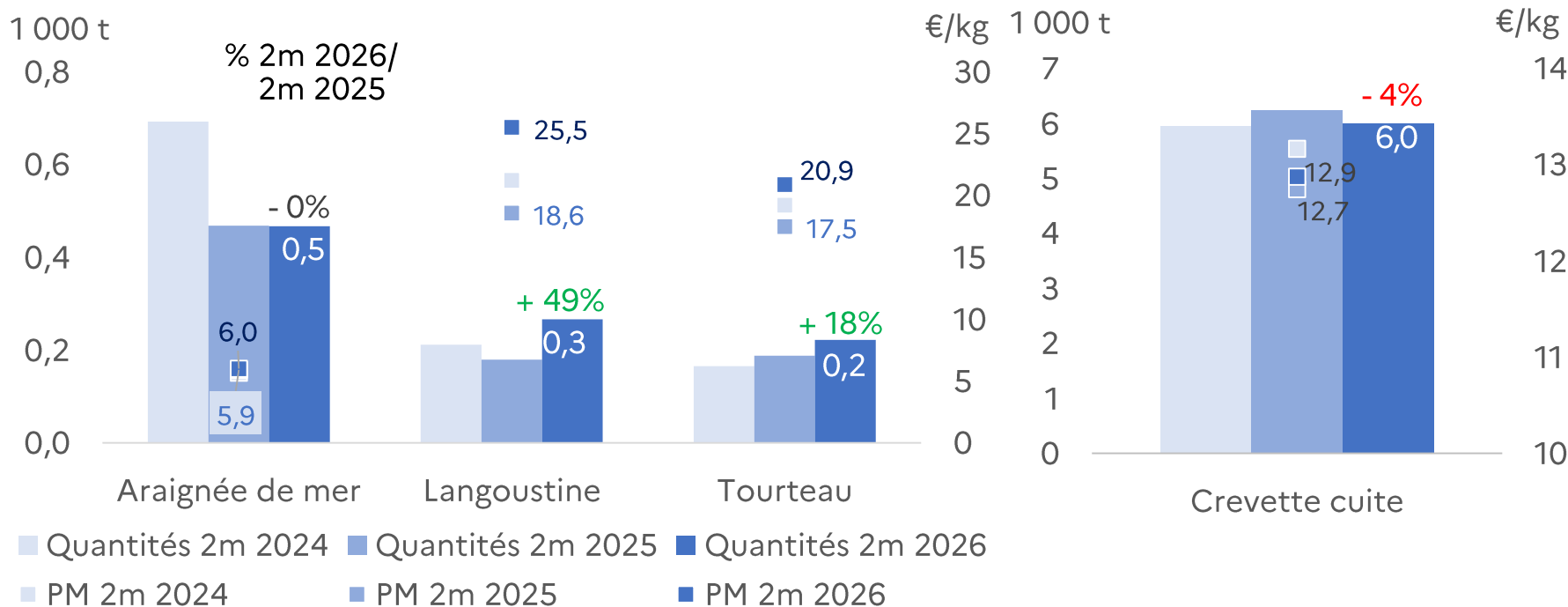
Araignée de mer

- 13 % de quantités vendues en criées entre 2m 2025 et 2m 2026, + 30 centimes/kg sur la première vente

Crustacés : mais malgré tout, les achats sont très dynamiques en début d'année 2026 (sauf pour la crevette cuite)

Les prix des crustacés sont en hausse sur un et deux ans, en début d'année 2026. Les volumes achetés sont toutefois en hausse, mis à part sur la crevette cuite.

Évolution des achats de crustacés par les ménages sur la période janvier-février (2m)



Seules les étiquettes de prix des deux dernières années sont indiquées

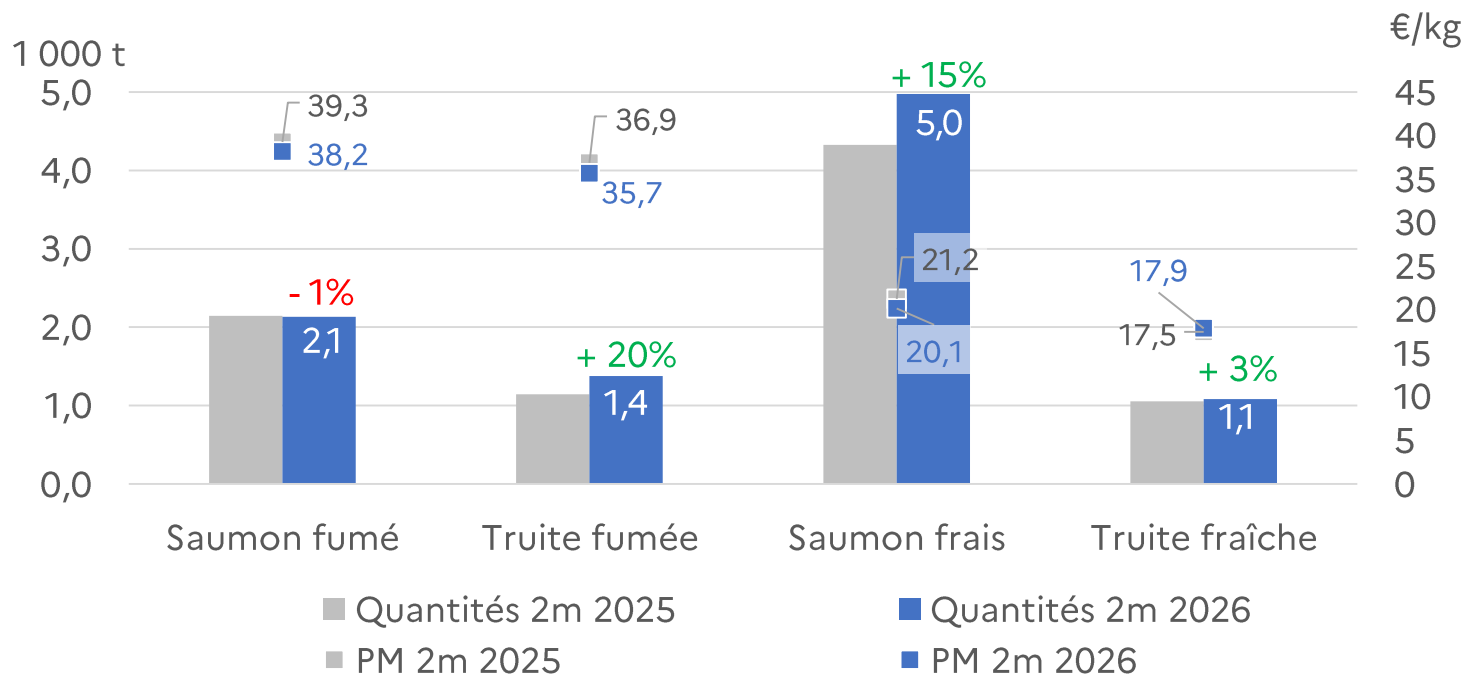
Produits bénéficiant d'une conjoncture nationale ou internationale favorable

Salmonidés : poursuite de la dynamique des derniers mois

En début 2026, les achats de truite fumée et de saumon frais des ménages poursuivent la hausse des derniers mois, avec des prix attractifs.

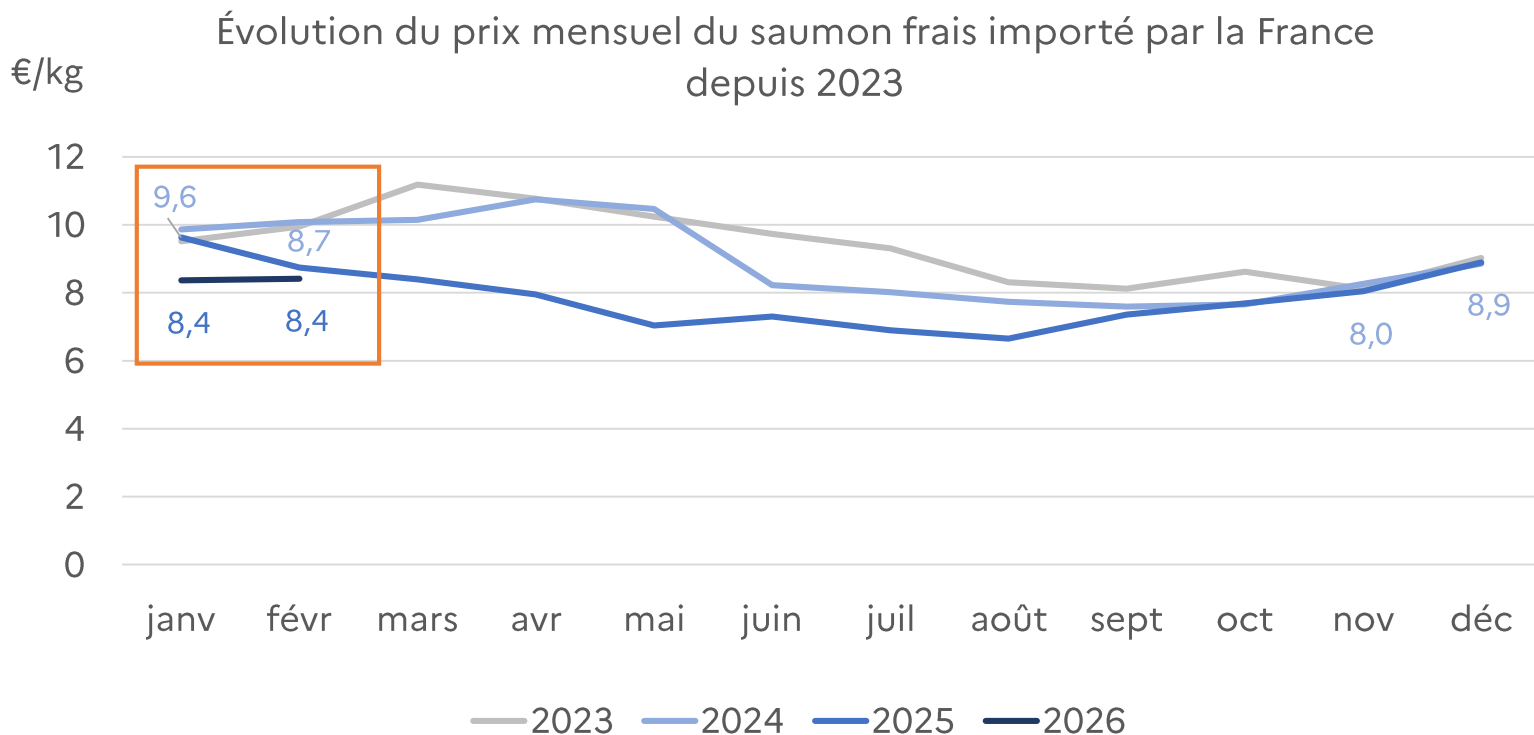
La truite fraîche, en recul en 2025 au profit de la truite fumée, voit ses volumes légèrement augmenter début 2026.

Évolution des achats de saumon et de truite par les ménages sur les mois de janvier-février



Salmonidés : le cours du saumon importé affiche de nouvelles baisses début 2026, laissant présager une poursuite de la baisse des prix au stade détail en 2026

En janvier 2026, le cours du saumon frais importé par la France s'établit 1,2 €/kg en dessous de celui de janvier 2025. L'écart diminue en février.

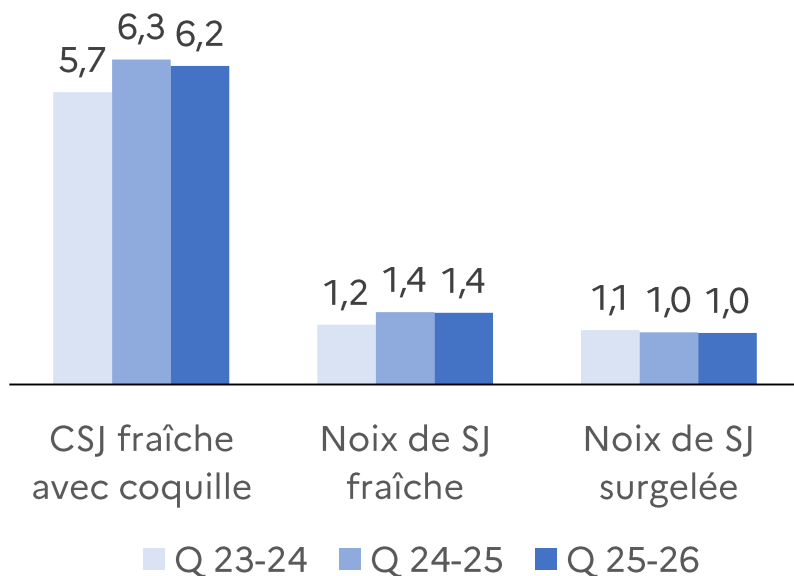


Saison de la coquille Saint-Jacques (campagne 2025-2026)

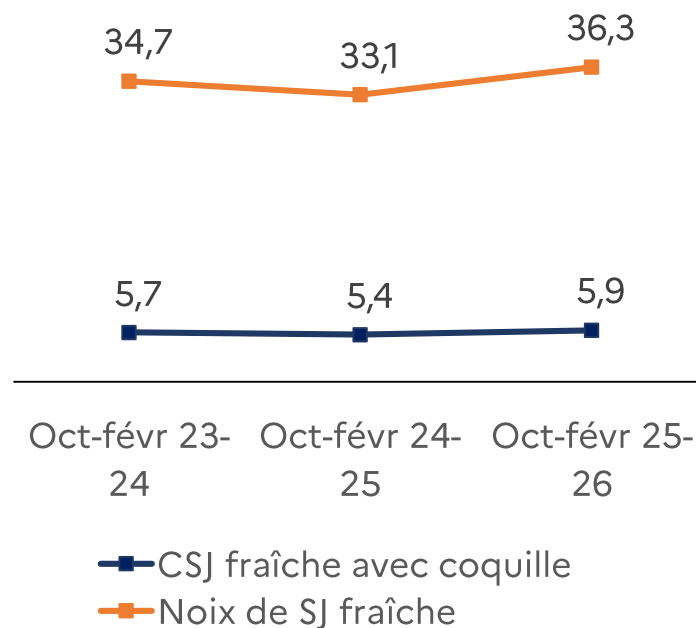
Les volumes achetés par les ménages se maintiennent sur la deuxième partie de la saison (janvier-février), malgré de légères baisses en comparaison avec la campagne précédente (une partie des volumes est sécurisée à l'export). Les prix sont un peu plus fermes sur un an.

Évolution des achats de coquille Saint-Jacques par les ménages sur les mois d'octobre à février

Quantités (1 000 t)



Prix moyen (€/kg)



Céphalopodes : d'importants volumes de calmar disponibles à l'import

L'abondance du calmar en mer du Nord ne faiblit pas, et les pêches ont atteint des niveaux records en 2025. Sur le début de l'année 2026, les volumes importés par la France depuis le Royaume-Uni et de la Belgique ont été respectivement multipliés par 1,4 et 5 par rapport au début d'année 2025.

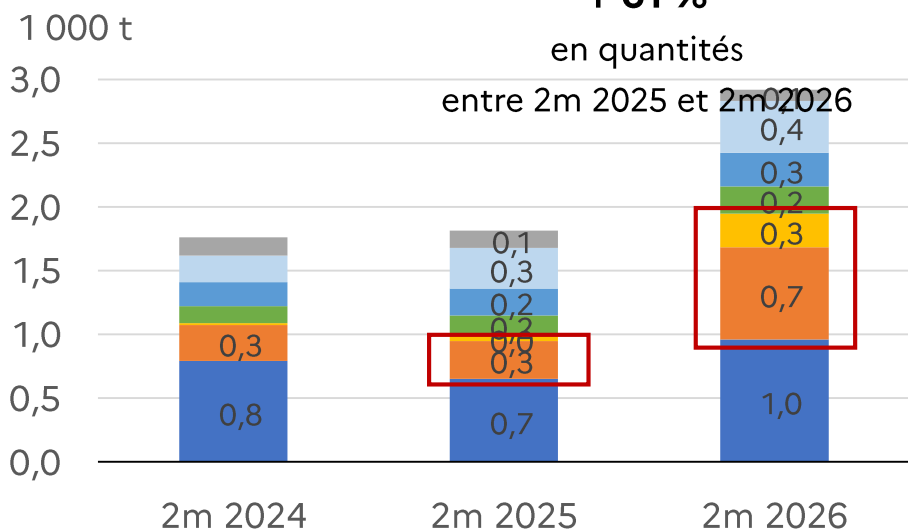
Évolution des importations de calmar par la France

Quantités

+ 61 %


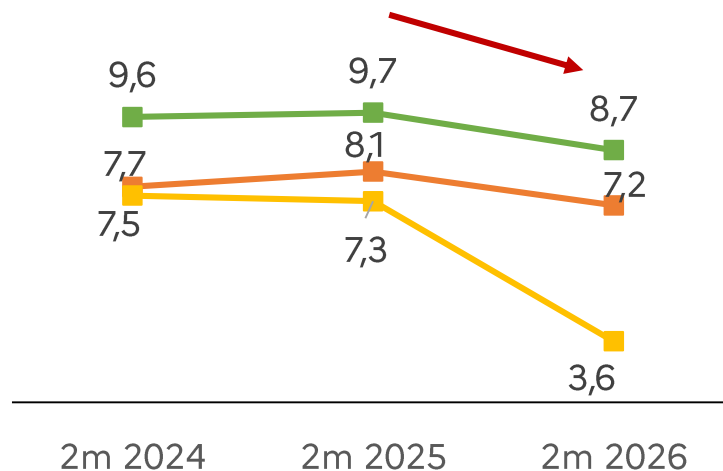
en quantités

entre 2m 2025 et 2m 2026



Prix moyen, pays bordant la mer du Nord

(€/kg)

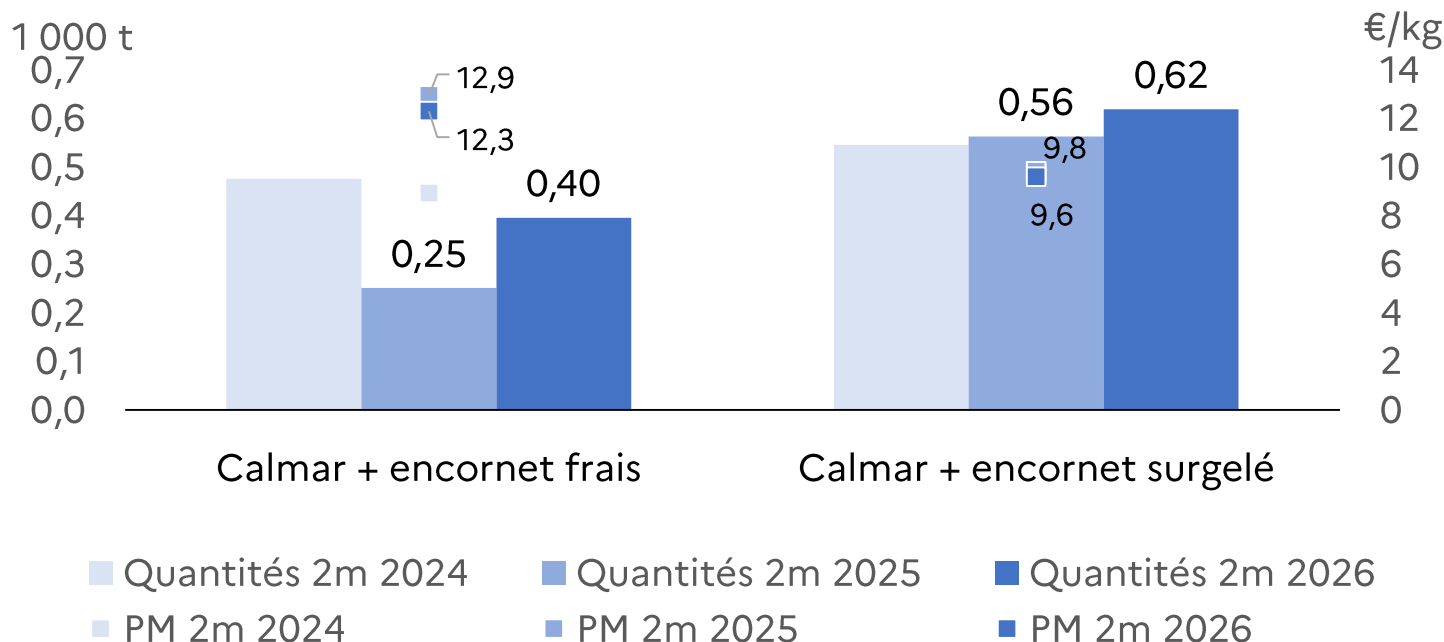


Céphalopodes : les calmars/encornets sont prisés par les ménages français

Les importations de calmar augmentent de 61 % entre 2m 2025 et 2m 2026, du fait de l'abondance de la ressource en mer du nord.

A la consommation, les achats de calmar et encornet surgelés par les ménages continuent de se développer. Sur le frais, les volumes ré-augmentent et le prix d'achat baisse de 70 centimes/kg.

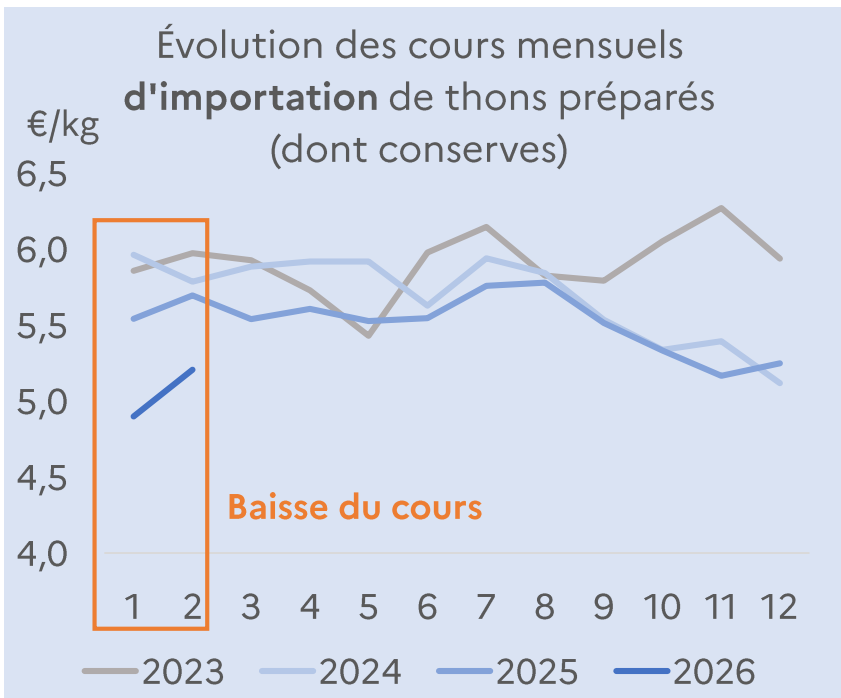
Achats de céphalopodes par les ménages
(comparaison cumul 2m 2025 et 2m 2026)



Le regain de popularité du thon conserve se poursuit en début d'année 2026.

Les prix d'import affichent de nouvelles baisses en début 2026. La baisse du prix d'achat, initiée à la suite de la publication du rapport de Bloom sur le taux de mercure semble s'ancre comme quelque chose de pérenne

Évolution des achats de conserves de thon par les ménages



Merci de votre attention !

Contacts :

TULLE Alvin : alvin.tulle@franceagrimer.fr

HEBINGER Alice : alice.hebinger@franceagrimer.fr