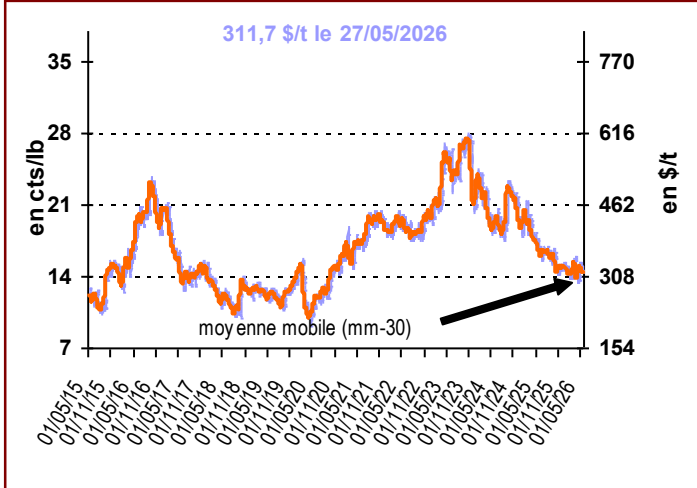


info SUCRE

Marché mondial



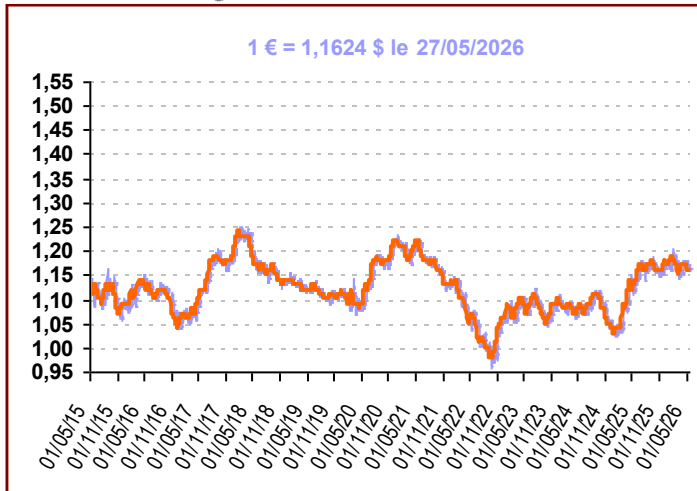
Cours du sucre brut (NY n°11)



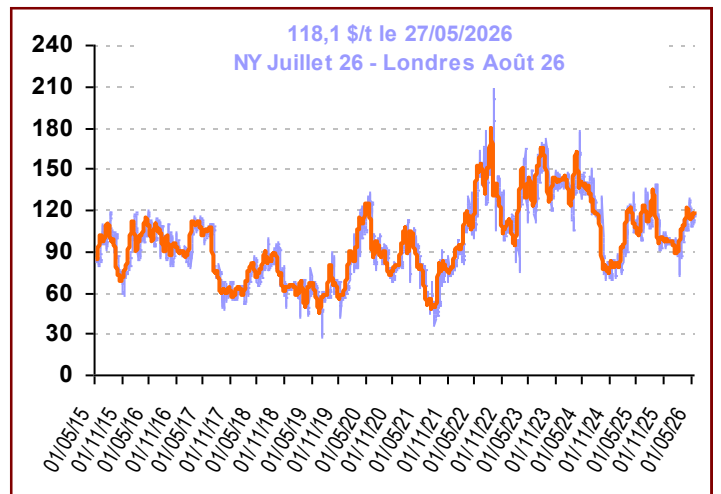
Cours du sucre blanc (Londres n°5) 1^{er} Terme



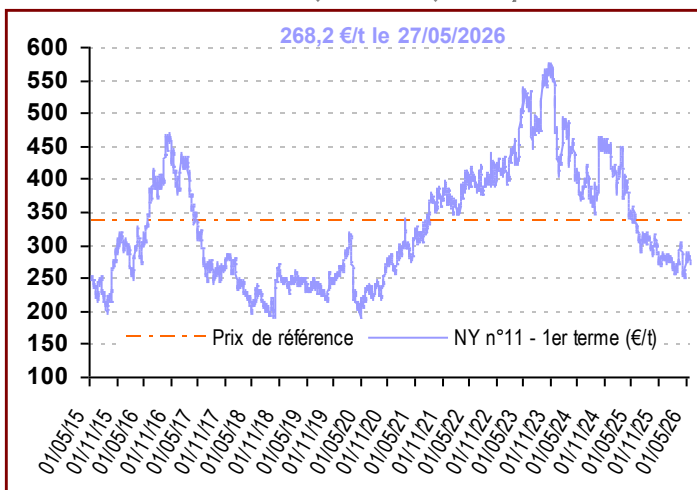
Taux de change (€/€)



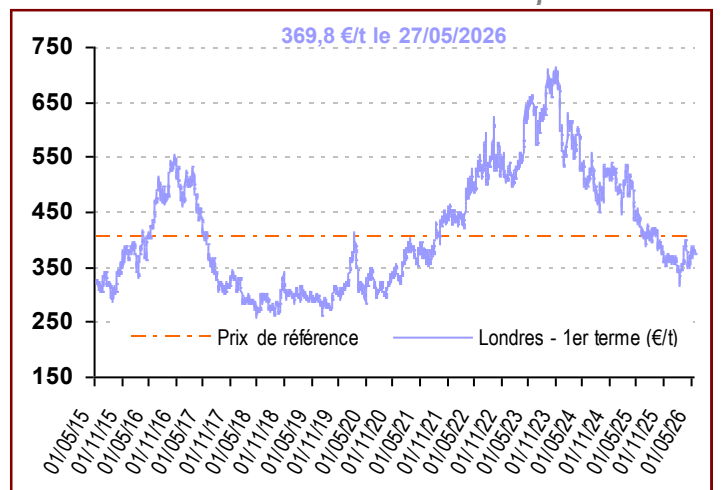
Prime de blanc (\$/t)



Cours du sucre brut (NY n°11) en €/t



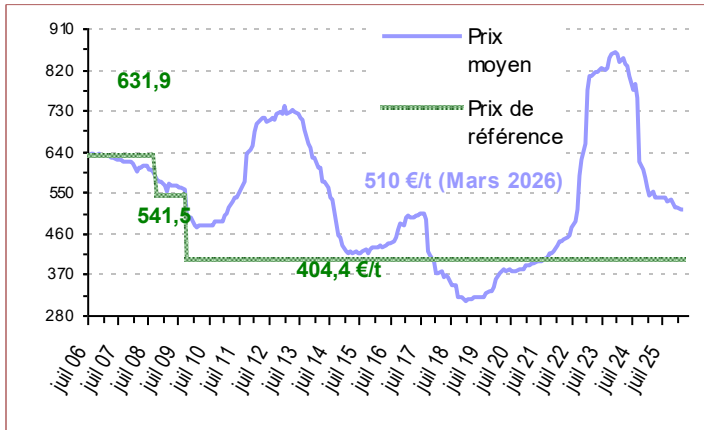
Cours du sucre blanc à Londres en €/t



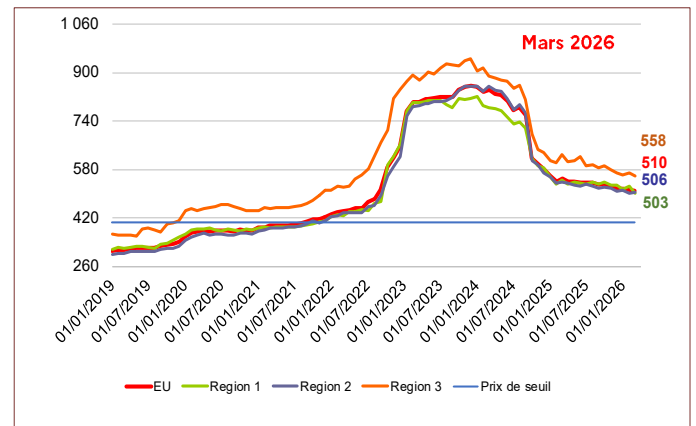
info SUCRE



Prix du sucre dans l'UE (€/t) *



Prix du sucre dans l'UE par régions (€/t)



* Prix de vente du sucre du quota jusqu'au 30/09/17

Certificats délivrés (Mai 2026)

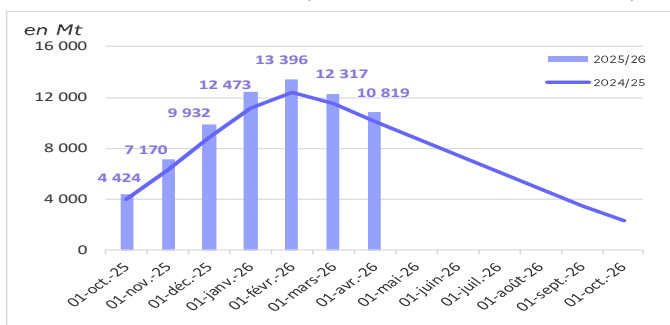
en tonnes	Contingents (tel quel)	2025/26 (équivalent blanc)
CXL	708 779	5 695,0
Australie	9 925	0,0
DD = 98€/t Brésil	288 654	0,0
(Mercosour 180 000t) Brésil	75 000	0,0
Cuba	68 969	0,0
Erga Omnes	260 390	0,0
India	5 841	5 695,0
DD = 54€/t Brésil		0,0
Balkans	202 210,0	8 669,5
Albanie	1 000	0,0
Bosnie Herzegovine	13 210	0,0
Serbie ou Kosovo	181 000	8 669,5
FROM (Macédoine)	7 000	0,0

(NB) Contingent (Inde) : 5 841 t, utilisées en totalité au titre de la campagne 2025/26

Certificats ACP & PMA : Camp 2025/26

en tonnes de sucre blanc	Certificats délivrés au 22/05/2026
PMA non ACP	4 922,0
PMA – ACP	1 743,0
ACP – non PMA	216 401,0
Afrique centrale	0,0
Afrique Occidentale	0,0
SADC	51 763,0
EAC	0,0
ESA	71 730,0
Pacifique	38 682,0
Cariforum	18 241,0
Total ACP	218 144,0
Total ACP+ PMA non ACP	223 066,0

Stocks de sucre (fabricants + raffineurs)



en tonnes	Contingents (tel quel)	2026 (au 22/05/2026)
Moldavie		0,0
Ukraine sucre	100 000	42 012,0
Ukraine glucose		0,0
Total	542 340	99 978,6
South Africa	150 000	36 192,5
Pérou	30 580	3 514,7
Colombie	86 180	22 001,6
Amérique centrale	208 500	37 213,4
Panama	16 680	160,0
Ecuador	30 400	896,4
Vietnam	20 000	0,0

Directeur de la publication : Martin Gutton / Rédaction : direction Marchés, études et prospective

12 rue Henri Rol-Tanguy - TSA 20002 / 93555 MONTREUIL Cedex
Tél. : 01 73 30 30 00 - www.franceagrimer.fr

FranceAgriMer