



**RÉPUBLIQUE
FRANÇAISE**

*Liberté
Égalité
Fraternité*



FranceAgriMer

ÉTABLISSEMENT NATIONAL
DES PRODUITS DE L'AGRICULTURE ET DE LA MER

INDICATEURS SUR LES FILIÈRES AVICOLES (VOLAILLES DE CHAIR, FOIE GRAS ET ŒUF) ET CUNICOLE

Conseil spécialisé Viandes blanches

19 mai 2026

VOLAILLES DE CHAIR

Hausse du coût des indices matières premières entrant dans le coût de l'aliment

Des hausses sont enregistrées depuis le début de l'année 2026. Néanmoins, en avril 2026, par rapport à la même période en 2025, le coût des matières premières entrant dans la composition de l'aliment poulet standard est en repli de 3,8 %.

Recul des abattages qui restent toutefois élevés

Au premier trimestre 2026, par rapport à la même période en 2025, les abattages de volailles ont reculé (- 2,0 %), en lien avec la baisse des abattages de poulets (- 1,7 %) et de dindes (- 2,7 %).

Les échanges sont dynamiques avec des importations et des exportations en hausse

Au premier trimestre 2026, le solde des échanges français de viandes et préparations de volailles s'est dégradé de 11 ktec en volume et de 84 millions d'euros, par rapport au premier trimestre 2025. Il est donc resté fortement déficitaire, de 136 ktec et de 469 millions d'euros.

La consommation par bilan de viande de volailles s'est stabilisée à un niveau élevée

En cumul sur les trois premiers mois de 2026, par rapport à la même période en 2025, la consommation de viande de volailles, calculée par bilan est stable (- 0,3 %). Si la consommation de poulet est stable celle de dinde est en plus net repli. Les achats à domicile ont légèrement diminué (- 0,7 %) alors que les prix ont augmenté de 4,7 % d'après le panel consommateur Worldpanel by Numerator.

La France a perdu son statut indemne d'influenza aviaire hautement pathogène (IAHP) le 28 avril 2026

Trois nouveaux foyers d'IAHP ont été déclarés en élevage de volailles (28 et 29 avril, puis 12 mai).

LAPIN

Au premier trimestre 2026, les abattages de lapins ont accéléré leur repli, par rapport à la même période en 2025 (- 11,5 %). Le solde des échanges français de viande de lapin est positif.

ŒUFS

Nette hausse de la production

Au cours des quatre premiers mois de 2026, par rapport à la même période en 2025, la production d'œufs s'est nettement renforcée (+ 4,4 %).

Légère progression de la consommation d'œufs à domicile

Au premier trimestre 2026, les achats à domicile ont augmenté de 0,7 %, d'après le panel consommateur Worldpanel by Numerator, alors que les prix progressé de 7,8 %. La hausse des achats d'œufs dits alternatifs a soutenu la croissance, tandis que les achats d'œufs cage ont continué de reculer (- 12,8 %).

Renforcement des importations d'œufs coquilles et d'ovoproduits

Au premier trimestre 2026, le déficit du solde commercial et des échanges de la France en œufs coquilles et ovoproduits a atteint - 5,2 kteoc et 46,2 millions d'euros, avec une hausse des importations d'œufs coquilles et d'ovoproduits.



**RÉPUBLIQUE
FRANÇAISE**

*Liberté
Égalité
Fraternité*



FranceAgriMer

ÉTABLISSEMENT NATIONAL
DES PRODUITS DE L'AGRICULTURE ET DE LA MER

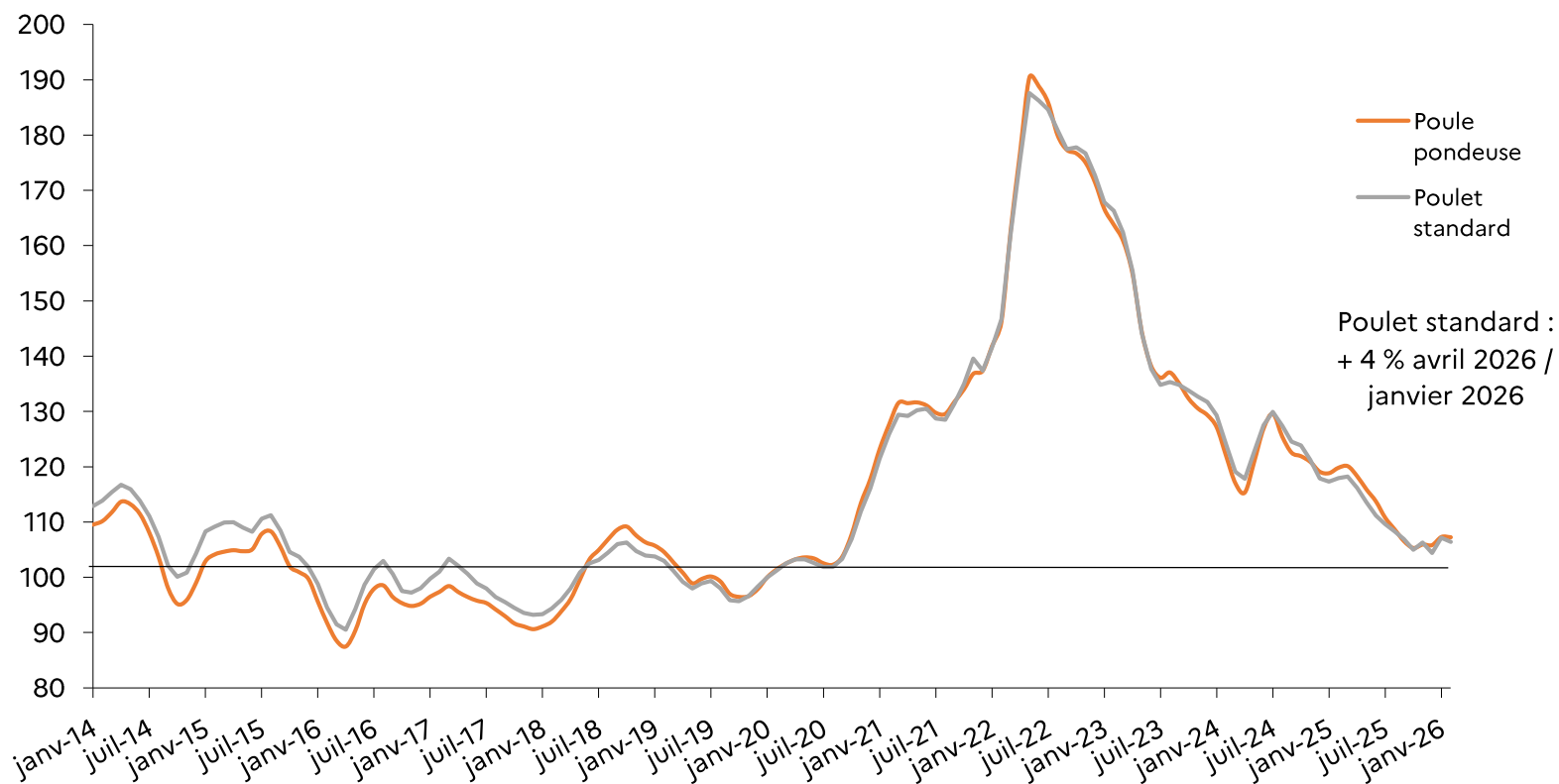
VOLAILLES DE CHAIR

VOLAILLES - COÛT DE PRODUCTION

Des hausses sont enregistrées depuis le début de l'année 2026. En avril 2026, par rapport à avril 2025, le coût des matières premières entrant dans la composition de l'aliment poulet standard est en repli de 3,8 %.

Base 100 : janvier 2020

Indice coût matière première aliment



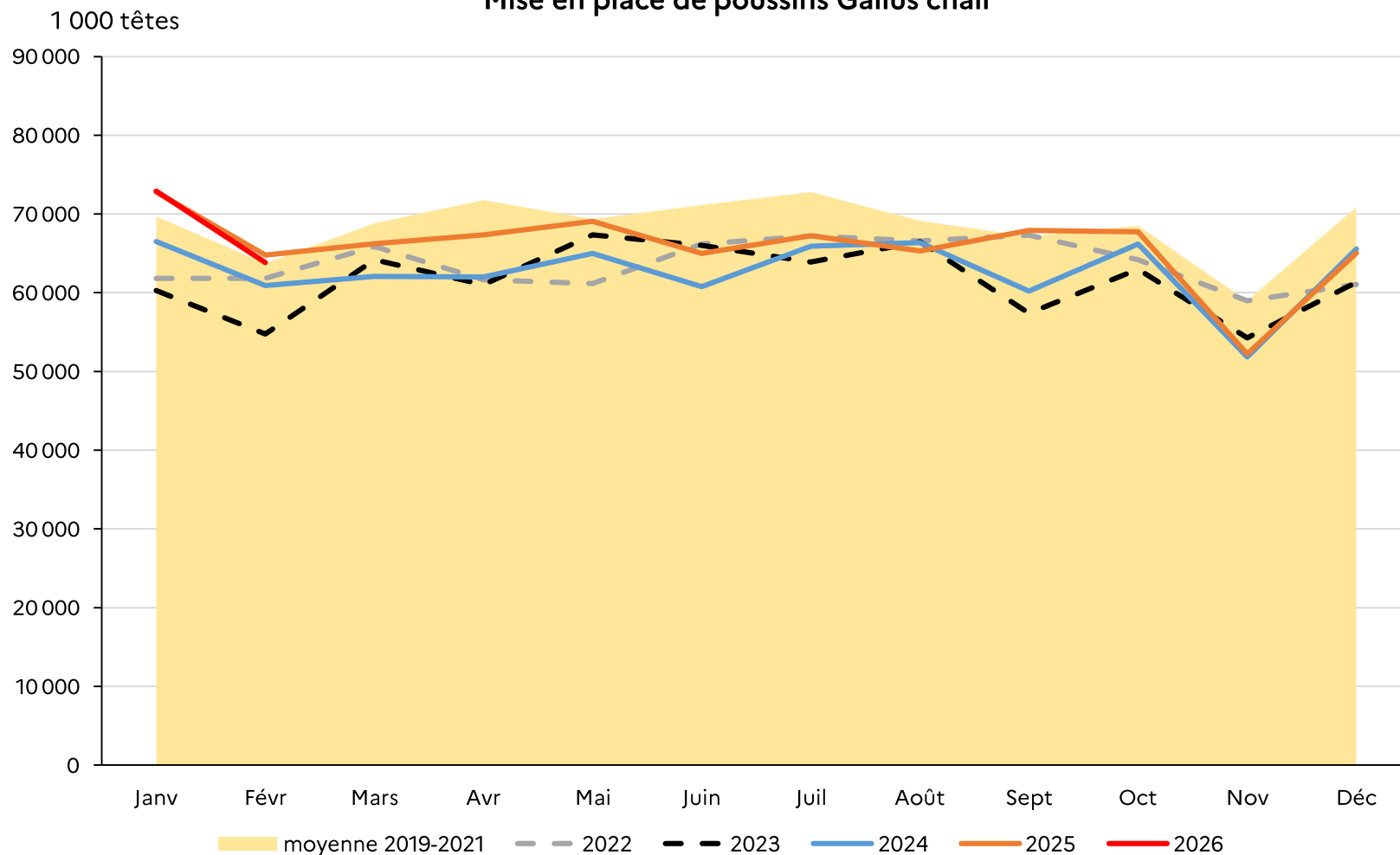
Source : FranceAgriMer d'après ITAVI

Sur les 2 premiers mois de 2026, les mises en place de volailles de chair ont diminué (- 1,1 %).

millions de têtes	Mois de février			Cumul 2 mois		
	2025	2026	% 26/25	2025	2026	% 26/25
Gallus chair	64,8	63,8	- 1,4	137,6	136,8	- 0,6
Dindonneaux	2,7	2,5	- 5,9	5,6	5,0	- 11,1
Canetons	4,3	4,1	- 3,4	9,0	9,1	+ 0,6
Pintadeaux	1,3	1,2	- 4,8	3,3	3,0	- 8,8
TOTAL VOLAILLES	73,0	71,7	- 1,8	155,5	153,8	- 1,1

En cumul sur 2 mois 2026, les mises en place de poussins de Gallus chair ont diminué de 0,6 %, par rapport à la même période en 2025.

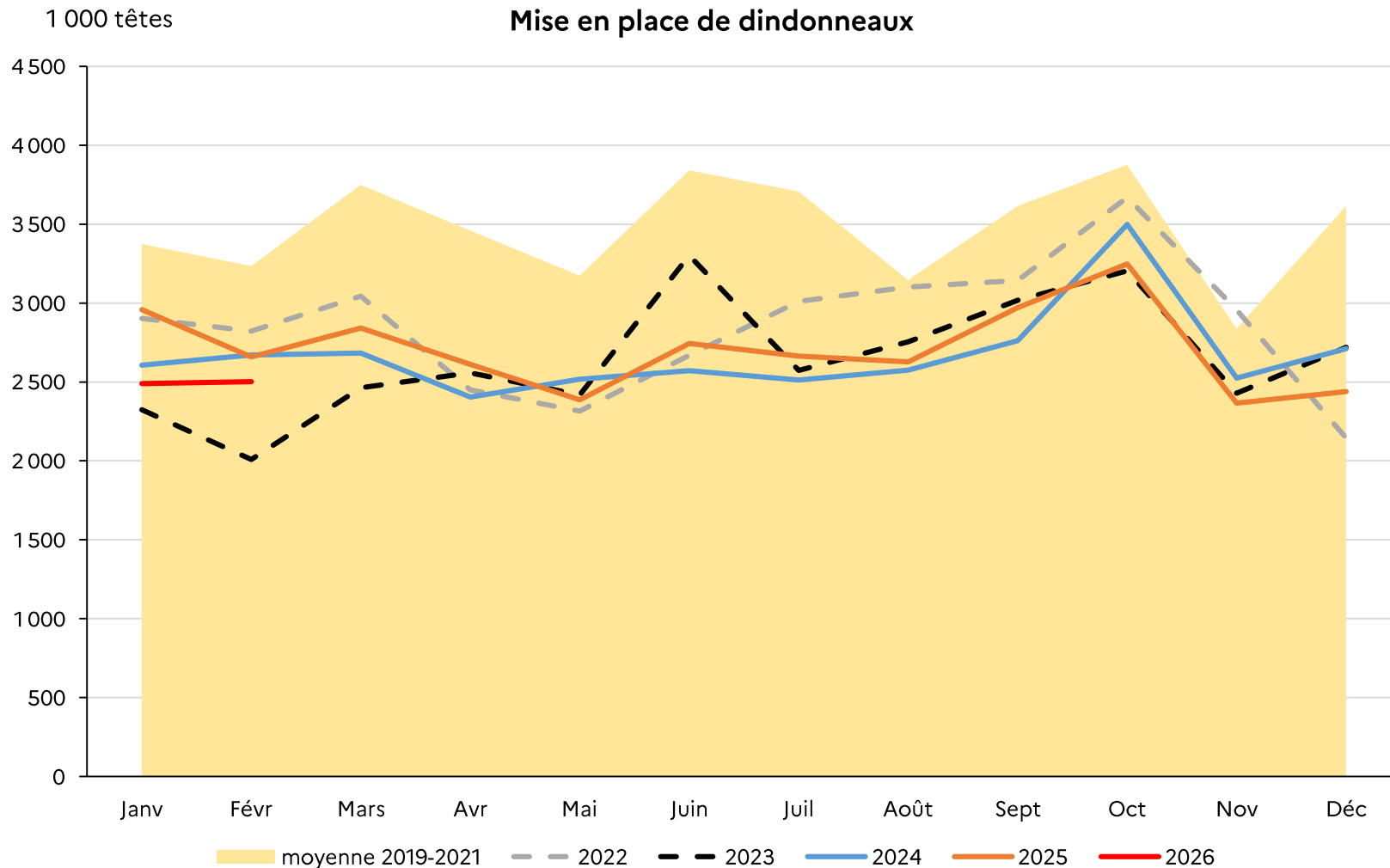
Mise en place de poussins Gallus chair



Source : FranceAgriMer d'après SSP

VOLAILLES - MISES EN PLACE

En cumul sur 2 mois 2026, les mises en place de dindonneaux ont diminué de 11,1 %, par rapport à la même période en 2025.

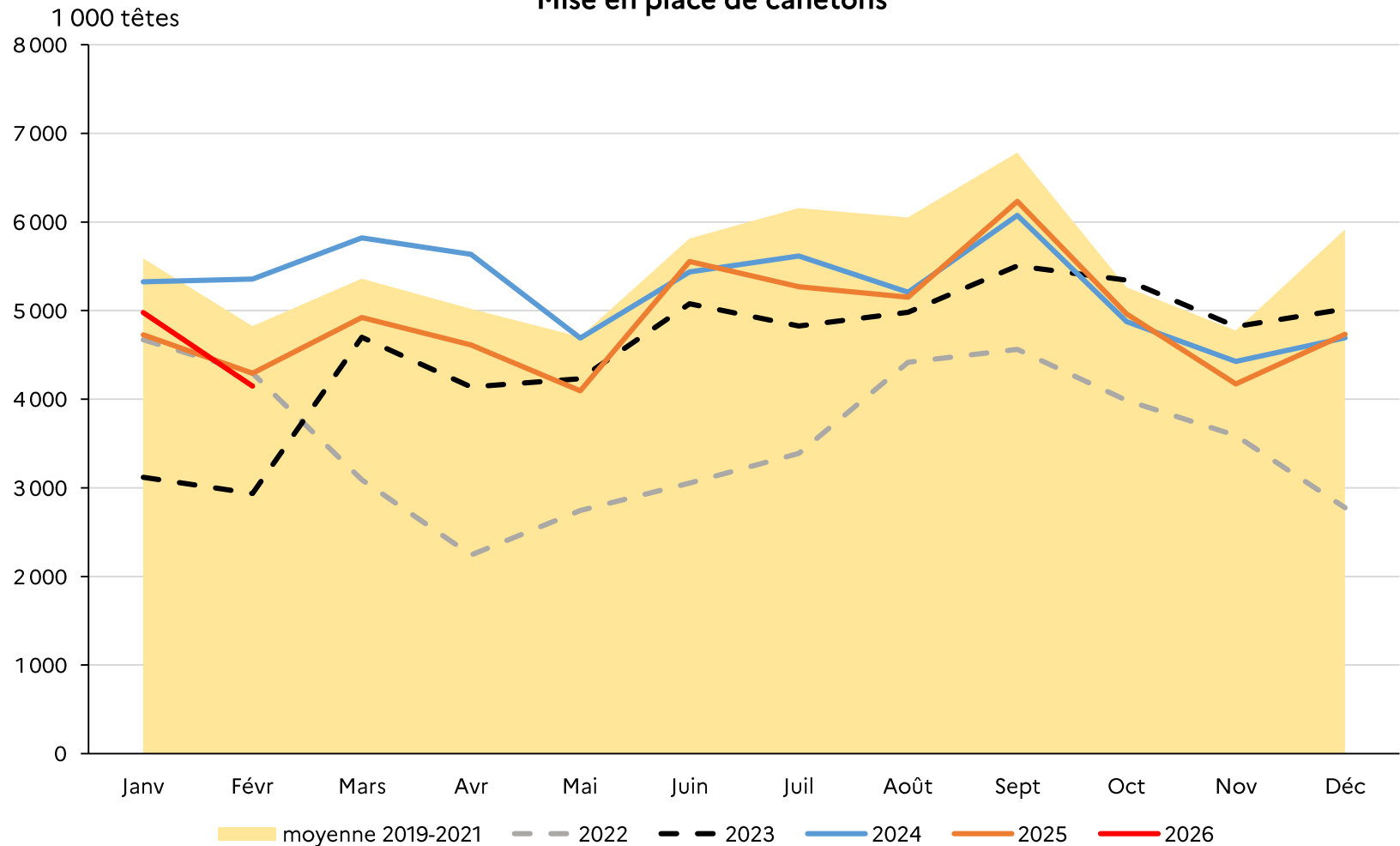


Source : FranceAgriMer d'après SSP

VOLAILLES - MISES EN PLACE

Les mises en place de canetons se sont stabilisées (+ 0,6 %) sur les 2 premiers mois de 2026, par rapport à la même période en 2025.

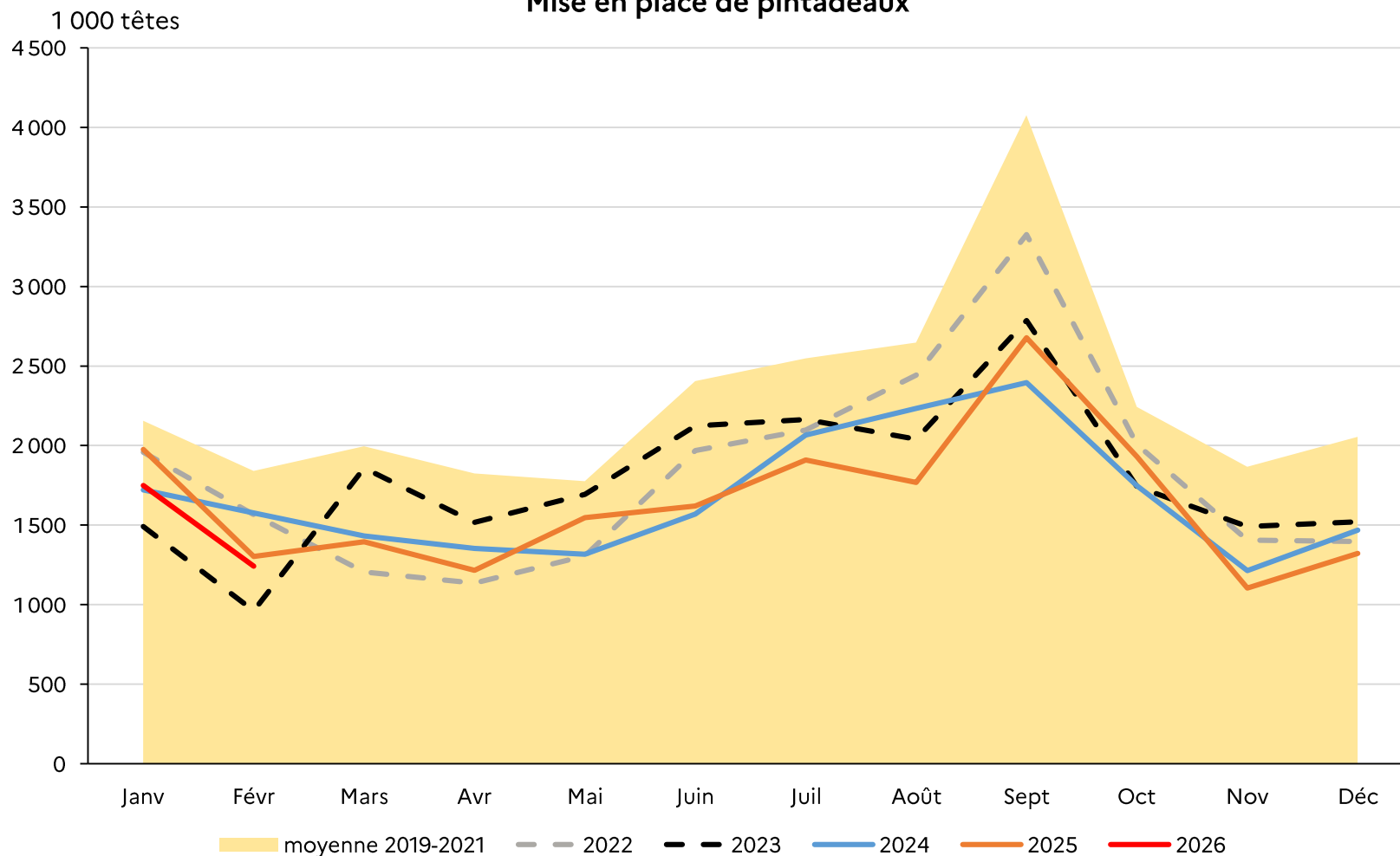
Mise en place de canetons



Source : FranceAgriMer d'après SSP

En cumul sur 2 mois 2026, les mises en place de pintadeaux ont diminué (- 8,8 %), par rapport à la même période en 2025.

Mise en place de pintadeaux



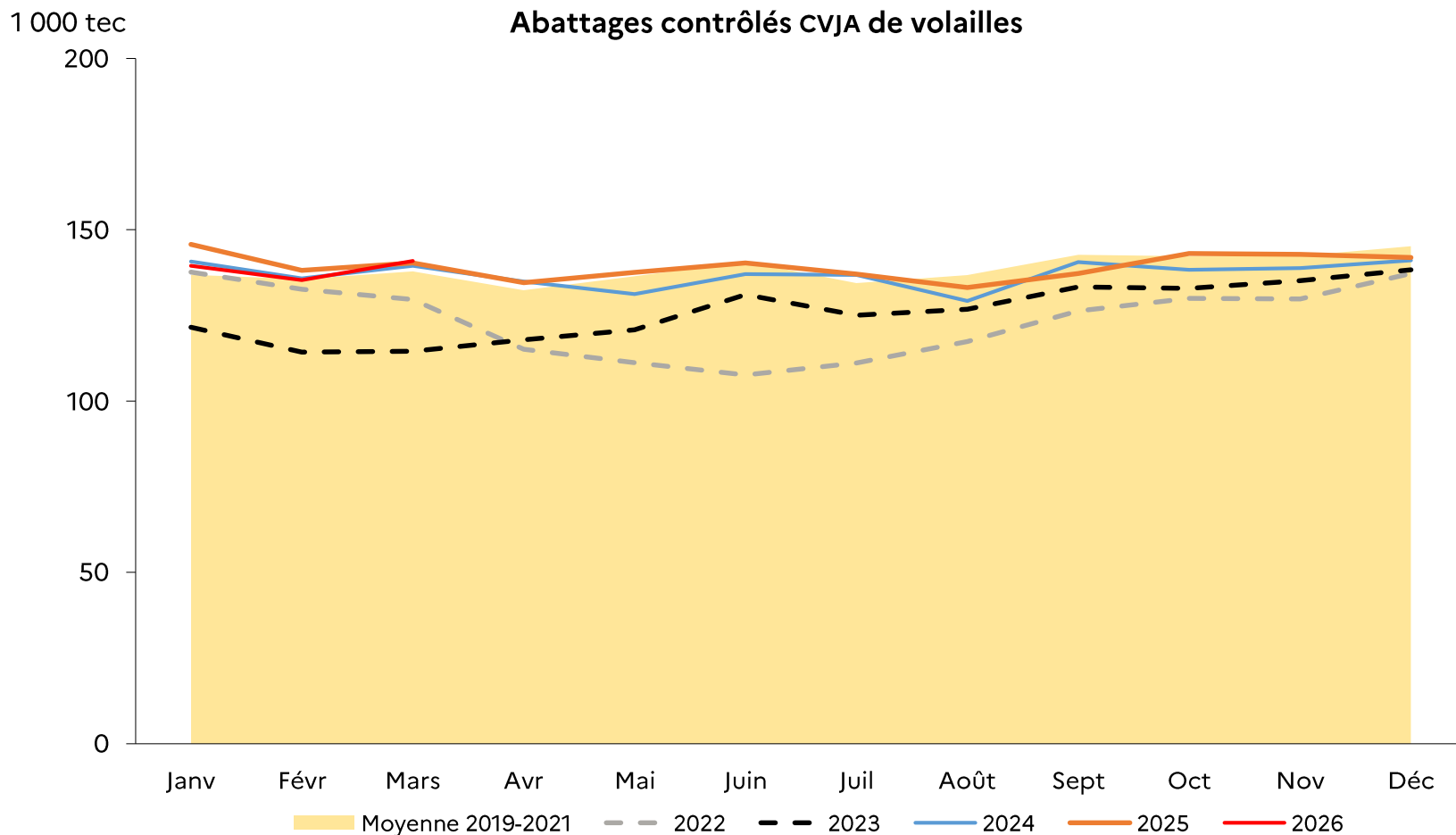
Source : FranceAgriMer d'après SSP

Au premier trimestre 2026, par rapport à la même période en 2025, les abattage de volailles ont diminué (- 2,0 %) en lien avec des baisses de volumes en filières poulet et dinde.

1000 tec	Mois de mars			Cumul 3 mois		
	2025	2026	% 25/26	2025	2026	% 26/25
Total volailles	140,3	140,9	+ 0,4	424,2	415,6	- 2,0
Poulet	102,1	103,0	+ 0,9	306,9	301,7	- 1,7
Dinde	19,8	19,4	- 2,0	62,4	60,7	- 2,7
Canard	13,6	14,3	+ 5,4	40,3	40,3	+ 0,1
<i>dont à rôtir</i>	4,4	5,0	+ 13,4	13,6	14,5	+ 7,2
<i>dont gras</i>	9,2	9,3	+ 1,6	26,7	25,8	- 3,6
Pintade	1,7	1,6	- 3,0	5,0	4,4	- 13,4

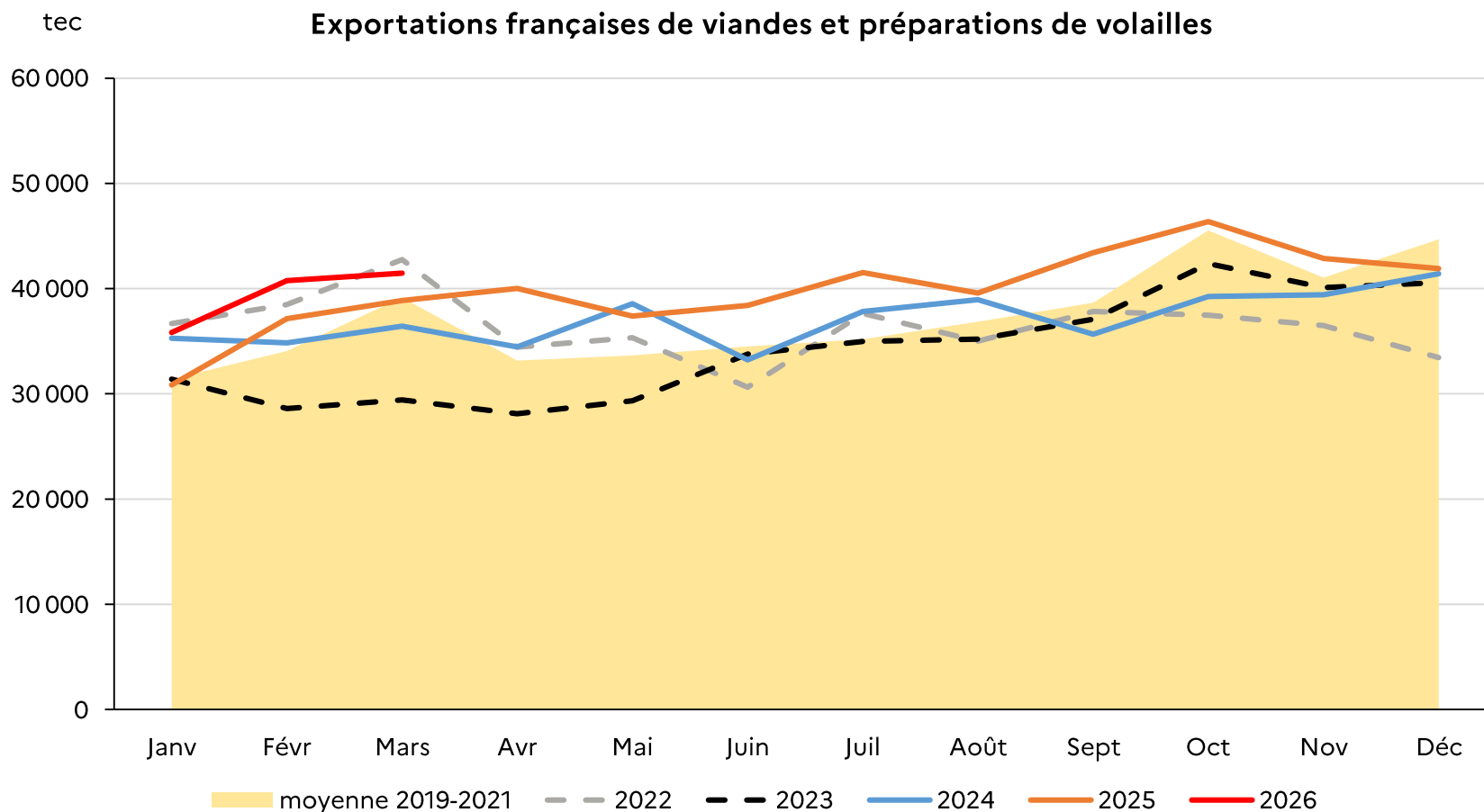
Source : FranceAgriMer d'après SSP

Au premier trimestre 2026, par rapport à la même période en 2025, les abattages de volailles ont diminué (- 2,0 %) en lien avec des baisses de volumes en filières poulet et dinde.



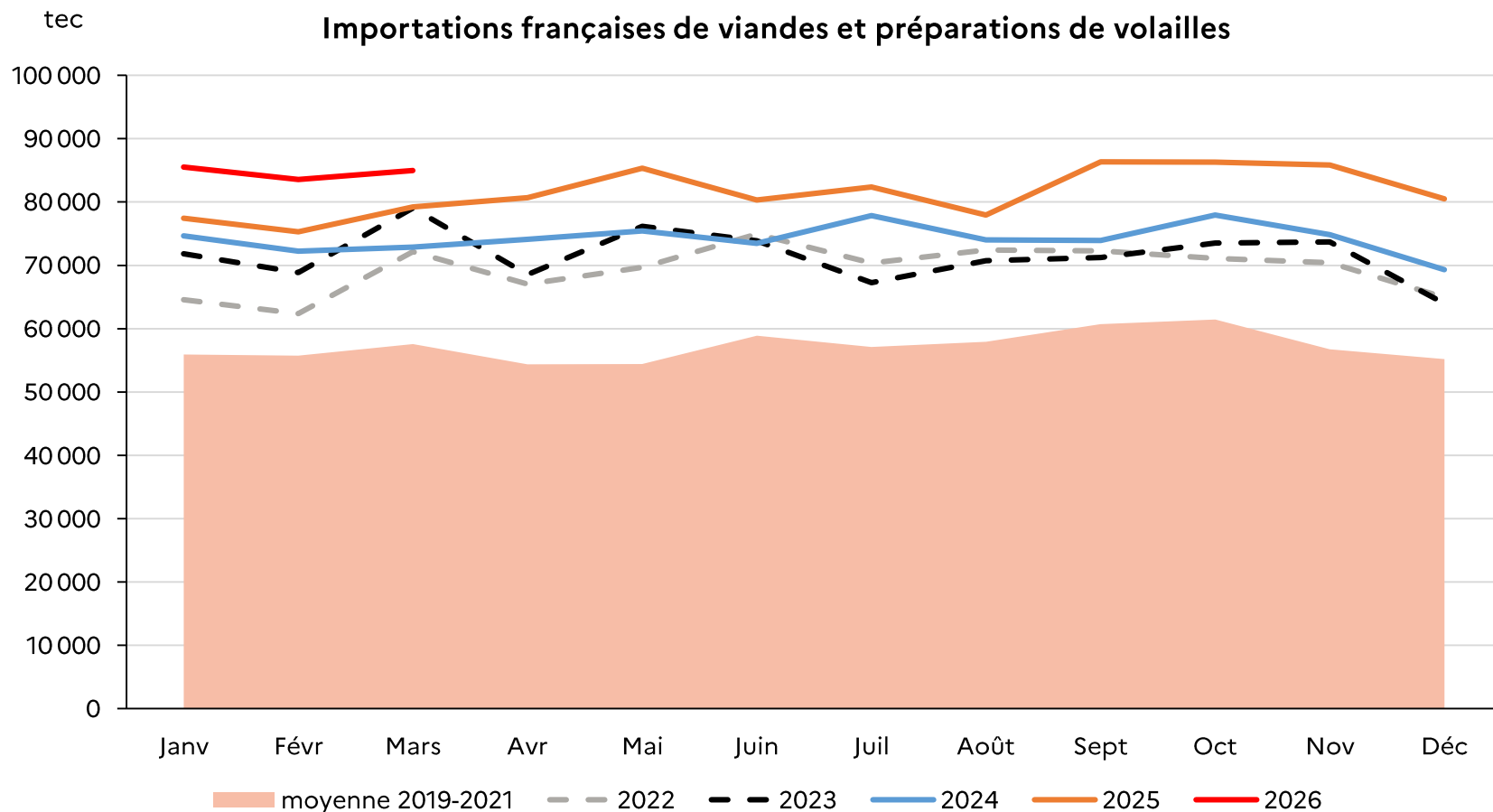
CVJA : corrigés des variations journalière
Source : FranceAgriMer d'après SSP

Au premier trimestre 2025, les exportations de viandes et préparations de volailles ont progressé (+ 10,5 %) par rapport à la même période en 2025.



Source : FranceAgriMer d'après douane française

Au premier trimestre 2025, les importations de viandes et préparations de volailles ont progressé (+ 9,5 %) par rapport à la même période en 2024.



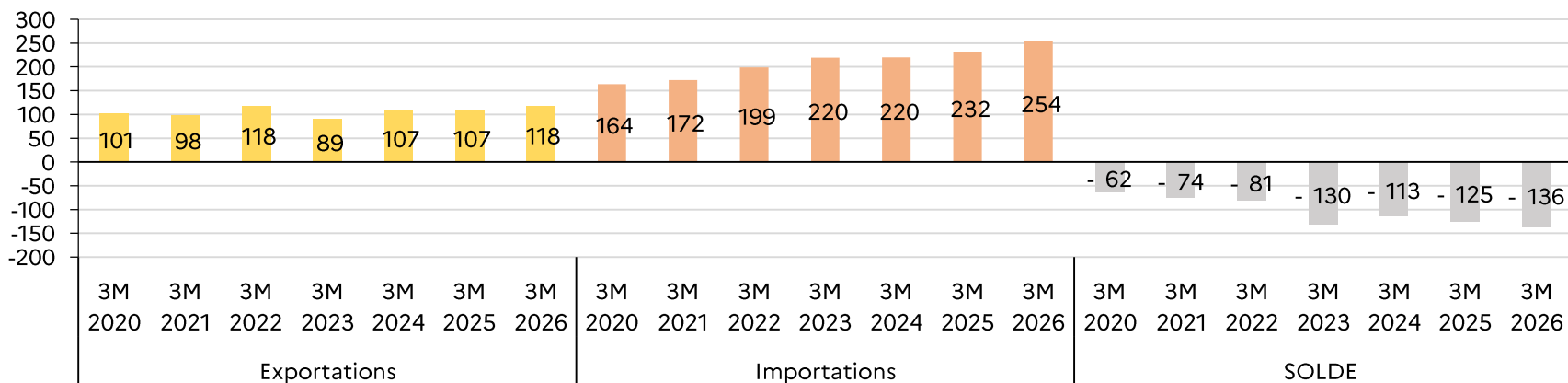
Source : FranceAgriMer d'après douane française

VOLAILLES - COMMERCE EXTÉRIEUR

En cumul sur 3 mois 2026, le solde global des échanges de viandes de volailles est fortement déficitaire, de 136 ktec et de 469 millions d'euros.

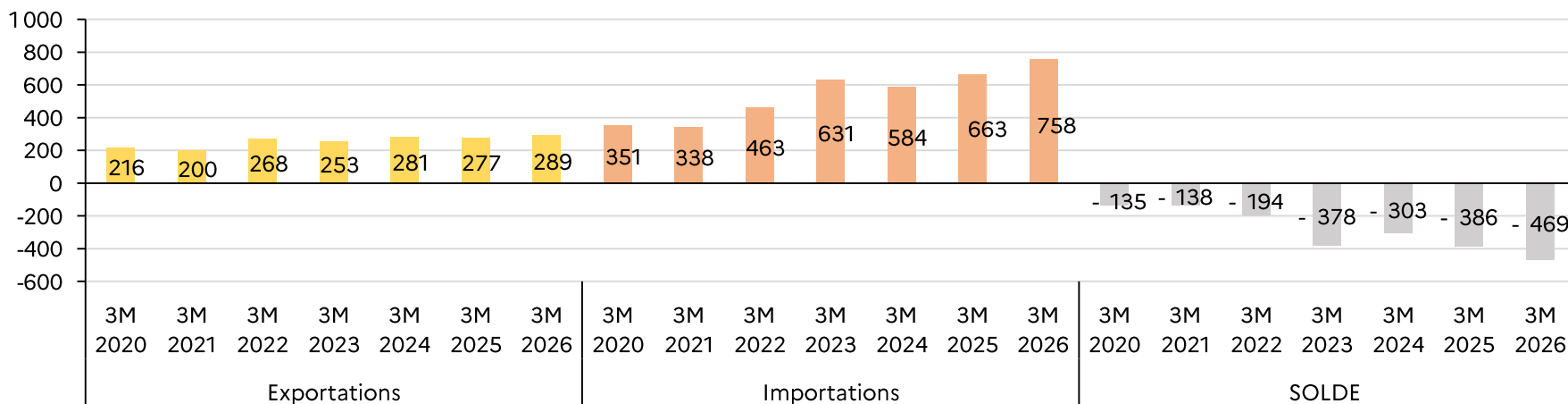
1 000 tec

Échanges du commerce extérieur français de viandes et préparations de volailles en volume



Millions d'€

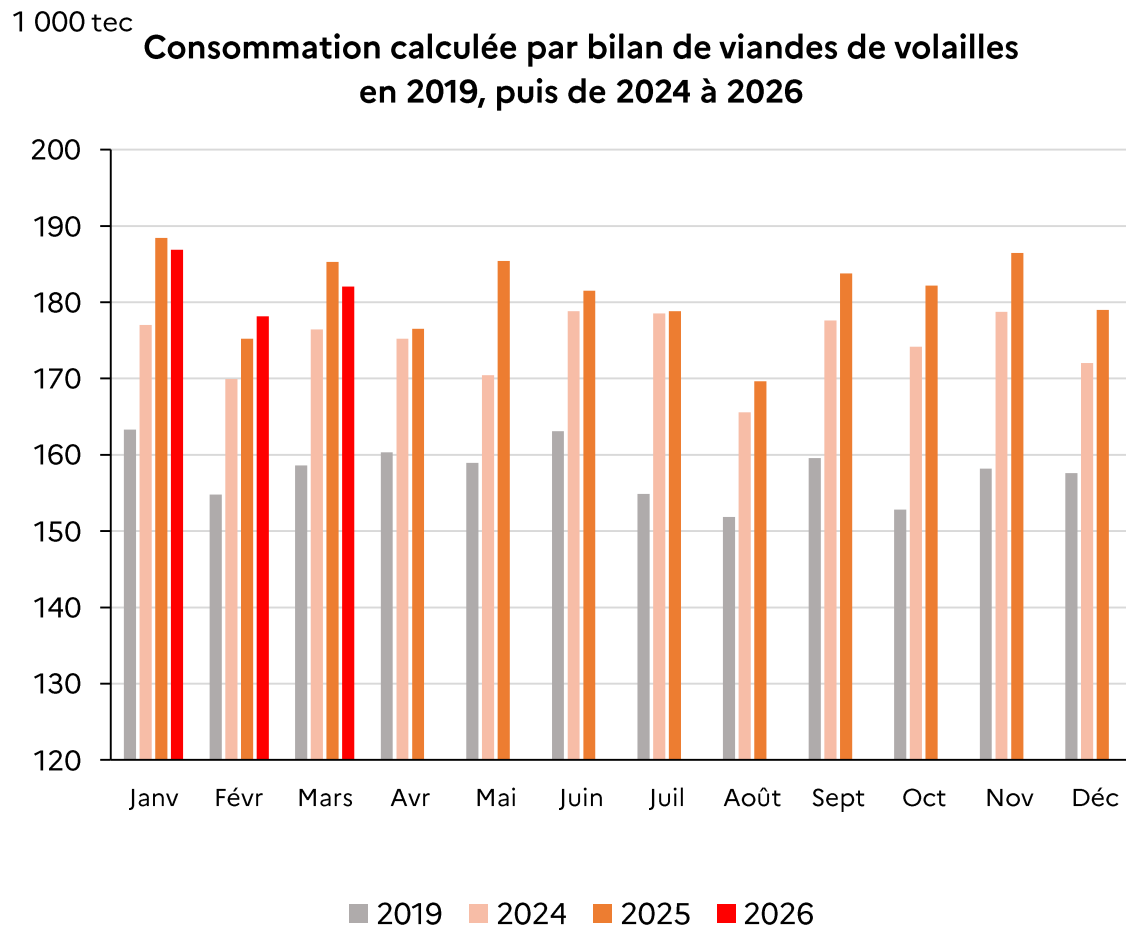
Échanges du commerce extérieur français de viandes et préparations de volailles en valeur



Source : FranceAgriMer d'après douane française

VOLAILLES - CONSOMMATION PAR BILAN

La consommation de volaille s'est stabilisée sur les trois premiers mois de 2026, par rapport à la même période en 2025.



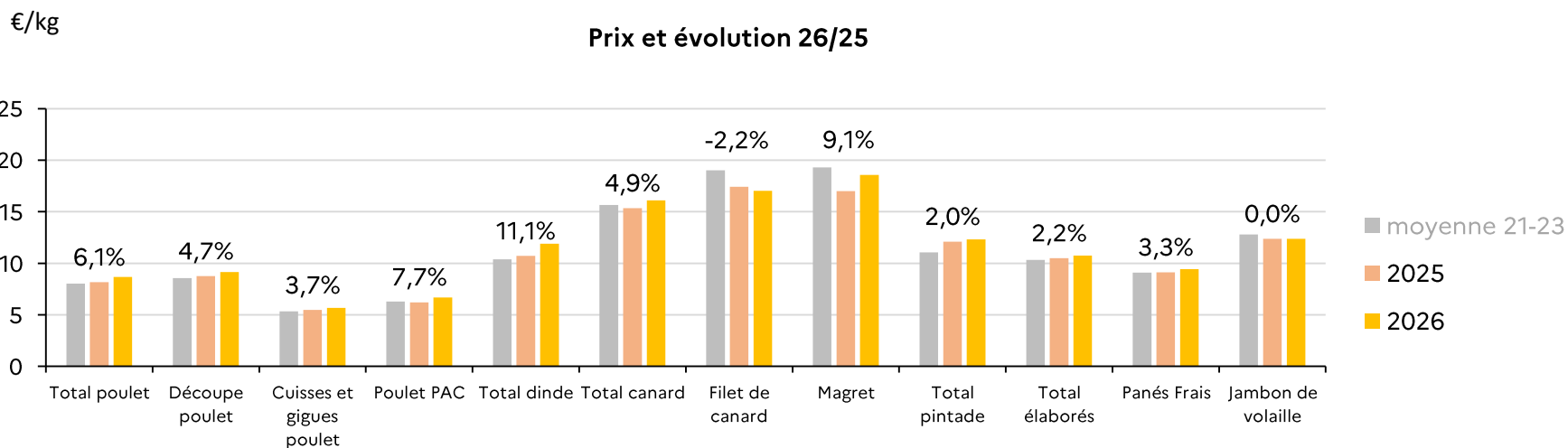
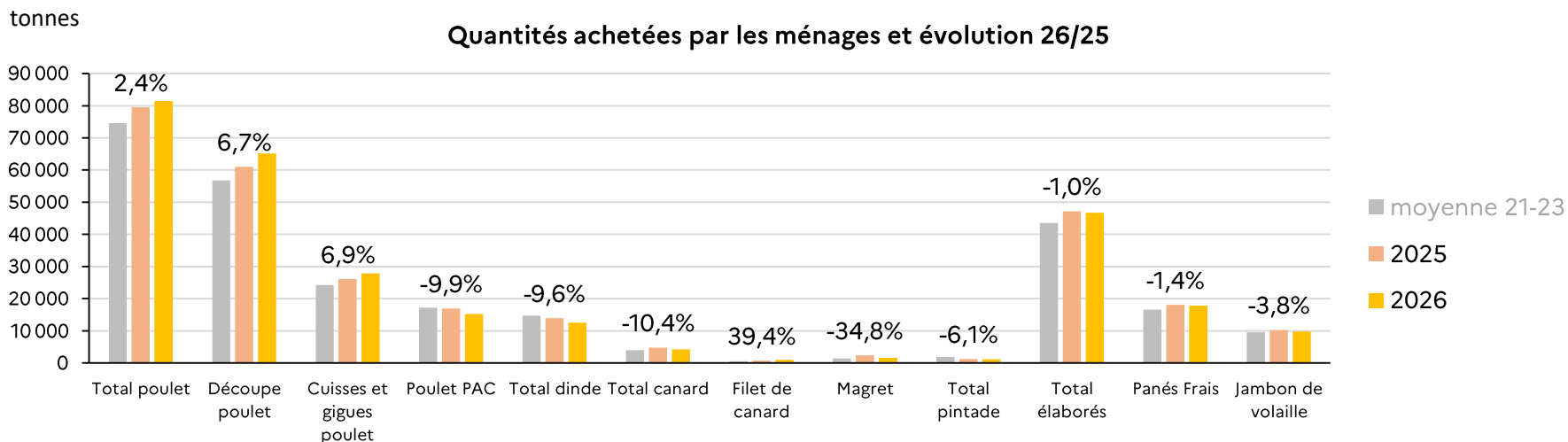
Évolution % consommation par bilan	3 mois 26/25
Total volailles	- 0,3 %
Poulet	+ 0,5 %

	Mars 2026
Total volailles	
Auto-apvisionnement (production/consommation)	77 %
Importation/consommation	47 %

Source : FranceAgriMer d'après SSP, douane française

VOLAILLES - CONSOMMATION À DOMICILE

En cumul sur 3 mois 2026, par rapport à la même période en 2025, les achats des ménages en viandes fraîches et élaborées de volailles se sont stabilisés (- 0,7%) alors que les prix ont augmenté (+ 4,7 %).



Source : FranceAgriMer d'après Worldpanel by Numerator



**RÉPUBLIQUE
FRANÇAISE**


*Liberté
Égalité
Fraternité*



FranceAgriMer

ÉTABLISSEMENT NATIONAL
DES PRODUITS DE L'AGRICULTURE ET DE LA MER

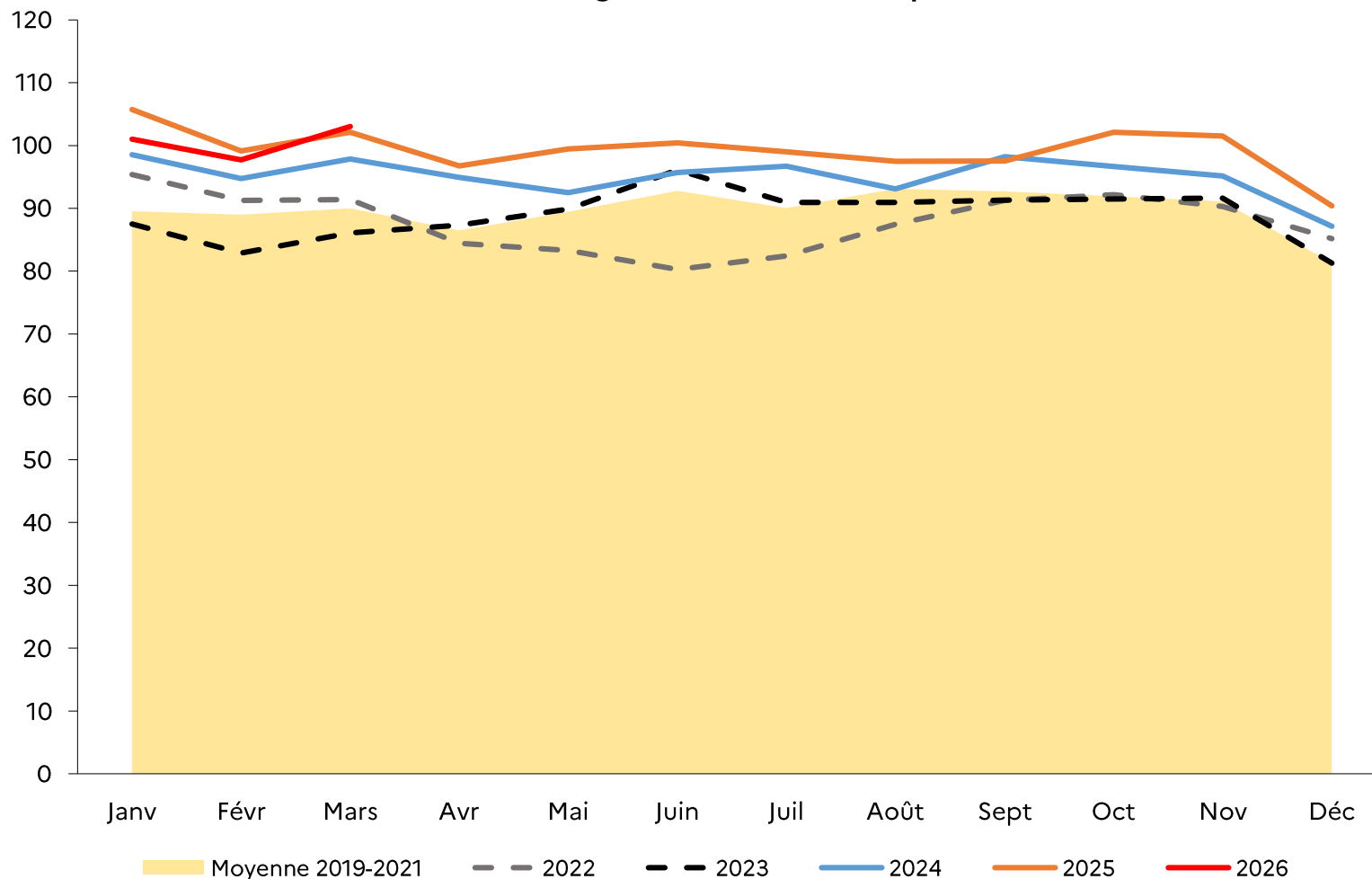
POULET



En cumul sur 3 mois 2026, par rapport à la même période en 2025, les abattages de poulets ont diminué (-1,7 %).

1 000 tec

Abattages contrôlés CVJA de poulets



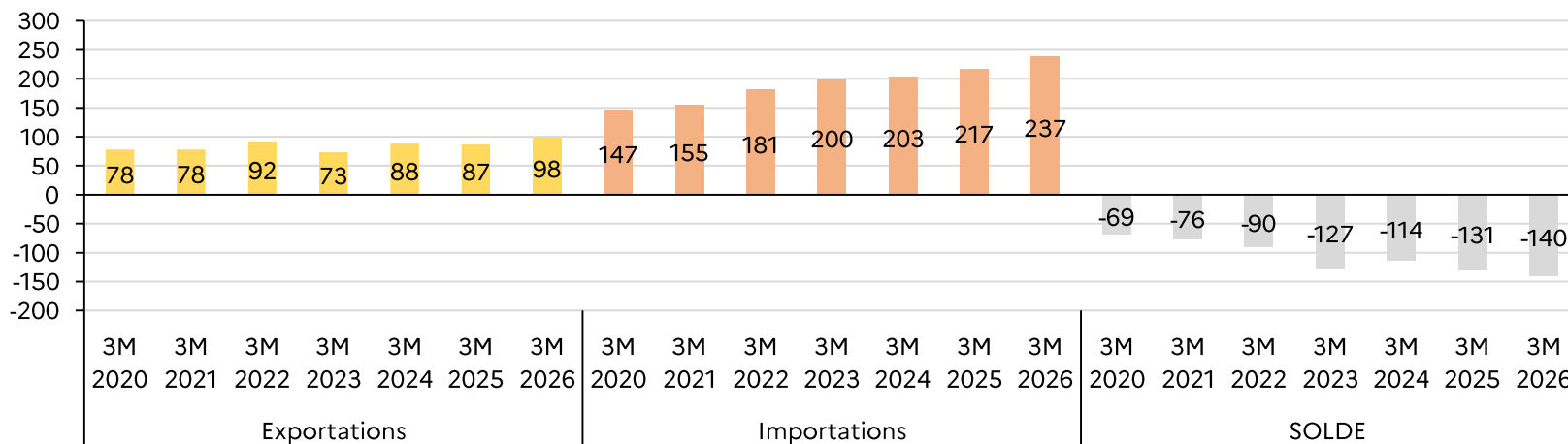
Source : FranceAgriMer d'après SSP

POULET - COMMERCE EXTÉRIEUR

En cumul sur 3 mois 2026, le solde s'est de nouveau dégradé et reste fortement déficitaire en volume (- 140 ktec) et en valeur (- 473 millions d'€).

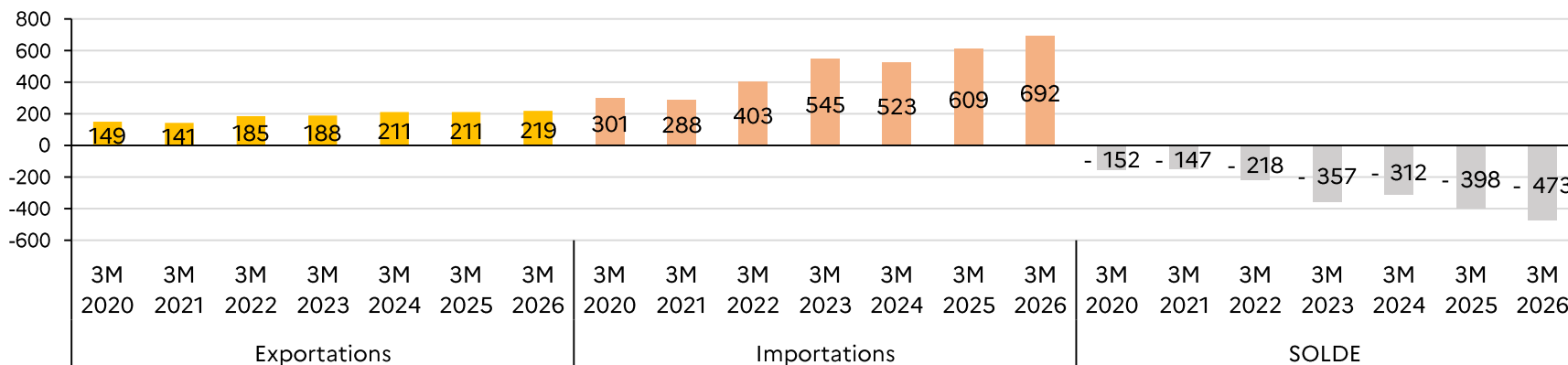
1 000 tec

Échanges du commerce extérieur français de viandes et préparations de poulet en volume



Millions d'€

Échange du commerce extérieur français de viandes et préparations de poulet en valeur



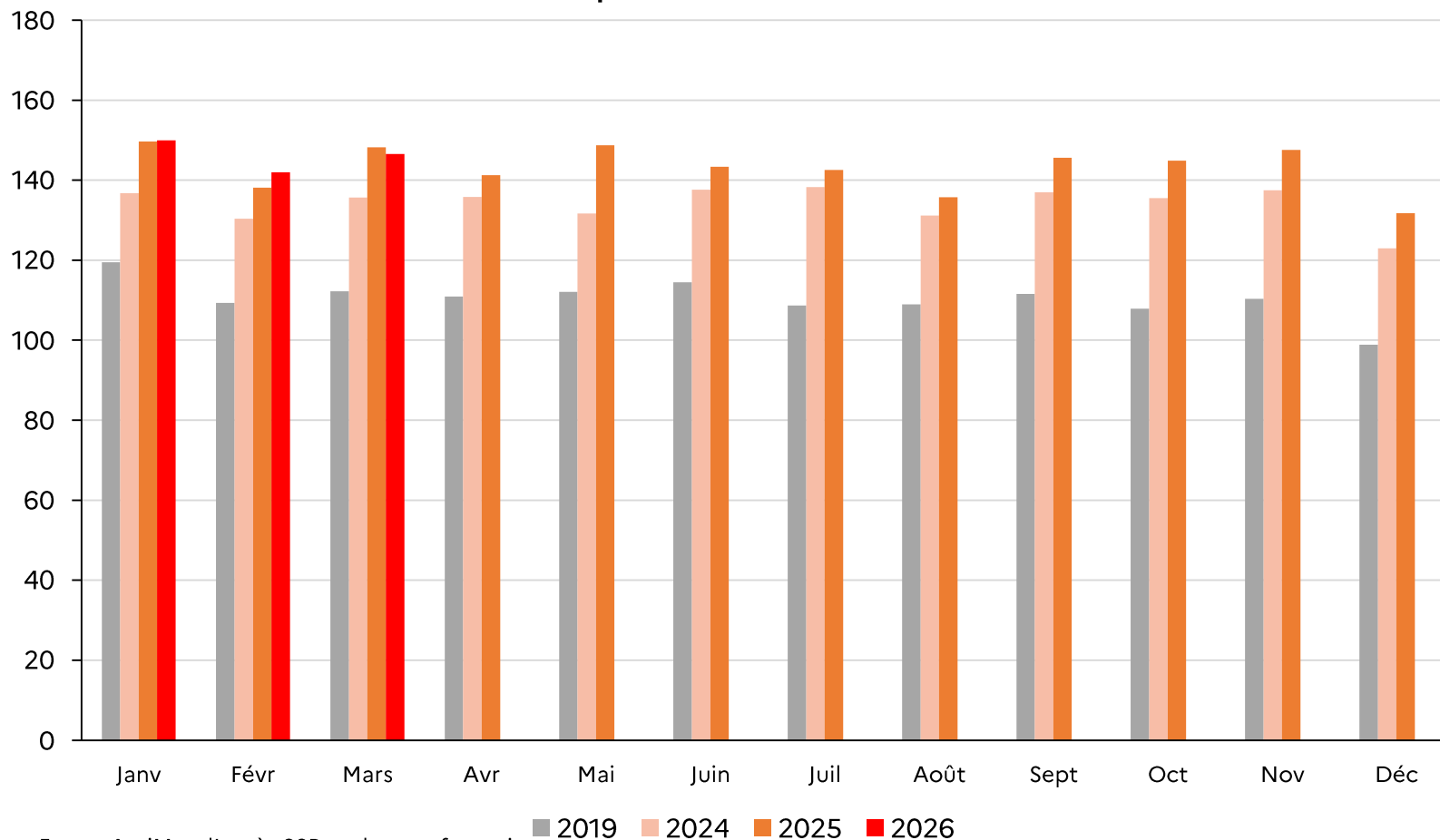
Source : FranceAgriMer d'après douane française

POULET - CONSOMMATION PAR BILAN

En cumul sur 3 mois 2026, la consommation de viande de poulet s'est stabilisée (+ 0,5 %) par rapport à la même période en 2025.

1 000 tec

Consommation calculée par bilan de viande de poulet en 2019,
puis de 2024 à 2026



Source : FranceAgriMer d'après SSP et douane française



**RÉPUBLIQUE
FRANÇAISE**

*Liberté
Égalité
Fraternité*



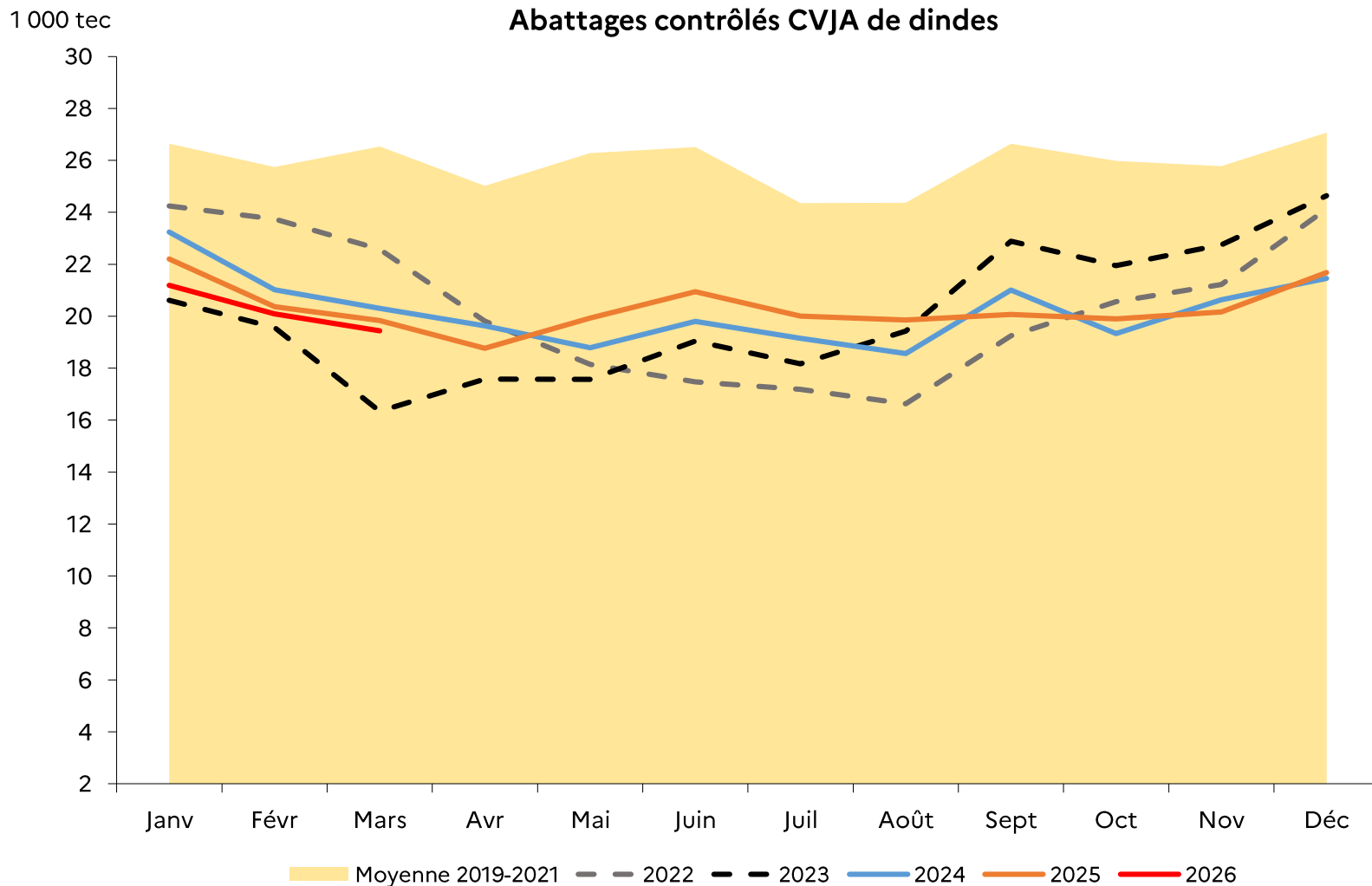
FranceAgriMer

ÉTABLISSEMENT NATIONAL
DES PRODUITS DE L'AGRICULTURE ET DE LA MER

DINDE



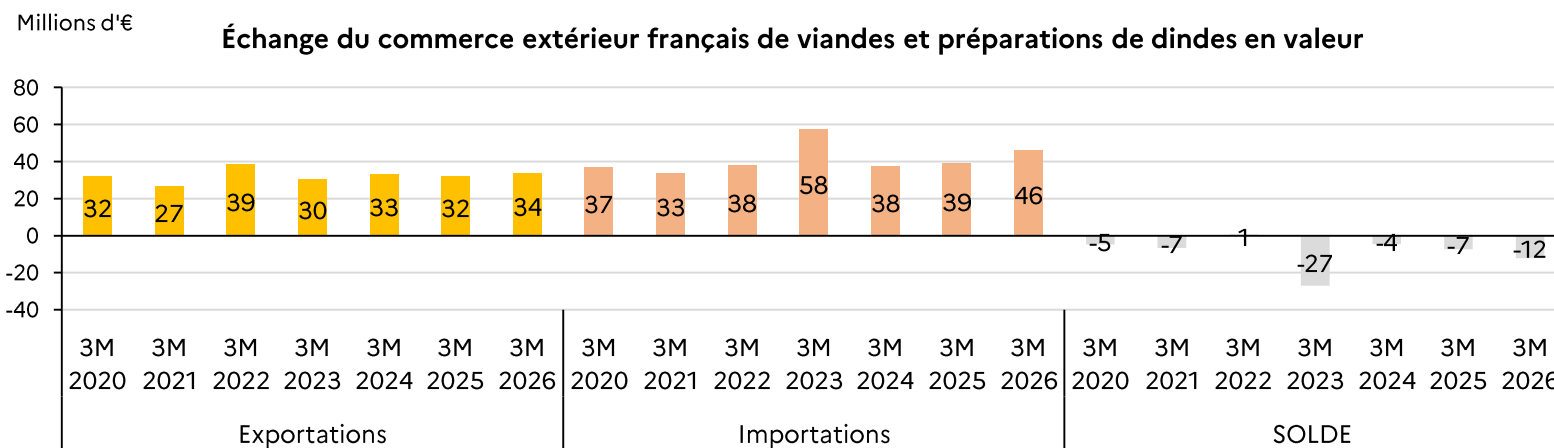
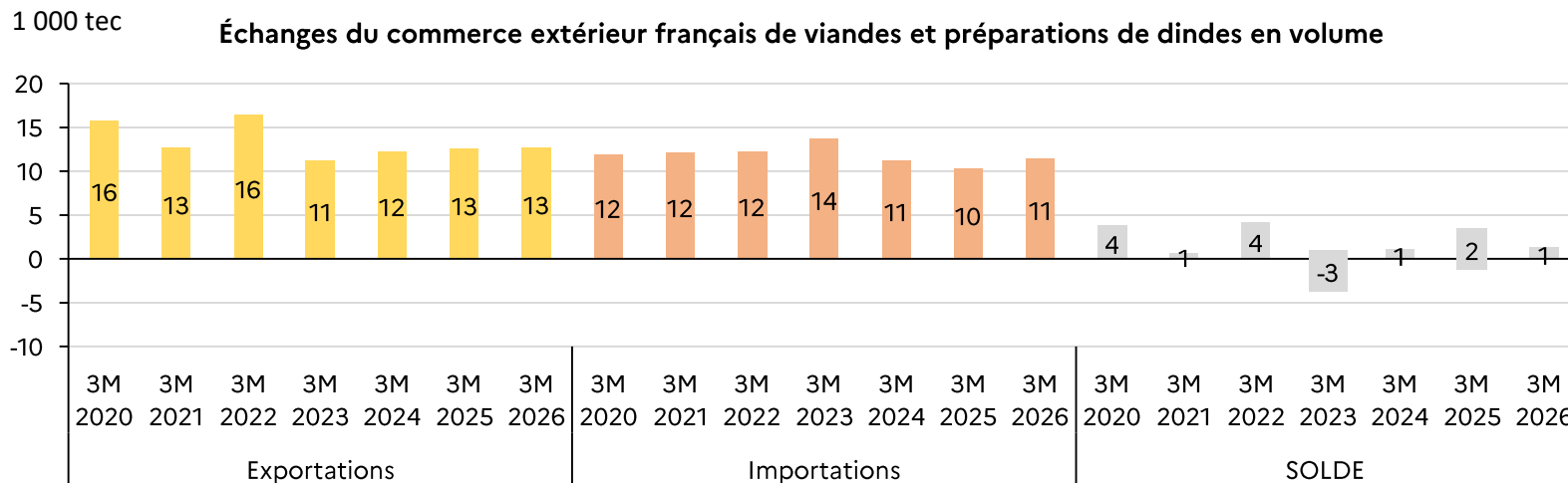
En cumul sur 3 mois 2026, par rapport à la même période en 2025, les abattage de dindes ont diminué (- 2,7 %).



CVJA : corrigés des variations journalière

Source : FranceAgriMer d'après SSP

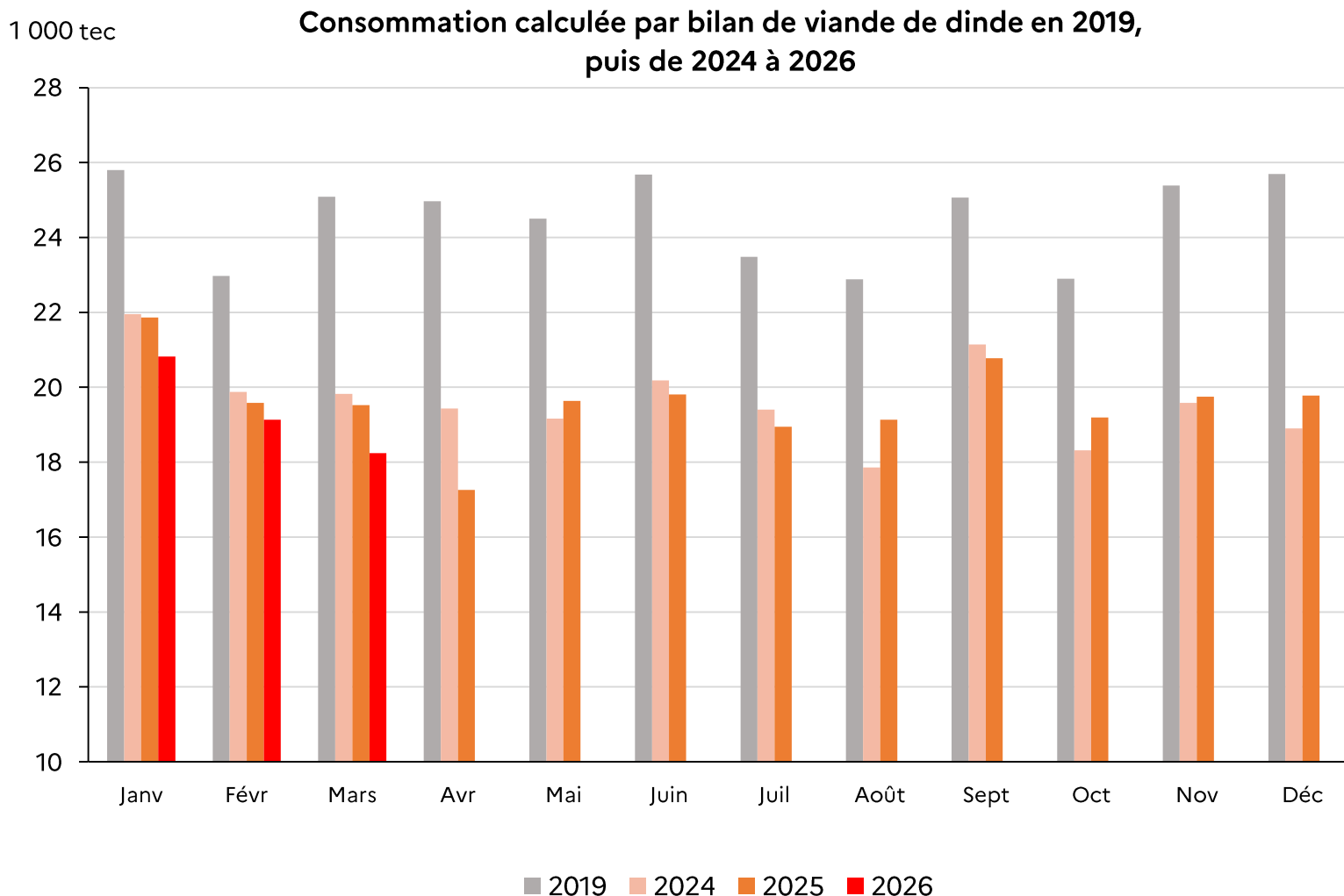
En cumul sur 3 mois 2026, le solde est excédentaire en volume (+ 1 ktec) mais le déficit en valeur (- 12 millions d'€) s'est accru, par rapport à la même période en 2025.



Source : FranceAgriMer d'après SSP et douane française

DINDE - CONSOMMATION PAR BILAN

En cumul sur 3 mois 2026, la consommation de viande de dinde a diminué (- 4,6 %) par rapport à la même période en 2025.



Source : FranceAgriMer d'après SSP et douane française



**RÉPUBLIQUE
FRANÇAISE**


*Liberté
Égalité
Fraternité*



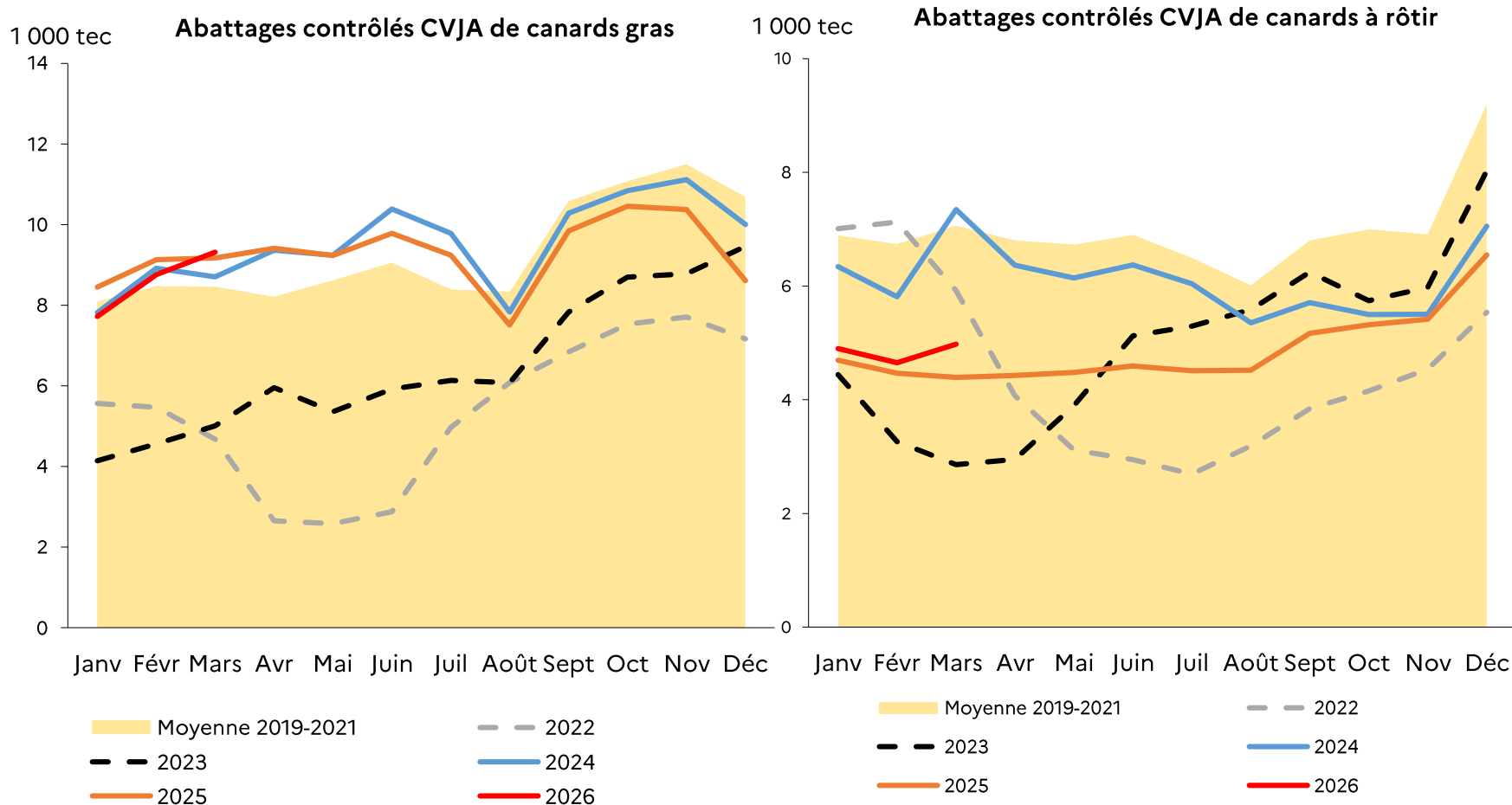
FranceAgriMer

ÉTABLISSEMENT NATIONAL
DES PRODUITS DE L'AGRICULTURE ET DE LA MER

CANARD



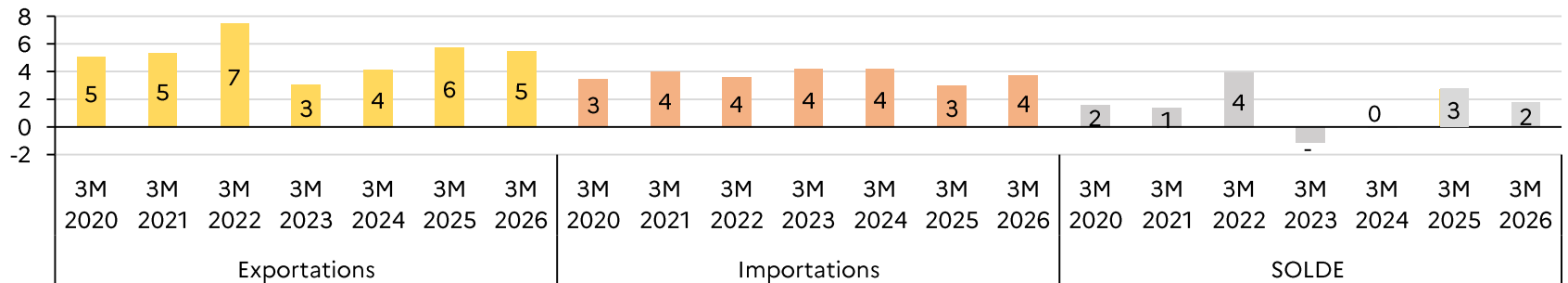
En cumul sur 3 mois 2026, par rapport à la même période en 2025, les abattages de canards gras ont diminué (- 3,6 %). Les abattages de canards à rôtir ont progressé (+ 7,2 %).



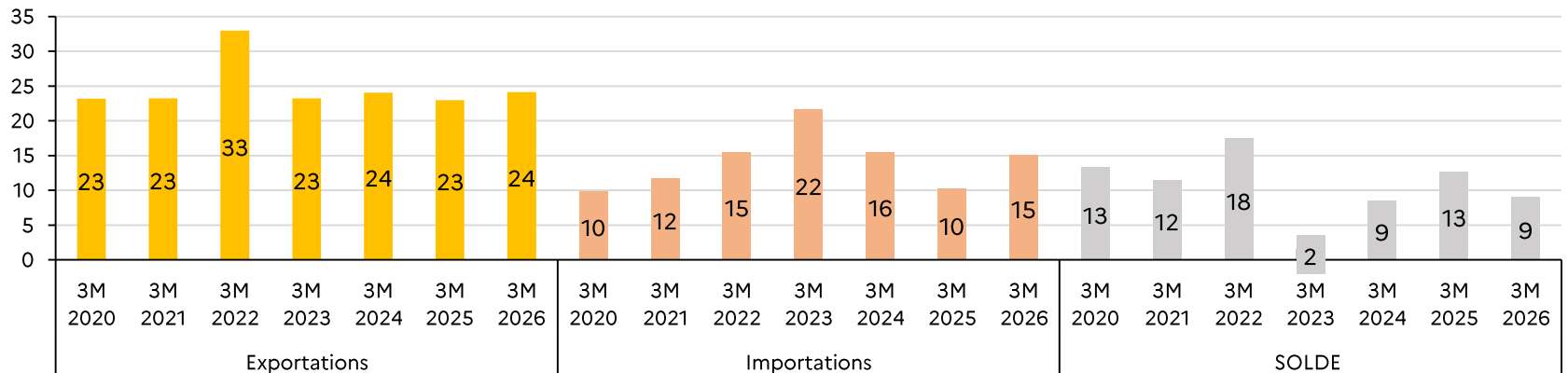
CVJA : corrigés des variations journalière
Source : FranceAgriMer d'après SSP

En cumul sur 3 mois 2026, le solde est excédentaire, en volume de 2 ktec, et en valeur de 9 millions d'€.

1 000 tec **Échanges du commerce extérieur français de viandes et préparations de canard en volume**



Millions d'€ **Échange du commerce extérieur français de viandes et préparations de canard en valeur**



Source : FranceAgriMer d'après douane française



**RÉPUBLIQUE
FRANÇAISE**


*Liberté
Égalité
Fraternité*



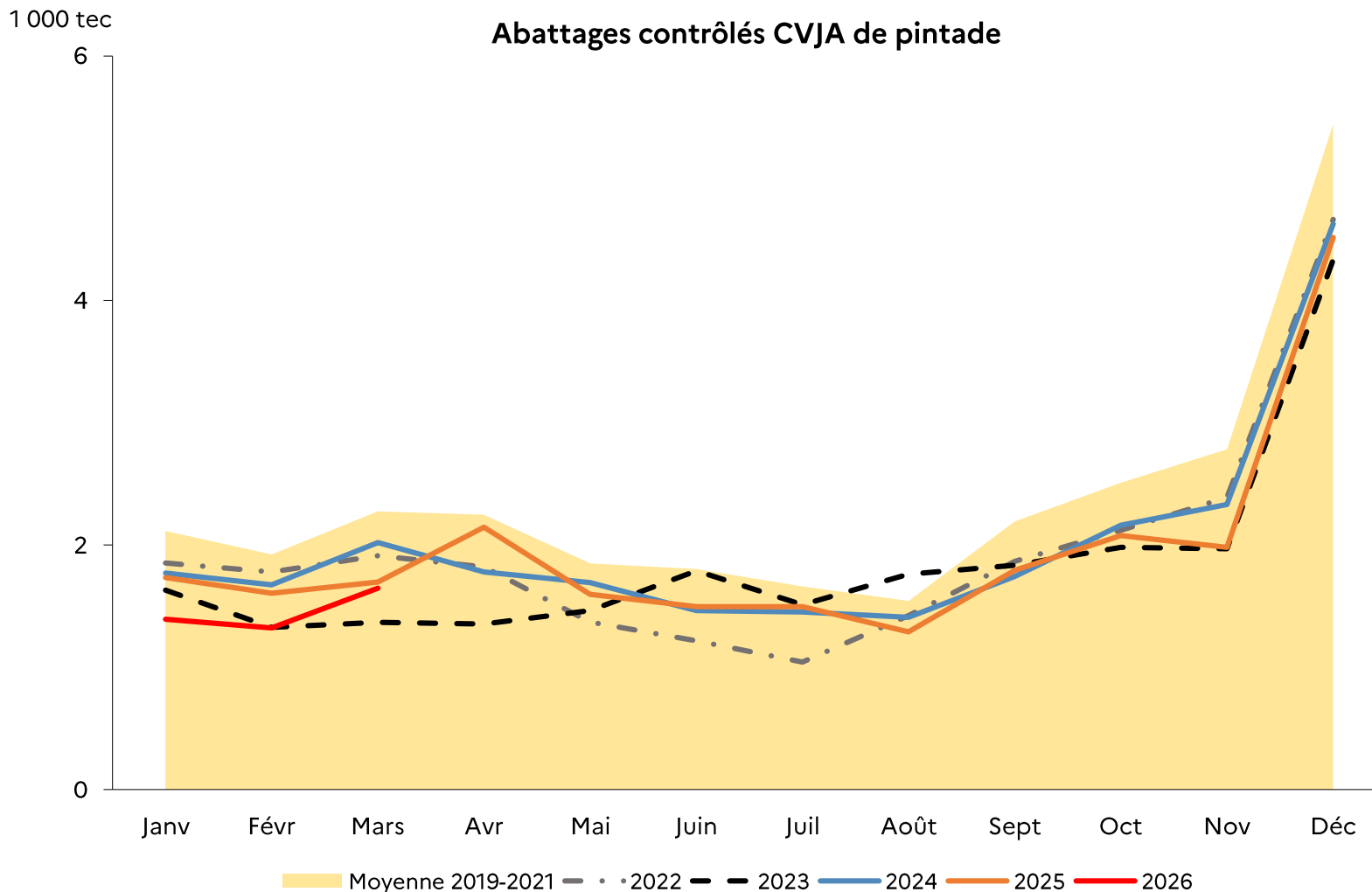
FranceAgriMer

ÉTABLISSEMENT NATIONAL
DES PRODUITS DE L'AGRICULTURE ET DE LA MER

PINTADE



En cumul sur 3 mois 2026, les abattages de pintades ont diminué (- 13,4 %), par rapport à la même période en 2025.

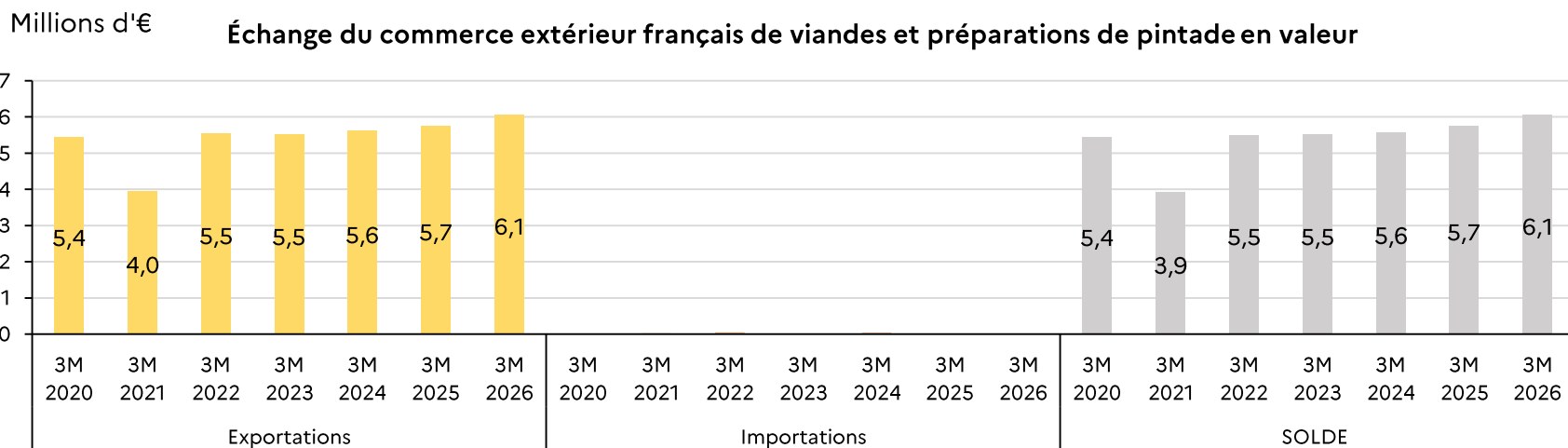
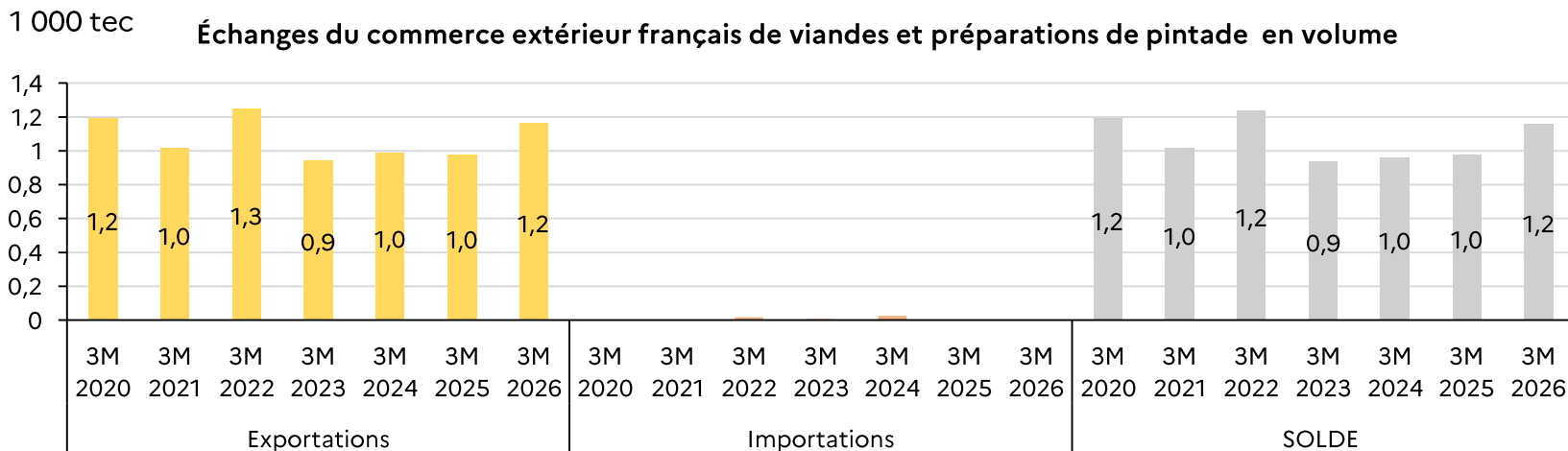


CVJA : corrigés des variations journalière

Source : FranceAgriMer d'après SSP

PINTADE - COMMERCE EXTÉRIEUR

En cumul sur 3 mois 2026, le solde est positif en volume (+ 1,2 ktec) et en valeur (6,1 millions d'€).



Source : FranceAgriMer d'après douane française

Évolution des principaux indicateurs en volailles de chair (%), en cumul sur 3 mois 2026 comparés à 3 mois 2025, en volume

Évolution en % - 2026/2025 - en volume						
	Volailles	Poulet	Dinde	Canard à rôtir	Canard Gras	Pintade
Mises en place (2 mois)	-1,1 %	-0,6 %	-11,1 %	+0,6 %		-8,8 %
Abattages	-2,0 %	-1,7 %	-2,7 %	+7,2 %	-3,6 %	-13,4 %
Exportations	+10,5 %	+12,7 %	+1,6 %	-4,8 %		+19,2 %
Importations	+9,5 %	+9,2 %	+11,8 %	+22,6 %		+++
Solde volume (ktec)	-136	-140	+1	+2		+1
Consommation par bilan	-0,3 %	+0,5 %	-4,6 %	n.d.		n.d.

n.d. : non disponible

Source : FranceAgriMer d'après SSP, douane française, Snia



**RÉPUBLIQUE
FRANÇAISE**


*Liberté
Égalité
Fraternité*



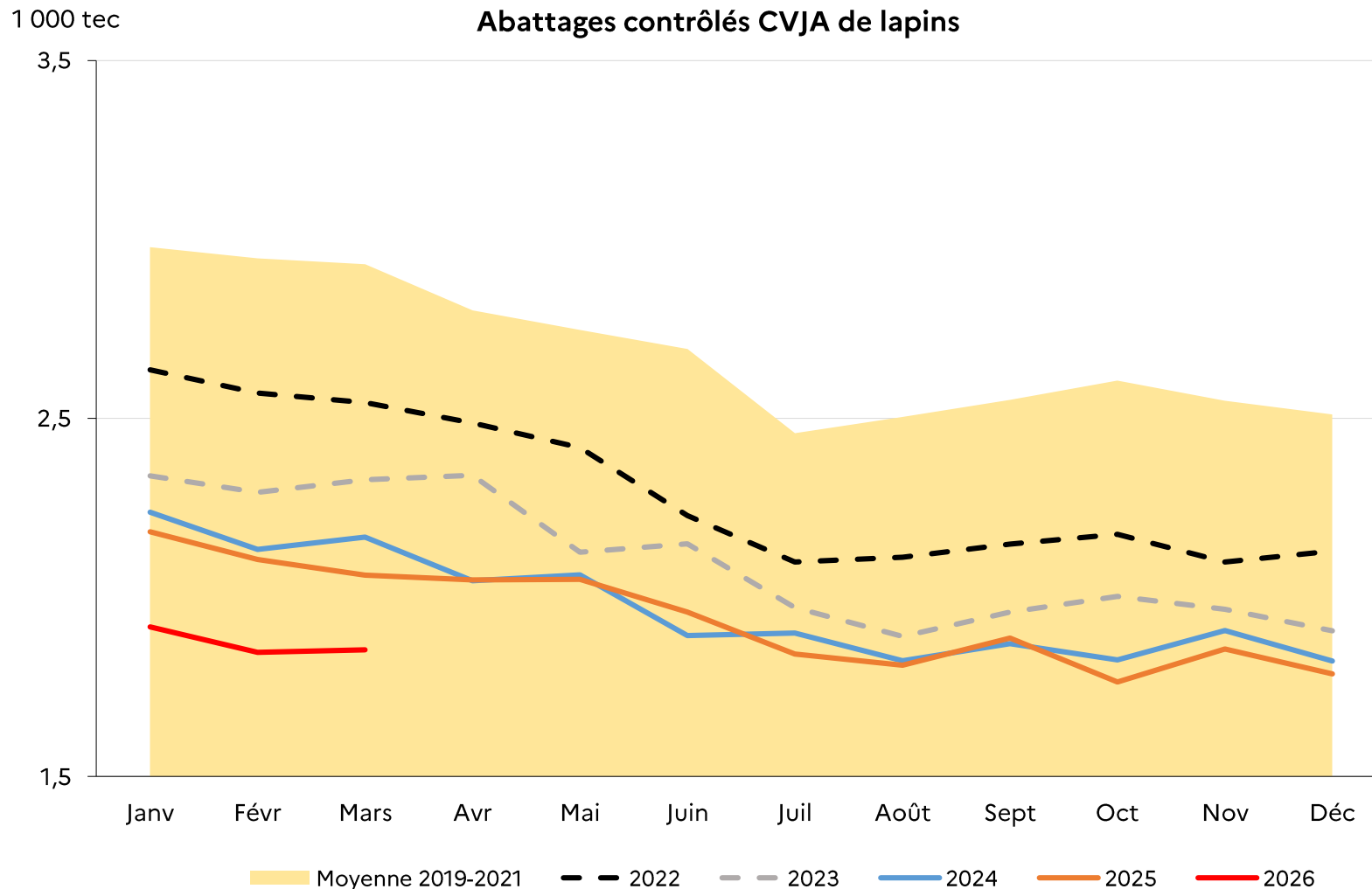
FranceAgriMer

ÉTABLISSEMENT NATIONAL
DES PRODUITS DE L'AGRICULTURE ET DE LA MER

LAPIN



En cumul sur 3 mois 2026, les abattages de lapins ont diminué (- 11,5 %).



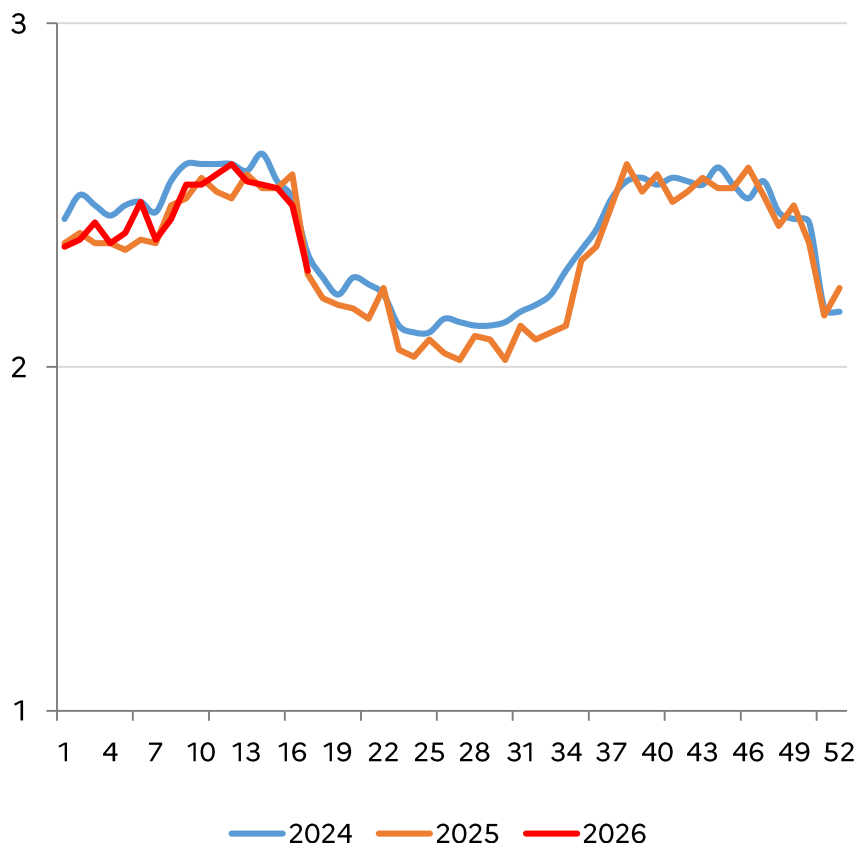
CVJA : corrigés des variations journalière
Source : FranceAgriMer d'après SSP

LAPIN - COÛT DE PRODUCTION ET COTATION

Depuis fin avril la cotation du lapin est en repli, suivant la baisse saisonnière. Elle est proche de son niveau de 2025, à la même période. Le coût des matières premières de l'aliment lapin est lui en hausse depuis le début de l'année 2026 (+ 3,8 % en avril 2026/janvier 2026).

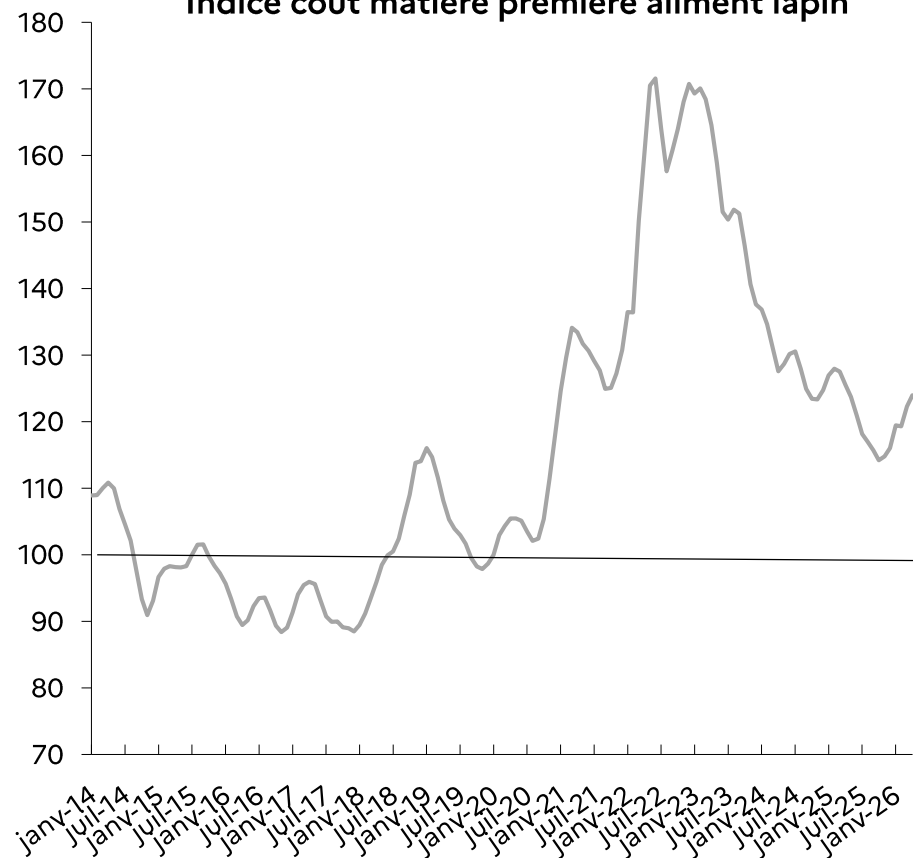
€/ kg HT

Cotation nationale du lapin vif départ élevage



Base 100 : janv.
2020

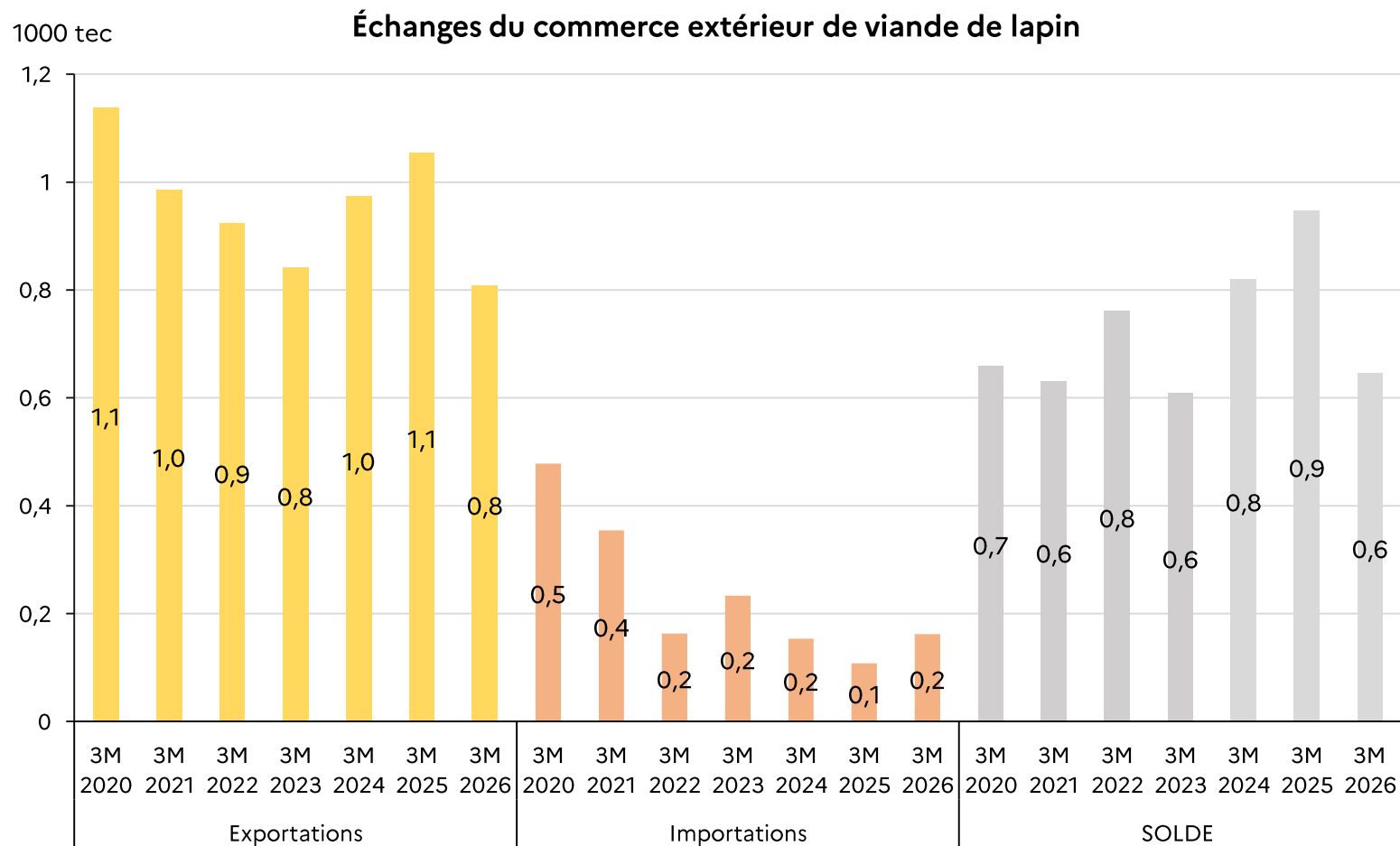
Indice coût matière première aliment lapin



Source : FranceAgriMer d'après RNM

Source : FranceAgriMer d'après Itavi

En cumul sur 3 mois 2026, par rapport à la même période en 2025, le solde est excédentaire en volume (+ 0,6 ktec).



Source : FranceAgriMer d'après douane française



**RÉPUBLIQUE
FRANÇAISE**

*Liberté
Égalité
Fraternité*



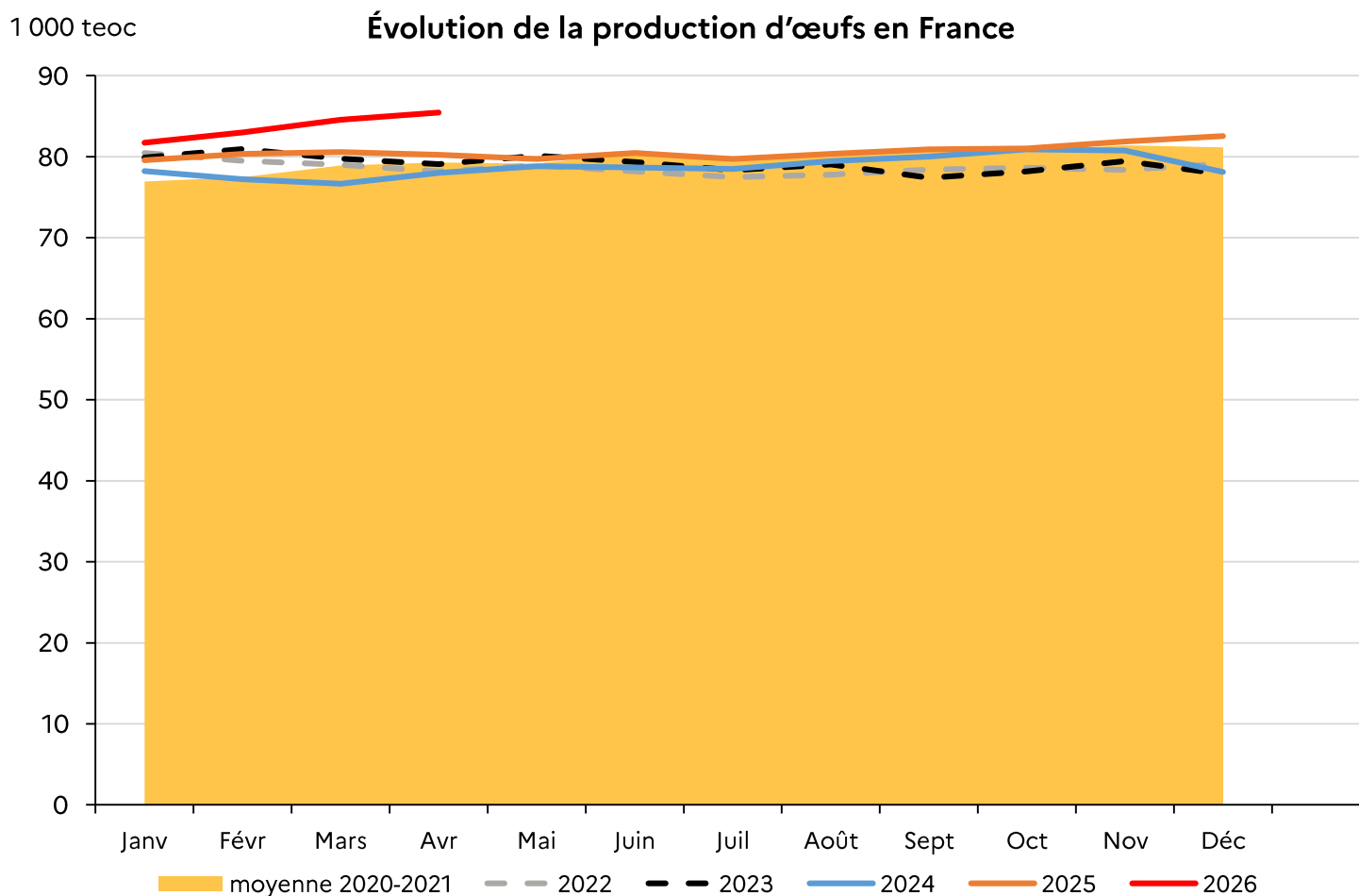
FranceAgriMer

ÉTABLISSEMENT NATIONAL
DES PRODUITS DE L'AGRICULTURE ET DE LA MER

ŒUFS

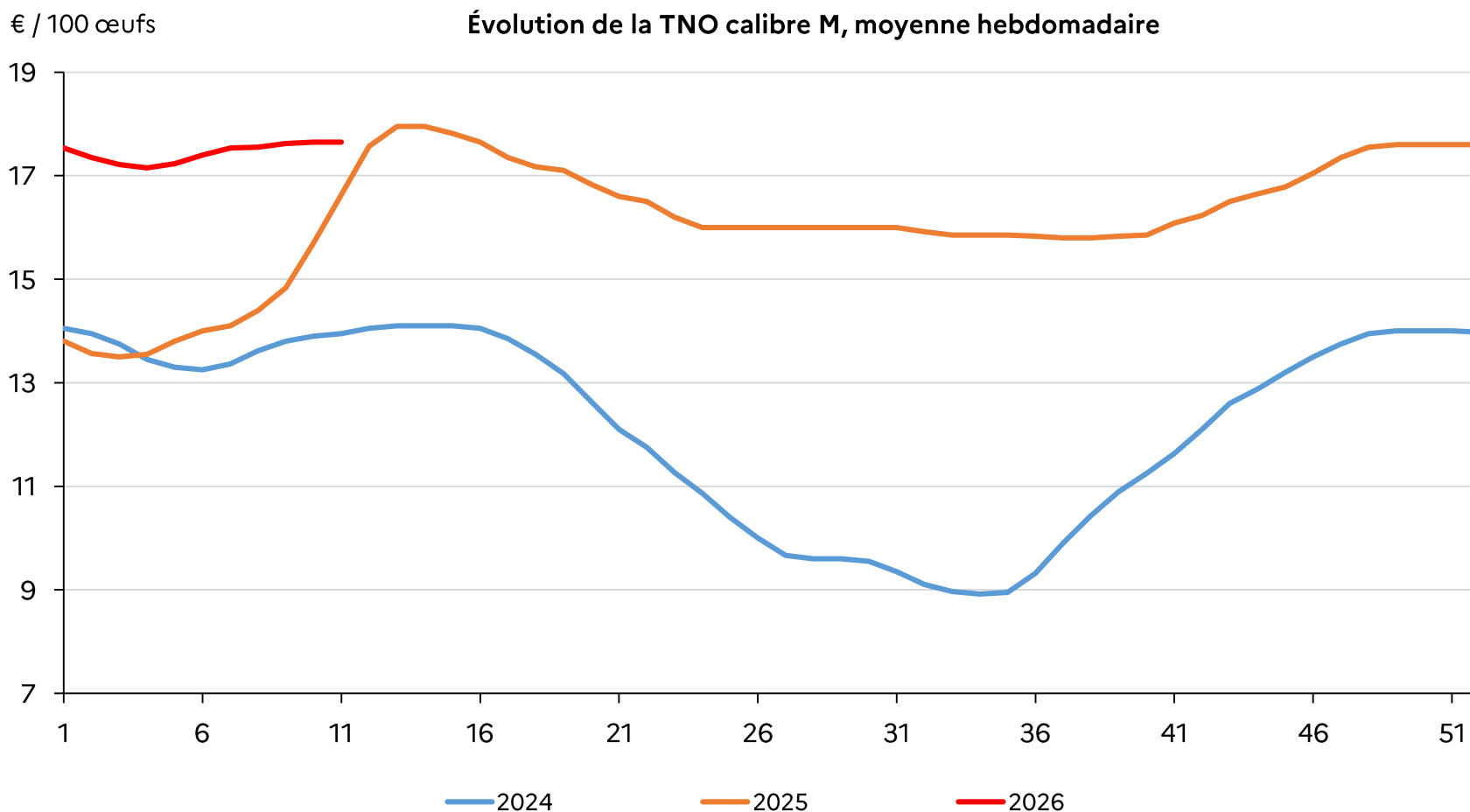


En cumul sur 4 mois 2026, la production d'œufs a progressé (+ 4,4 %), par rapport à la même période en 2025.



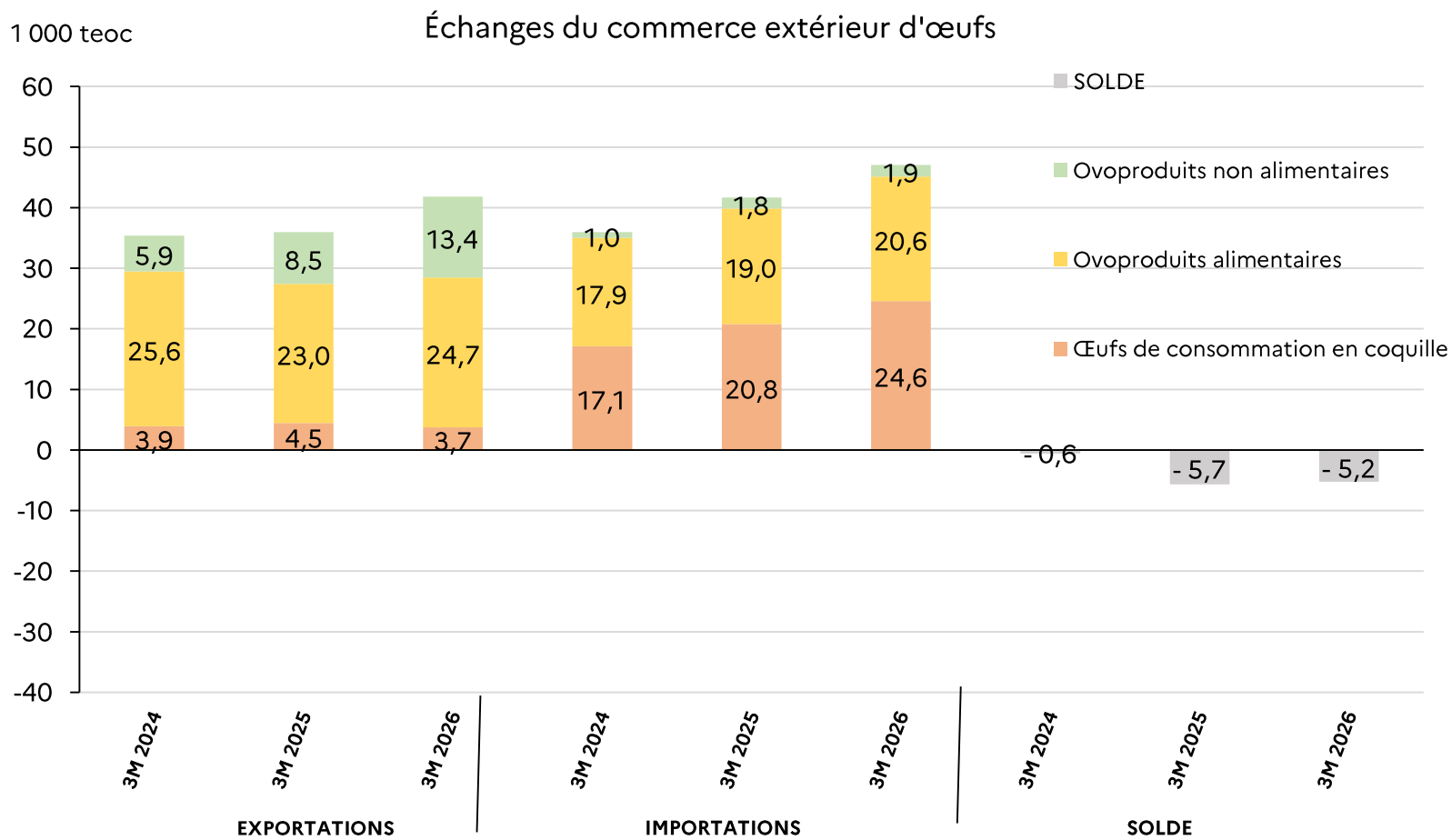
Source : FranceAgriMer d'après SSP

La cotation TNO calibre M s'est maintenue à un niveau très élevée en ce début d'année 2026.



TNO : Tendence Nationale Officiuse
Source : FranceAgriMer d'après Les Marchés

En cumul sur 3 mois 2026, le solde commercial de la France en œufs coquille et ovoproduits est déficitaire en volume (- 5,2 ktec) et en valeur (- 46,2 millions d'euros).



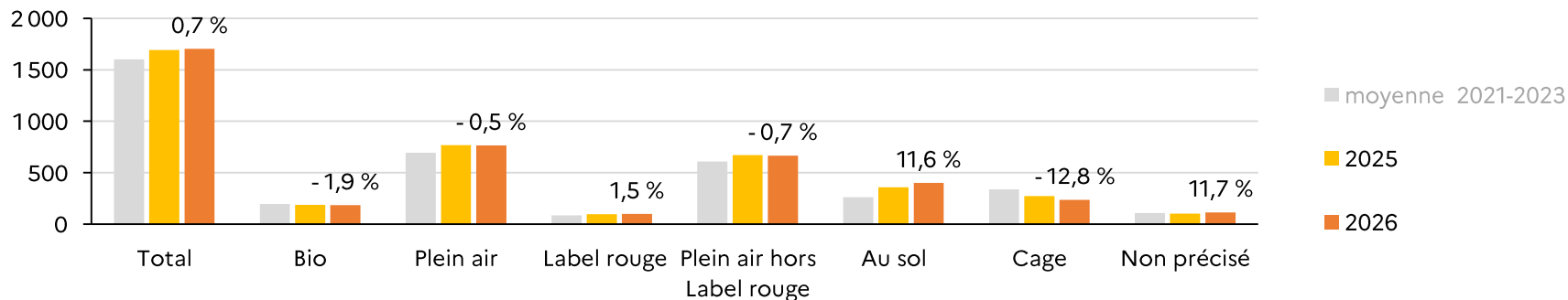
Source : FranceAgriMer d'après douane française

ŒUFS - CONSOMMATION À DOMICILE

En cumul sur 3 mois 2026, au regard de la même période en 2025, les achats d'œufs des ménages pour leur consommation à domicile se sont stabilisés (+ 0,7 %) alors que les prix sont en hausse (+ 7,8 %).

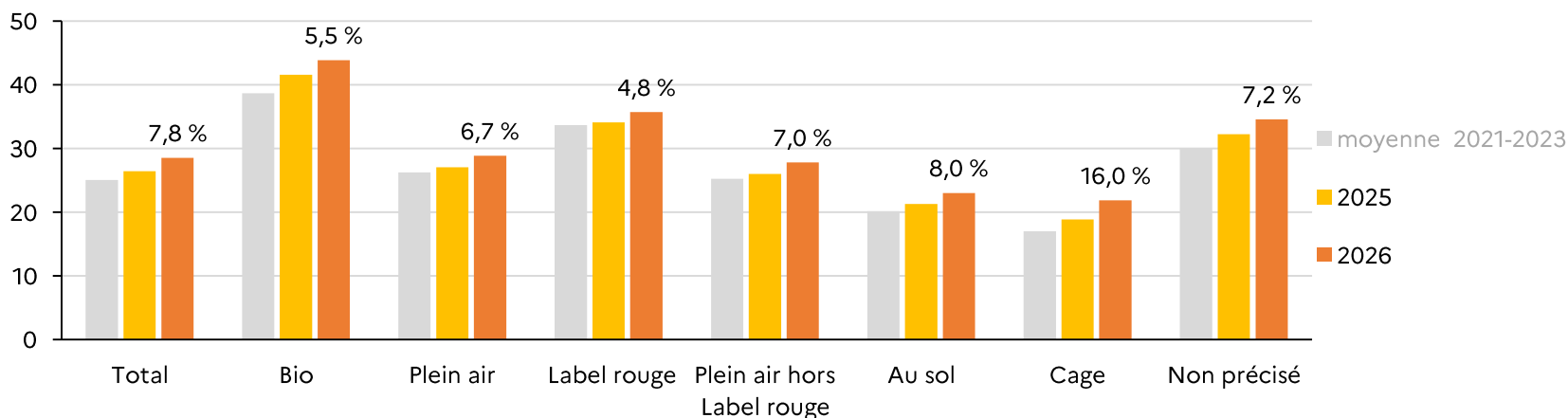
millions d'œufs

Quantités achetées par les ménages et évolution 26/25



€/100 œufs

Prix et évolution 26/25



Source : FranceAgriMer d'après Worldpanel by Numerator



**RÉPUBLIQUE
FRANÇAISE**

*Liberté
Égalité
Fraternité*



FranceAgriMer

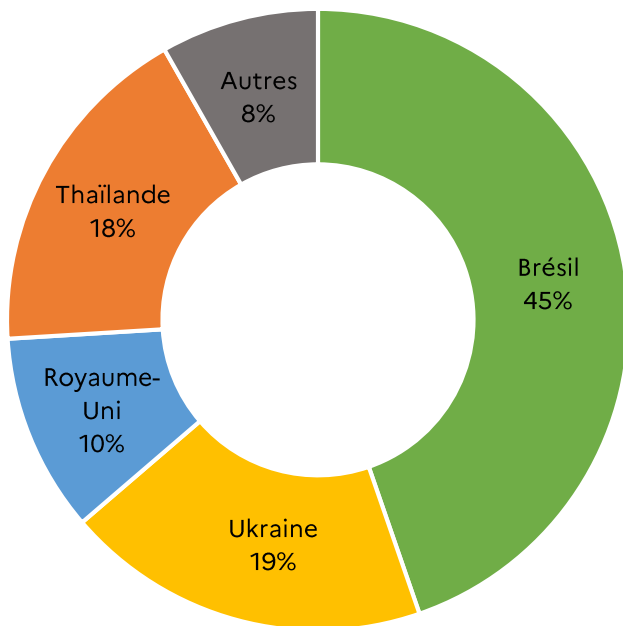
ÉTABLISSEMENT NATIONAL
DES PRODUITS DE L'AGRICULTURE ET DE LA MER

MARCHÉ EUROPÉEN DES VOLAILLES DE CHAIR ET DES OEUFS

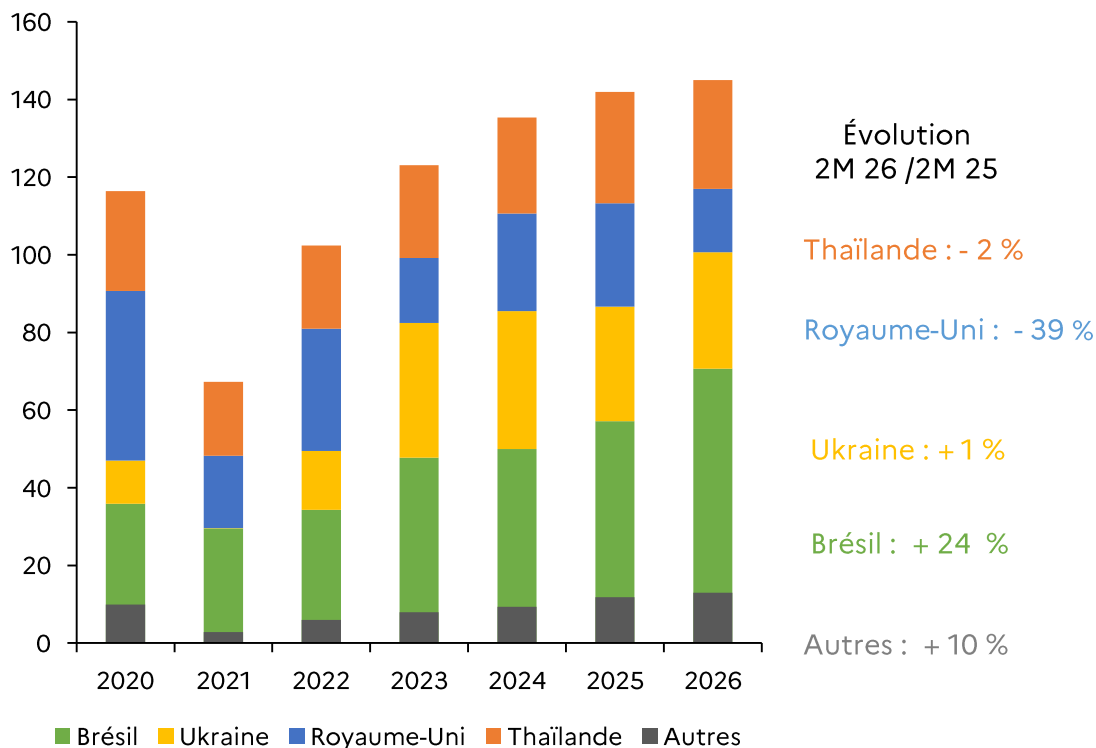
VOLAILLES - IMPORTATIONS UE DEPUIS LES PAYS TIERS

En cumul sur 2 mois 2026, au regard de la même période en 2025, les importations de viandes de volailles de l'UE ont progressé de 3 %.

Importations de viandes et préparations de volailles de l'UE
en % par pays expéditeurs



Importations de viandes et préparations de volailles de l'UE
2 mois

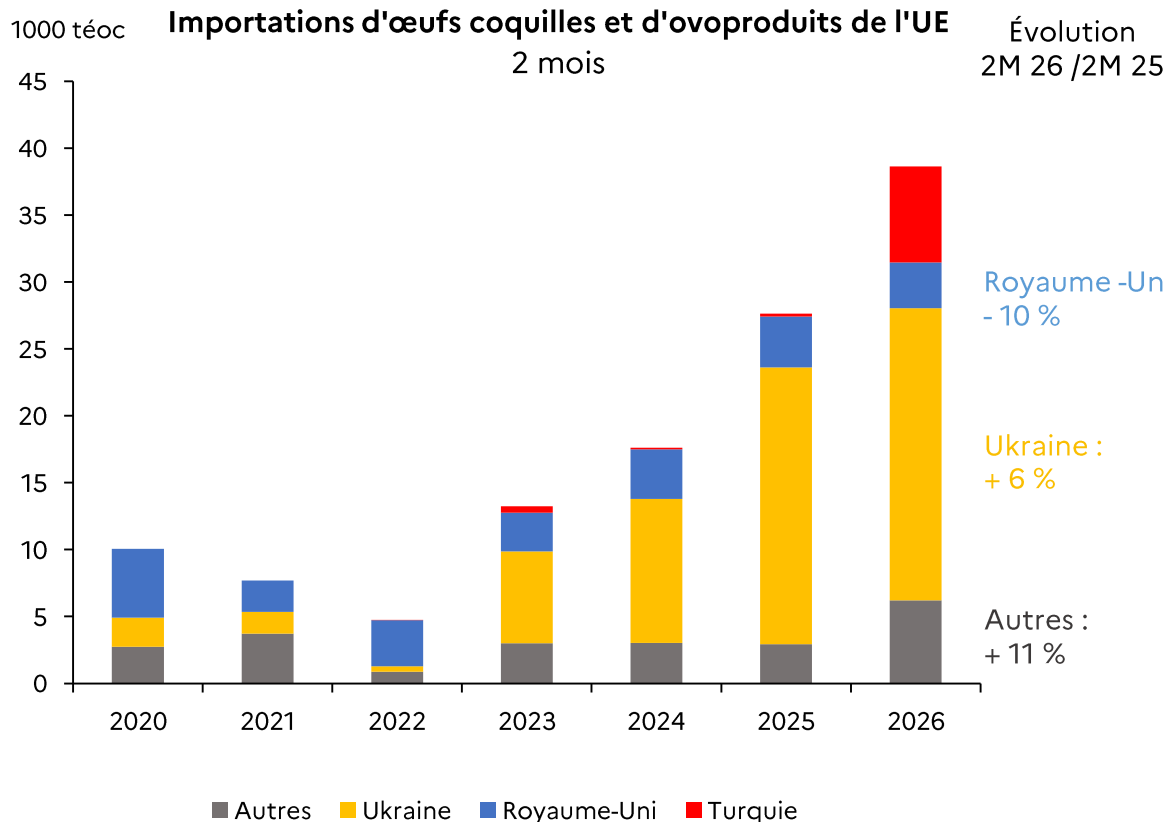
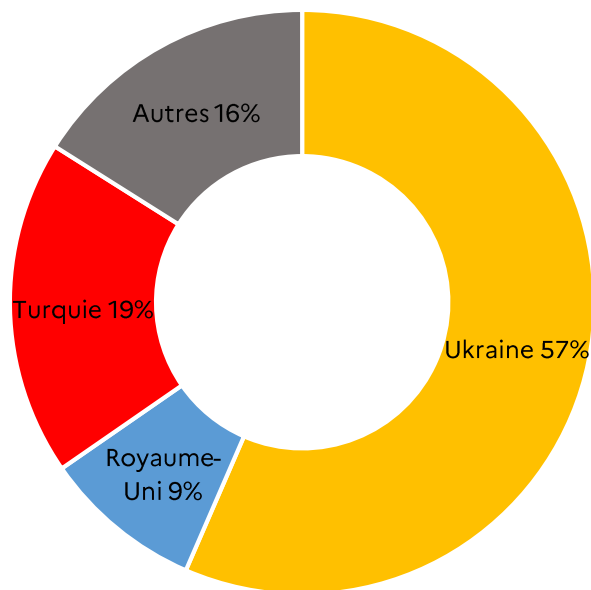


Source : FranceAgriMer d'après TDM, Eurostat avec les coefficients tec de l'UE

ŒUFS - IMPORTATIONS UE DEPUIS LES PAYS TIERS

En cumul sur 2 mois 2026, par rapport à la même période en 2025, les importations d'œufs coquille et d'ovoproduits de l'UE en provenance des pays tiers ont progressé de 40 %. L'Ukraine est la première origine pays tiers de ces importations.

Importations d'œufs et d'ovoproduits de l'UE



Source : FranceAgriMer d'après TDM, Eurostat avec les coefficients tec de l'UE



**RÉPUBLIQUE
FRANÇAISE**

*Liberté
Égalité
Fraternité*



FranceAgriMer

ÉTABLISSEMENT NATIONAL
DES PRODUITS DE L'AGRICULTURE ET DE LA MER

MERCI DE VOTRE ATTENTION