



**RÉPUBLIQUE  
FRANÇAISE**

*Liberté  
Égalité  
Fraternité*



FranceAgriMer

ÉTABLISSEMENT NATIONAL  
DES PRODUITS DE L'AGRICULTURE ET DE LA MER

## **Guide Utilisateur PAD**

Renonciation à une autorisation de plantation nouvelle

**Juin 2026**

Cellule MOACC  
Unité Potentiel Viticole et Pilotage de la Restructuration

# SOMMAIRE

1. Conditions préalables .....	4
2. Accès au formulaire .....	5
3. Faire une demande .....	6
4. Initier la demande de renonciation.....	7
5. Identification .....	8
6. Données Vitiplantation- Liste des autorisations concernées.....	9
7. Sélections.....	10
8. Engagements du déclarant .....	11
9. Sauvegarder la demande.....	12
10. Déposer la demande .....	13
11. Annuler une demande .....	14

## Introduction

Dans le cadre du dispositif « paquet vin » de l'Union européenne, les viticulteurs disposant d'autorisations de plantations nouvelles **délivrées avant le 1er janvier 2025**, **valides** et **partiellement** ou **non utilisées** peuvent y renoncer par transmission d'une demande via le téléservice PAD. Cette renonciation doit impérativement intervenir avant la date d'expiration de l'autorisation concernée et au plus tard le 31 décembre 2026.

<b>Date de début du dépôt</b>	Juin 2026
<b>Date de fin du dépôt</b>	31/12/2026 à 23 :59

*⚠ Attention pour les autorisations périmant le 28 juillet 2026, le formulaire PAD doit être déposé avant la péremption de celles-ci soit avant le 28 juillet 2026. (sont concernées les 2023PN)*

Plusieurs formulaires PAD peuvent être déposés. **Un nouveau formulaire ne remplace pas les précédents.**

**Sauf annulation d'un formulaire, toutes les autorisations de plantation sélectionnées dans les formulaires déposés sont considérées comme renoncées et aucune sanction ne sera appliquée pour celles-ci.**

# 1. Conditions préalables

Il faut :

- Disposer d'un numéro de SIRET et de CVI.
- Disposer d'un compte sur le portail FranceAgriMer.
- Être habilité au e-service « Vitiplantation » et avoir associé un n° CVI sur cet e-service, ce qui permet d'interroger le CVI et de rapatrier les informations nécessaires.
- Utiliser un PC avec un système d'exploitation et un navigateur mis à jour.

N.B. : L'application n'est pas conçue pour les tablettes ou les smartphones.

## 2. Accès au formulaire

Après clic sur le lien

[https://padcollecte.franceagrimer.fr/padcollecte-usager/#/detail?cdDispositif=RENONCIATION\\_2026](https://padcollecte.franceagrimer.fr/padcollecte-usager/#/detail?cdDispositif=RENONCIATION_2026)

il faut vous authentifier via le Portail FranceAgriMer (l'identifiant et le mot de passe sont ceux que vous utilisez pour les applications FranceAgriMer)

La page d'accueil suivante s'affiche :

RÉPUBLIQUE  
FRANÇAISE  
Liberté  
Égalité  
Fraternité

FranceAgriMer

Service d'authentification

**Se connecter avec son compte**

Identifiant  
[Champ de saisie]

Mot de passe  Afficher  
[Champ de saisie]

**Se connecter**

**Vous êtes usager**  
Vous êtes un usager de FranceAgriMer qui souhaite accéder aux applications mises à disposition dans le cadre des démarches dématérialisées.  
**Mot de passe oublié** Identifiant oublié

**Vous êtes gestionnaire**  
Vous appartenez à une administration ou participez en tant que gestionnaire aux activités de FranceAgriMer.  
**Mot de passe oublié**

## 3. Faire une demande

RÉPUBLIQUE  
FRANÇAISE  
Liberté  
Égalité  
Fraternité

FranceAgriMer

Plateforme d'Acquisition de Données  
Une brique de la suite PAD dédiée aux usagers

Paramètres d'affichage Se déconnecter

Accueil > Liste des dispositifs > Renonciation 2026

### Renonciation Paquet VIN 2026

**NOUVEAU** Vin et cidriculture

Compte FranceAgriMer  
Ouvert le 04/05/2026 00:00 - Fermera le 31/12/2026 23:59

#### Renonciation 2026

Droit à la renonciation Paquet VIN pour toutes APN délivrées avant le 01/01/2025 et encore valides.

En savoir plus **Faire une demande →**

Cliquez sur « Faire une demande » afin d'initier votre dossier

### Les dossiers

En cours de saisie ou à compléter (16) ? Etat d'avancement (1) ? **Tous (17)** Affiner votre recherche

## 4. Initier la demande de renonciation

Lors de l'initialisation de la demande de renonciation d'autorisation de plantation nouvelle, un mail est envoyé à l'adresse que vous avez renseignée sur le portail FranceAgriMer.

Accueil > Liste des dispositifs > Renonciation 2026 > Déposer un dossier

### Renonciation Paquet VIN 2026

#### Confirmation de votre démarche

Étape 1 sur 3

Étape suivante : saisie du formulaire


SIRET

N° 40027512900049

Société Vin

Détail de votre identifiant et vos coordonnées →

→ Afficher les informations de la démarche



Veillez cliquer sur le bouton « Continuer » pour déposer votre demande.

ATTENTION: Si vous avez déjà initié une demande de renonciation et que vous souhaitez la compléter et/ou la finaliser merci de vous référer à la liste des demandes figurant à la page précédente.

En revanche, si vous accédez pour la première fois à cette démarche ou si vous souhaitez déposer une nouvelle demande, cliquez sur le bouton "Continuer" ci-dessous.

ATTENTION : Les demande en cours, initiées mais non validées ne seront pas prises en compte par FranceAgriMer.

Choisir le formulaire

RENONCE\_2026



Continuer

Cliquez sur « Continuer »

Le formulaire passe au statut « SAISIE EN COURS ».

## Renonciation Paquet VIN 2026

### Saisie du formulaire

Étape 2 sur 3



Étape suivante : dépôt du formulaire

SIRET

N° 40027512900049

Société Vin

Détail de votre identifiant et vos coordonnées



▲ SAISIE EN COURS

Crée le 02/06/2026 11:00

N° 50089

RENONCE\_2026

Votre contact pour ce dossier



## 5. Identification

Le formulaire de demande s'affiche alors avec notamment le N° CVI associé au n° de SIRET dans Vitiplantation.

Les données d'identifications sont issues de Vitiplantation à partir du N° SIRET.

■ Identification

N° CVI :  Nom CVI :

N° SIRET :

Raison sociale :

Forme juridique :

Adresse :

Code postal :  Commune :

## 6. Données Vitiplantation- Liste des autorisations concernées

Le tableau des autorisations est automatiquement alimenté à l'**initialisation** du formulaire.

Après avoir vérifié l'exactitude de vos autorisations encore, vous devez sélectionner les autorisations auxquelles vous souhaitez renoncer (choix obligatoire).

Vous pouvez annuler votre demande à tout moment après le dépôt (voir dernière diapositive).

## 7. Sélections

N° autorisation	EVV	Appellation	Superficie totale	Date de péremption	Tout Sélectionner
2024PN00001	XXXXXXXXXX	V SIG hors bassin	0,3496 ha	29/07/2027	<input type="checkbox"/>
2024PN00002	XXXXXXXXXX	V SIG hors bassin	0,4947 ha	29/07/2027	<input checked="" type="checkbox"/>
2022PN00001	XXXXXXXXXX	V SIG hors bassin	1,5778 ha	28/07/2028	<input type="checkbox"/>
<b>Total Surface Sélectionnée : 0,4947 ha</b>					

Seules les autorisations éligibles à cette renonciation s'affichent.

Vous devez sélectionner les autorisations auquel vous souhaitez renoncer. **Attention toute autorisation de plantation nouvelle sélectionnée est renoncée pour l'entièreté de sa surface restante.**

La surface totale affichée est indicative et ne prend pas en compte la consommation actuelle de vos autorisations. Elle correspond à la somme des surfaces des autorisations auxquelles vous voulez renoncer.

## 8. Engagements du demandeur

Il faut cocher obligatoirement la case relative aux engagements pour que le formulaire soit considéré comme complet.

### ■ Engagements du demandeur

Je certifie et m'engage à :


- Avoir pris connaissance de l'exactitude des informations relatives au portefeuille d'autorisations.
- Conserver et fournir, sur demande, tout document justificatif nécessaire.
- Renoncer définitivement aux surfaces correspondant aux autorisations de plantations nouvelles mentionnées dans le présent formulaire, à compter de sa validation.
- Ne pas utiliser les autorisations pour lesquelles une renonciation a été déposée.

## 9. Sauvegarder la demande



La sauvegarde permet d'enregistrer la saisie du formulaire.

Le dossier reste au statut « SAISIE EN COURS », vous pouvez le compléter ultérieurement.

**ATTENTION : A ce stade, la demande n'est pas considérée comme déposée et ne pourra donc pas être prise en compte.**

Je dois prendre connaissance des conditions générales d'utilisation pour déposer ma demande ([CGU](#)) 

Fermer Sauvegarder Déposer

→ **Votre dossier a été enregistré**

**Attention:** A ce stade, votre dossier n'est pas déposé.

Fermer ×

## 10. Déposer la demande

Le dépôt est possible lorsque la demande est complète et que vous avez pris connaissance des conditions générales d'utilisation.

Après avoir coché la case : « Je dois prendre connaissance des conditions générales d'utilisation pour déposer ma demande », vous pourrez cliquer sur le bouton « Déposer ».

Je dois prendre connaissance des conditions générales d'utilisation pour déposer ma demande (CGU) [↗](#)

Fermer Sauvegarder Déposer 🗑️ 📄

**→ Voulez-vous déposer votre dossier ?**

Merci de confirmer le dépôt.

Un courriel confirmant votre dépôt vous sera envoyé, pensez à consulter vos courriels indésirables.

Non Oui, je dépose mon dossier

## 11. Annuler une demande

Après le dépôt, si vous souhaitez modifier tout ou partie de votre demande, vous avez la possibilité d'annuler la demande déposée tant que la période de dépôt de la demande de renonciation est ouverte (**jusqu'au 31/12/2026**).

Cela vous permettra le cas échéant d'initier une nouvelle demande en saisissant de nouveau l'ensemble du formulaire de demande de renonciation.

The image shows a screenshot of a web interface with two main components:

- Confirmation Message:** A green box with a checkmark icon and the text "Votre dossier est déposé. Le formulaire n'est plus modifiable. x". Below it is a checkbox labeled "Je dois prendre connaissance des conditions générales d'utilisation pour déposer ma dem..." and a "Fermer" button.
- Confirmation Dialog:** A modal window titled "→ Confirmez-vous l'annulation de votre demande ?" with a "Fermer x" button in the top right. It contains the text "Merci de renseigner le motif d'annulation" above a text input field. At the bottom are two buttons: "Non" and "Oui, j'annule ma demande".

On the right side of the dialog, there are two icons: a bookmark icon and a trash can icon. A red arrow points from the trash can icon back to the dialog, indicating the action of cancelling the request.