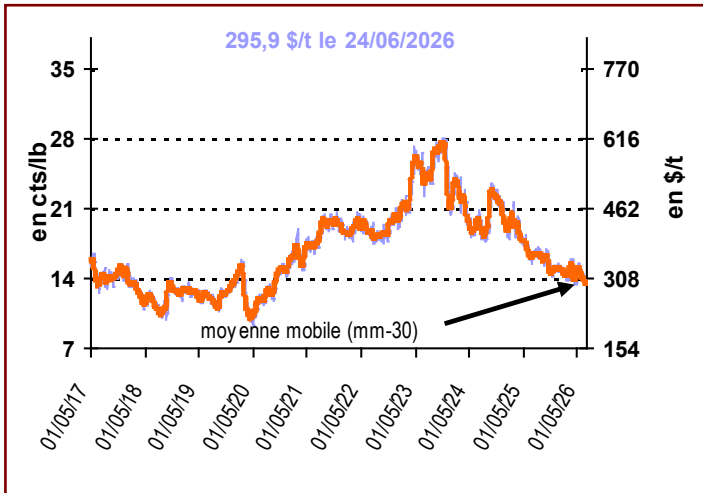


info SUCRE



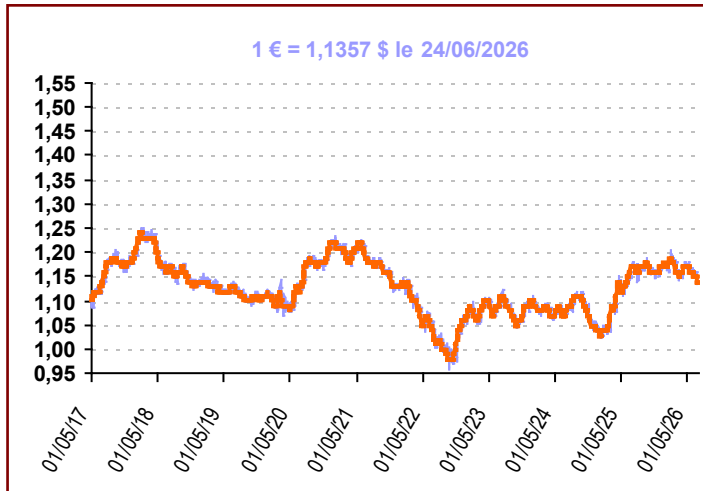
Cours du sucre brut (NY n°11)



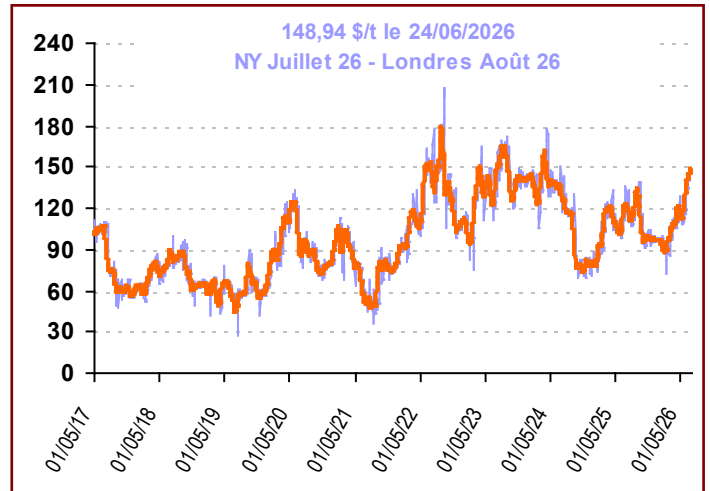
Cours du sucre blanc (Londres n°5) 1^{er} Terme



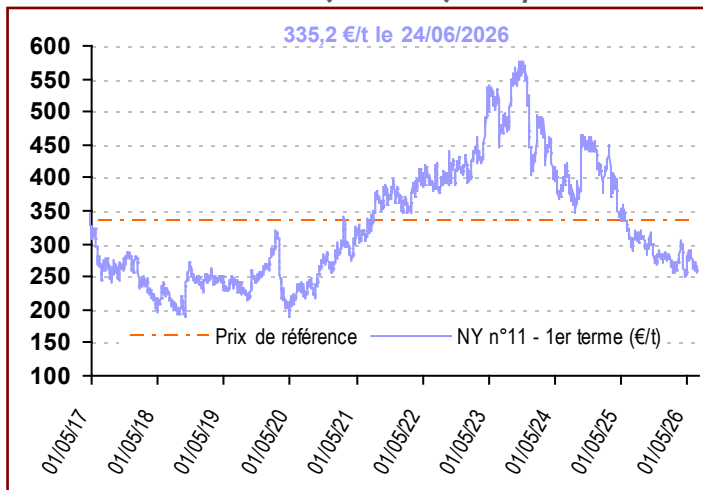
Taux de change (€/€)



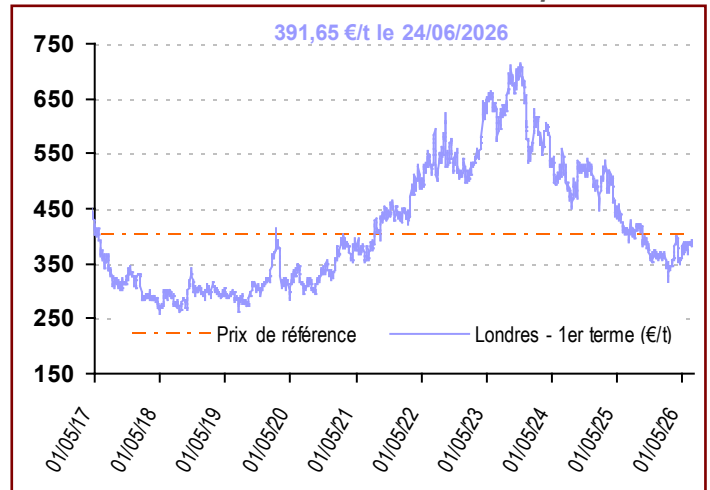
Prime de blanc (\$/t)



Cours du sucre brut (NY n°11) en €/t



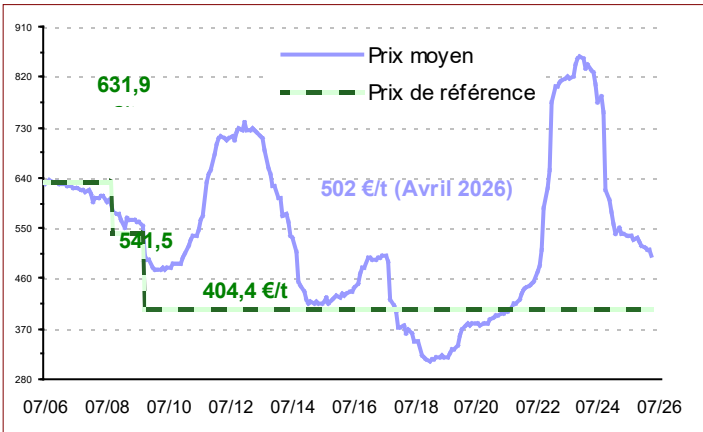
Cours du sucre blanc à Londres en €/t



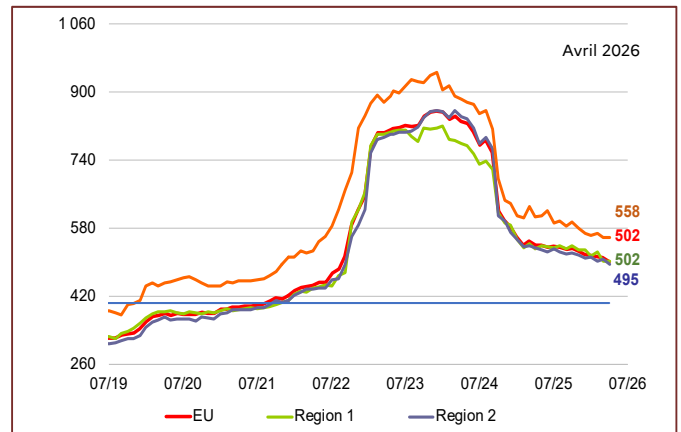
info SUCRE



Prix du sucre dans l'UE (€/t) *



Prix du sucre dans l'UE par régions (€/t) *



*dont prix de vente du sucre du quota jusau'au 30/09/2017

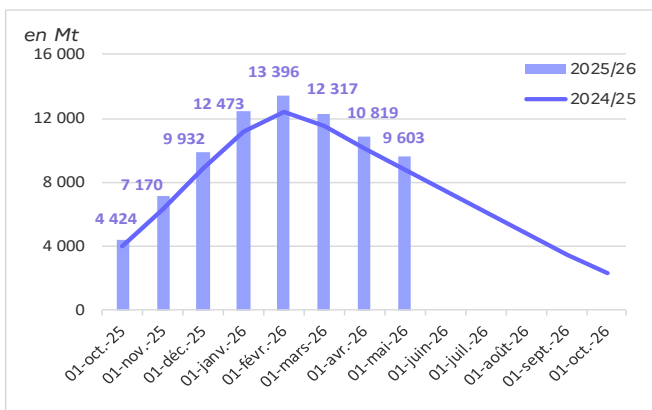
Certificats délivrés (juin 2026)

en tonnes	Contingents (tel quel)	2025/26 (equivalent blanc)
CXL	708 779	5 695,0
Australie	9 925	0,0
DD = 98€/t Brésil	288 654	0,0
(Mercosour 180 000t) Brésil	75 000	0,0
Cuba	68 969	0,0
Erga Omnes	260 390	0,0
India	5 841	5 695,0
DD = 54€/t Brésil		0,0
Balkans	202 210,0	11 693,5
Albanie	1 000	0,0
Bosnie Herzegovine	13 210	0,0
Serbie ou Kosovo	181 000	11 693,5
FROM (Macédoine)	7 000	0,0

Certificats ACP & PMA : Camp 2025/26

en tonnes de sucre blanc	Certificats délivrés au 25/06/2026
PMA non ACP	5 877,0
PMA - ACP	1 667,0
ACP - non PMA	224 995,0
<i>Afrique centrale</i>	
<i>Afrique Occidentale</i>	0,0
<i>SADC</i>	53 613,0
<i>EAC</i>	0,0
<i>ESA</i>	77 478,0
<i>Pacifique</i>	38 682,0
<i>Cariforum</i>	19 237,0
Total ACP	226 662,0
Total ACP+ PMA non ACP	232 539,0

Stocks de sucre (fabricants + raffineurs)



Contingents année civile

en tonnes	Contingents (tel quel)	2026 (au 25/06/2026)
Moldavie		0,0
Ukraine sucre	100 000	54 717,1
Ukraine glucose		0,0
Total	552 340	162 415,1
<i>South Africa</i>	150 000	69 192,5
<i>Pérou</i>	30 580	3 843,2
<i>Colombie</i>	86 180	27 701,3
<i>Amérique centrale</i>	208 500	53 711,5
<i>Panama</i>	16 680	160,0
<i>Ecuador</i>	30 400	1 139,6
<i>Vietnam</i>	20 000	0,0
<i>Paraguay</i>	10 000	6 667,0

Directeur de la publication : Martin Gutton / Rédaction : direction Marchés, études et prospective

12 rue Henri Rol-Tanguy - TSA 20002 / 93555 MONTREUIL Cedex
Tél. : 01 73 30 30 00 ■ www.franceagrimer.fr

FranceAgriMer