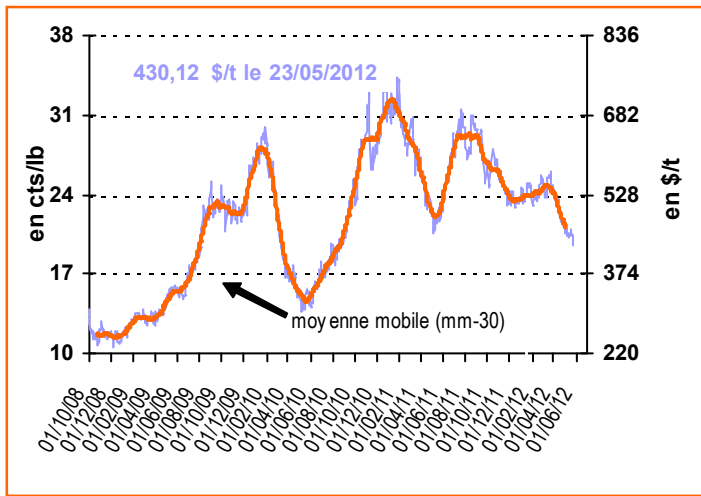
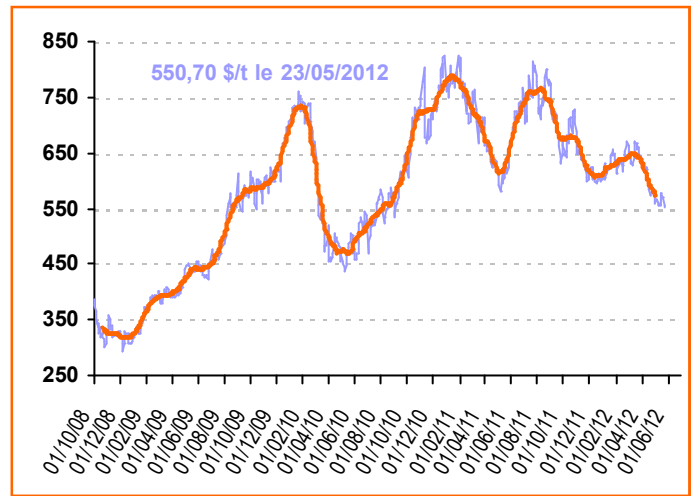


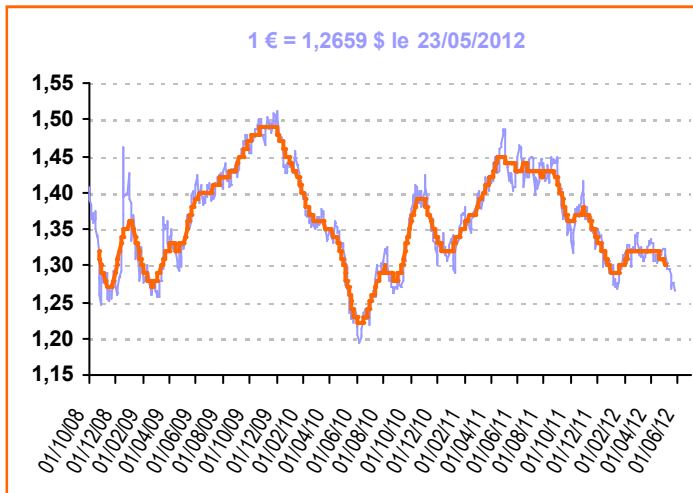
Cours du sucre brut (NY n°11) 1^{er} Terme



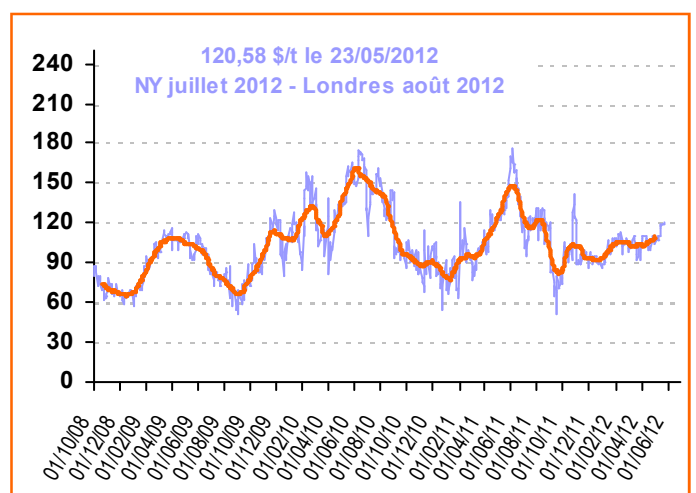
Cours du sucre blanc (Londres n°5) 1^{er} T. (\$/t)



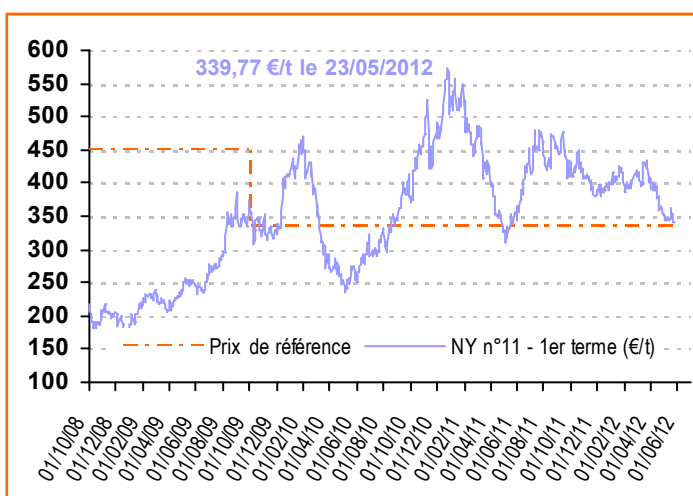
Taux de change € / \$



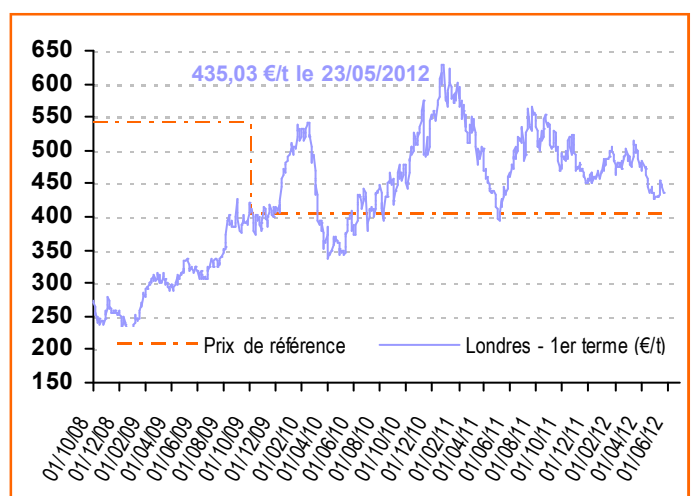
Prime de blanc (\$/t)



Cours du sucre brut (NY n°11) en €/t



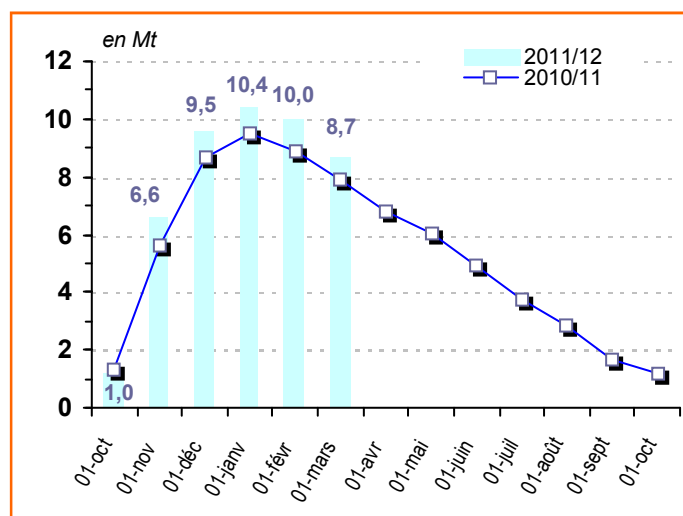
Cours du sucre blanc (Londres n°5) en €/t



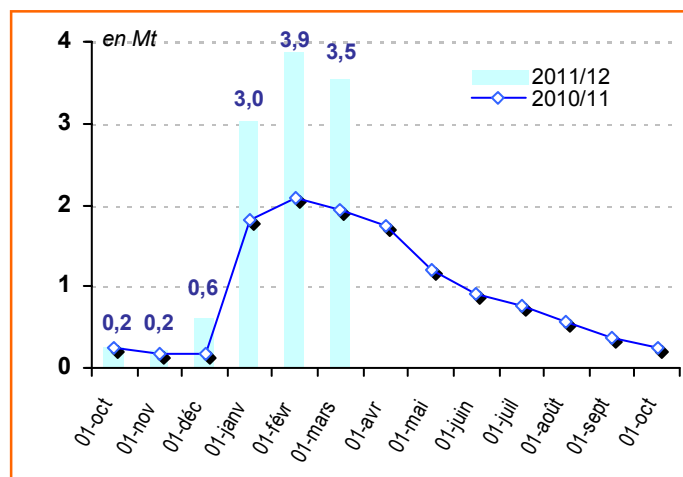
Informations publiées sur la base de sources considérées comme fiables. Seule la publication au JOUE fait foi.
Reproduction et utilisation autorisée avec mention de la source

Union Européenne - Actualité communautaire

Sucre du quota : stocks UE (hors intervention)



Sucre hors-quota : stocks UE



Adjudication importation sucre à droit réduit (rgt 1239/11)

	1701 12 90	1701 14 10	1701 13 90	1701 99 10	1701 14 90
Quantité Demandée (t)	-	348 500	100	42 290	1 742
Droit min demandé (€/t)	-	100,00	300,10	110,50	300,00
Droit maxi demandé (€/t)	-	310,05	300,10	350,00	350,00
Droit minimum retenu (€/t)	-	306,00	-	340,00	-
Quantité accordée (t)	-	95 000	-	2 000	-

Importations Sucre ACP et PMA

en tonnes de sucre blanc	Seuils / Contingents	Certificats délivrés au 18/05/2012
PMA non ACP	-	-
PMA – ACP	-	343 974,7
ACP – non PMA	1 600 000	805 998,7
<i>Afrique centrale</i>	10 186,1	-
<i>Afrique Occidentale</i>	10 186,1	-
<i>SADC</i>	192 954,5	179 224,3
<i>EAC</i>	14 996,5	-
<i>ESA</i>	632 850,9	303 029,2
<i>Pacifique</i>	210 950,3	101 800,0
<i>Cariforum</i>	527 875,6	221 945,2
Total ACP	3 500 000	1 149 973,4
Total ACP+PMA non ACP		1 149 973,4

Importations 2011/12 (mai 2012) Cgts CXL, Balkans, Moldavie, Sucre industriel

en tonnes	Contingents (tel quel)	2011/12 (équivalent blanc)
CXL	676 925	660 001,9
<i>Australie</i>	9 925	9 676,9
<i>Brésil</i>	334 054	325 702,6
<i>Cuba</i>	68 969	67 244,8
<i>Erga Omnes</i>	253 977	247 627,6
<i>India</i>	10 000	9 750,0
Balkans	380 000	336 462,0
<i>Albanie</i>	1 000	-
<i>Bosnie Herzegovine</i>	12 000	8 998,2
<i>Serbie ou Kosovo</i>	180 000	152 643,5
<i>FYROM (Macédoine)</i>	7 000	-
<i>Croatie</i>	180 000	174 820,2
Moldavie (année civile 2012)	34 000	6 551,3
Sucre Industriel	400 000	13 980,0

Actualité Règlementaire

Aucun règlement voté

Informations publiées sur la base de sources considérées comme fiables. Seule la publication au JOUE fait foi.
Reproduction et utilisation autorisée avec mention de la source

FranceAgriMer : 12, Rue Henry Rol-Tanguy - TSA 20002 - 93555 Montreuil-sous-bois cedex

Téléphone : (33) 01.73.30.20.00 – Télécopie : (33) 01.73.30.26.12 – www.franceagrimer.fr

Marchés, Etudes et Prospective – Marché et Etude de filières – Mission sucre

Cyril Schweizer - 01 73 30 23 89 - Catherine Hansen - 01 73 30 26 36 - Yves Croquet - 01 73 30 24 21