

**SITU@TION MENSUELLE DES CEREALES BIO**  
**au 1<sup>er</sup> juin 2011 - Campagne 2010/11**

**Informations sur les marchés des céréales bio**

Situ@tion mensuelle des céréales Bio au 1<sup>er</sup> juin 2011 : lettre d'information de 2 pages - Juillet 2011

Collecte de blé tendre bio				
En tonne	08/09	09/10 (*)	10/11 (**)	Evol 10/11-09/10
Campagne	59 094	60 516		
<i>Juillet-Mai</i>	56 279	55 766	67 191	20%
<i>dont Mai</i>	1 934	2 825	2 934	4%

Source : FranceAgriMer

Collecte de maïs bio				
En tonne	08/09	09/10 (*)	10/11 (**)	Evol 10/11-09/10
Campagne	37 994	41 134		
<i>Juillet-Mai</i>	36 034	40 062	36 615	-9%
<i>dont Mai</i>	1 709	882	489	-45%

Source : FranceAgriMer

Collecte de triticale bio				
En tonne	08/09	09/10 (*)	10/11 (**)	Evol 10/11-09/10
Campagne	11 234	13 481		
<i>Juillet-Mai</i>	10 785	12 869	18 832	46%
<i>dont Mai</i>	161	197	251	27%

Source : FranceAgriMer

Collecte d'orges bio				
En tonne	08/09	09/10 (*)	10/11 (**)	Evol 10/11-09/10
Campagne	10 458	12 738		
<i>Juillet-Mai</i>	9 950	11 870	10 920	-8%
<i>dont Mai</i>	368	514	289	-44%

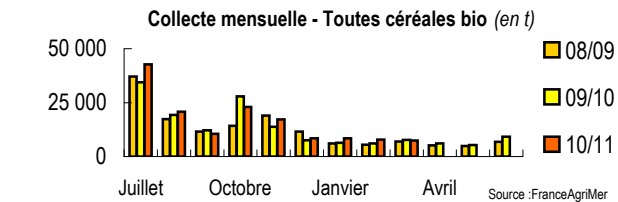
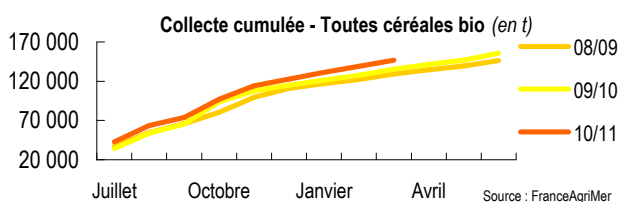
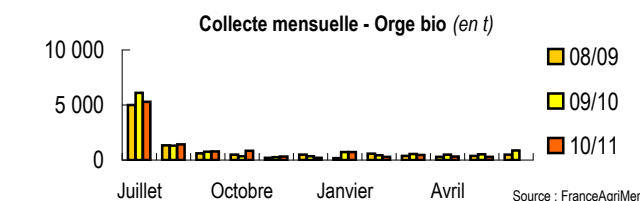
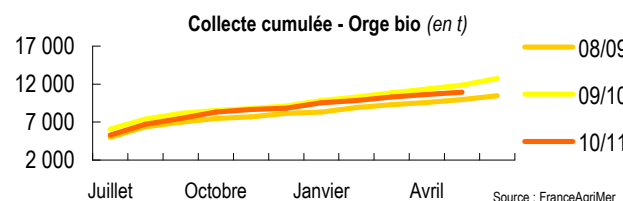
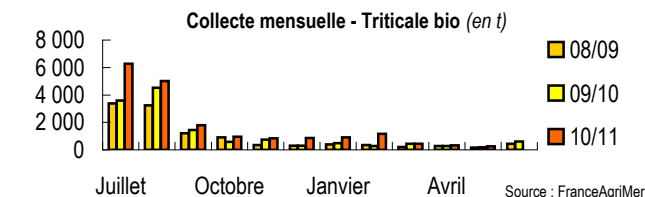
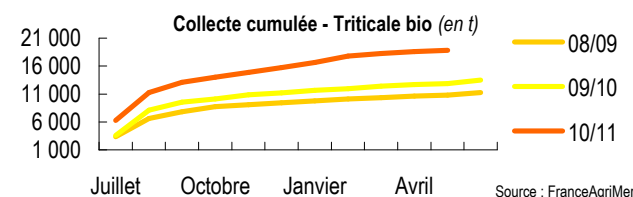
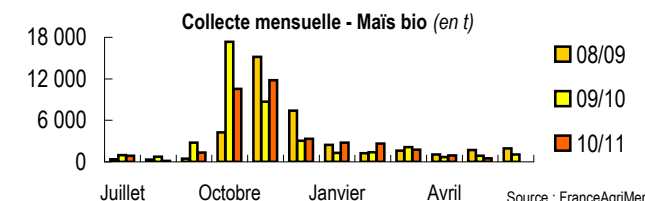
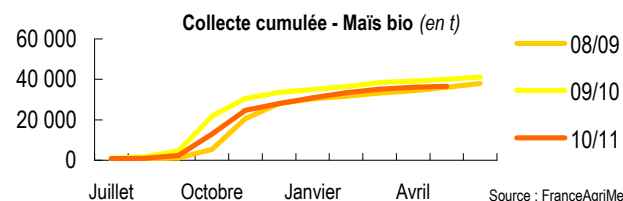
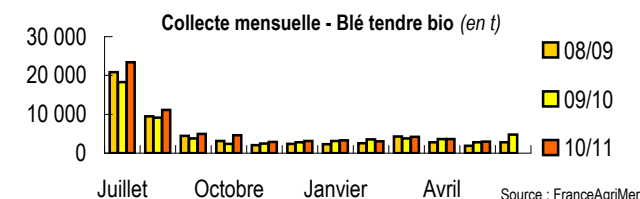
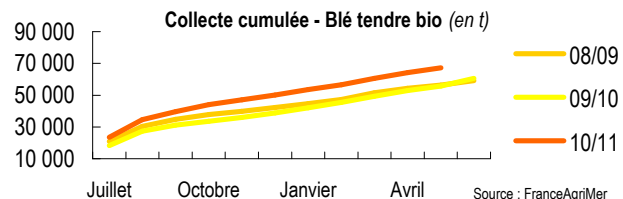
Source : FranceAgriMer

Collecte toutes céréales bio				
En tonne	08/09	09/10 (*)	10/11 (**)	Evol 10/11-09/10
Campagne	146 362	155 787		
<i>Juillet-Mai</i>	139 509	146 862	157 680	7%
<i>dont Mai</i>	1 935	5 287	4 657	-12%

Source : FranceAgriMer

(\*) Chiffres semi-définitifs

(\*\*) Chiffres provisoires



Utilisations du blé tendre bio					
En tonne		08/09	09/10 (*)	10/11 (**)	Evol 10/11-09/10
<b>Meunerie</b>	Campagne	67 656	74 654		
	<i>Juillet-Mai</i>	60 593	67 787	72 249	7%
	<i>dont Mai</i>	5 553	5 739	5 942	4%
<b>FAB</b>	Campagne	11 959	14 082		
	<i>Juillet-Mai</i>	10 937	12 804	15 163	18%
	<i>dont Mai</i>	1 043	1 239	1 354	9%

Source : FranceAgriMer

Utilisations du maïs bio					
En tonne		08/09	09/10 (*)	10/11 (**)	Evol 10/11-09/10
<b>FAB</b>	Campagne	37 302	44 623		
	<i>Juillet-Mai</i>	33 934	41 729	43 695	5%
	<i>dont Mai</i>	3 283	3 416	3 553	4%

Source : FranceAgriMer

Utilisations du triticale bio					
En tonne		08/09	09/10 (*)	10/11 (**)	Evol 10/11-09/10
<b>FAB</b>	Campagne	6 843	9 112		
	<i>Juillet-Mai</i>	6 145	8 324	11 494	38%
	<i>dont Mai</i>	725	779	627	-20%

Source : FranceAgriMer

Utilisations des orges bio					
En tonne		08/09	09/10 (*)	10/11 (**)	Evol 10/11-09/10
<b>FAB</b>	Campagne	7 969	9 731		
	<i>Juillet-Mai</i>	7 363	9 161	8 922	-3%
	<i>dont Mai</i>	574	713	742	4%

Source : FranceAgriMer

Utilisations toutes céréales bio					
En tonne		08/09	09/10 (*)	10/11 (**)	Evol 10/11-09/10
<b>Meunerie</b>	Campagne	72 007	79 556		
	<i>Juillet-Mai</i>	64 569	72 358	77 092	7%
	<i>dont Mai</i>	5 896	6 147	6 340	3%
<b>FAB</b>	Campagne	66 692	82 197		
	<i>Juillet-Mai</i>	60 796	75 672	83 041	10%
	<i>dont Mai</i>	5 845	6 500	6 735	4%

Source : FranceAgriMer

(\*) Chiffres semi-définitifs

(\*\*) Chiffres provisoires

Stocks de blé tendre bio					
En tonne		08/09	09/10 (*)	10/11 (**)	Evol 10/11-09/10
<b>Collecteurs</b>	Fin de campagne	14 900	10 568		
	<i>Mai</i>	18 187	13 691	15 383	12%
<b>Meunerie</b>	Fin de campagne	3 823	4 029		
	<i>Mai</i>	3 646	4 328	3 545	-18%
<b>FAB</b>	Fin de campagne	1 388	648		
	<i>Mai</i>	1 831	693	927	34%
<b>Total</b>	Fin de campagne	20 111	15 245		
	<i>Mai</i>	23 664	18 712	19 855	6%

Source : FranceAgriMer

Stocks de maïs bio					
En tonne		08/09	09/10 (*)	10/11 (**)	Evol 10/11-09/10
<b>Collecteurs</b>	Fin de campagne	11 898	10 381		
	<i>Mai</i>	13 630	12 036	13 160	9%
<b>FAB</b>	Fin de campagne	2 286	1 853		
	<i>Mai</i>	1 831	1 958	1 987	1%
<b>Total</b>	Fin de campagne	14 183	12 234		
	<i>Mai</i>	15 461	13 994	15 147	8%

Source : FranceAgriMer

Stocks de triticale bio					
En tonne		08/09	09/10 (*)	10/11 (**)	Evol 10/11-09/10
<b>Collecteurs</b>	Fin de campagne	767	2 074		
	<i>Mai</i>	1 225	2 951	2 388	-19%
<b>FAB</b>	Fin de campagne	419	366		
	<i>Mai</i>	434	387	146	-62%
<b>Total</b>	Fin de campagne	1 186	2 440		
	<i>Mai</i>	1 659	3 338	2 534	-24%

Source : FranceAgriMer

Stocks des orges bio					
En tonne		08/09	09/10 (*)	10/11 (**)	Evol 10/11-09/10
<b>Collecteurs</b>	Fin de campagne	1 587	1 425		
	<i>Mai</i>	2 321	2 172	1 964	-10%
<b>FAB</b>	Fin de campagne	791	495		
	<i>Mai</i>	668	456	762	67%
<b>Total</b>	Fin de campagne	2 378	1 920		
	<i>Mai</i>	2 989	2 628	2 726	4%

Source : FranceAgriMer

Copyright © FranceAgriMer 2011 - Reproduction interdite sans autorisation et citation de la source

Publication mensuelle - Juillet 2011