

Semaine 23 (du 06 juin 2016 au 12 juin 2016)

Abréviations utilisées : sn = semaine n de l'année civile considérée et sn/sn-1 = variation hebdomadaire.

Les variations hebdomadaires ou annuelles sont exprimées en %.

Les prix sont exprimés en € hors taxes, sauf spécification contraire (TTC au stade détail).

Bovins

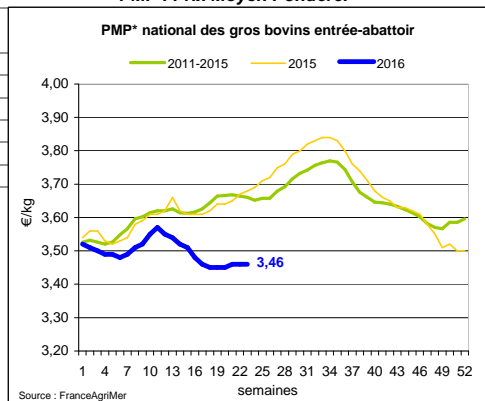
Gros Bovins entrée abattoir (€/kg)

Cotation nationale (4 bassins)	s23	s23/s22	s23 2016/s23 2015	s23/moy 5 ans
Carcasse de vache "P3"	2,76	-0,7%	-8,9%	-10,9%
Carcasse de vache "O3"	3,10	0,0%	-7,7%	-8,6%
Carcasse de vache "R3"	3,69	-0,3%	-6,8%	-7,0%
Carcasse de jeune bovin "R3"	3,55	0,3%	-4,3%	-2,8%
Carcasse de génisse "R3"	3,88	0,0%	-4,4%	-4,2%
Carcasse de bœuf "R3"	3,59	0,6%	-6,8%	-6,5%

Prix moyen européen des vaches	s23	s23/s22	s23 2016/s23 2015
Union européenne	2,77	0,4%	-9,0%
France	3,20	0,5%	-6,0%
Allemagne	2,63	1,9%	-16,2%
Belgique	2,50	0,0%	-9,3%
Italie	2,35	1,5%	-4,9%
Grèce	1,91	3,3%	-2,7%
Espagne	2,22	-0,9%	-4,3%
Portugal	2,03	-0,5%	-1,9%
Royaume-Uni	2,94	-1,0%	-10,7%
Irlande	3,20	0,5%	-10,7%

Source : Europa

* PMP : Prix Moyen Pondéré.



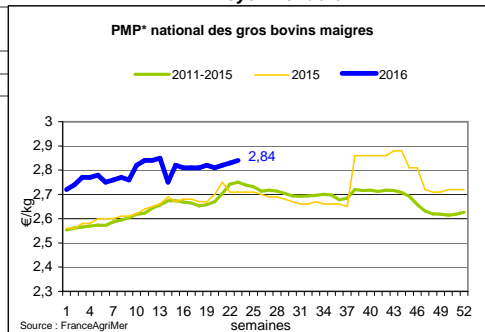
Gros Bovins maigres (€/kg Vif)

Cotation nationale (5 bassins)	s23	s23/s22	s23 2016/s23 2015	s23/moy 5 ans
Race Charolaise mâle "U" 350 kg	2,68	0,8%	0,4%	-0,3%
Race Limousine mâle "U" 300 kg	2,84	0,0%	-3,7%	0,1%

Prix moyen européen des bovins maigres 6-12 mois	s23	s23/s22	s23 2016/s23 2015
Union européenne	2,39	0,5%	-2,8%
France	2,63	0,0%	-3,0%
Espagne	2,29	0,0%	-2,5%
Italie	2,83	0,0%	-0,7%

Source : Europa

* PMP : Prix Moyen Pondéré.



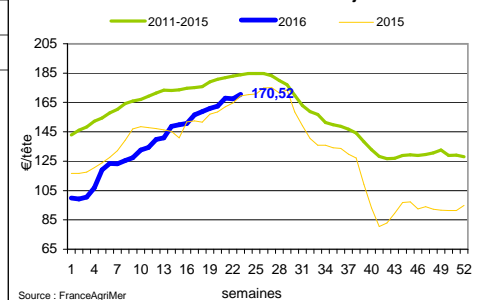
Veau de 8 Jours (€/tête)

Cotation nationale (9 marchés)	s23	s23/s22	s23 2016/s23 2015	s23/moy 5 ans
Veau de conformation standard - tous croisements - mâle - 50-60 kg	322,21	0,01	-0,07	-0,03
Veau de conformation standard - race laitière - mâle - 45 à 50 kg	140,86	0,05	0,10	0,07

Prix moyen européen des veaux de type lait	s23	s23/s22	s23 2016/s23 2015
Union européenne	120,57	2,8%	2,7%
France	119,00	6,3%	10,2%
Allemagne	118,25	2,3%	-1,1%
Pays-Bas	104,00	0,0%	0,0%
Italie	157,74	1,2%	14,4%
Espagne	111,25	2,3%	11,3%
Royaume-Uni	72,14	4,1%	-25,6%
Irlande	169,20	4,1%	5,6%

Source : Europa

* PMP : Prix Moyen Pondéré.



Sources : FranceAgriMer, Service Bases d'Information Economique, Réseau des Nouvelles des Marchés (DRAAF), sauf mention contraire.

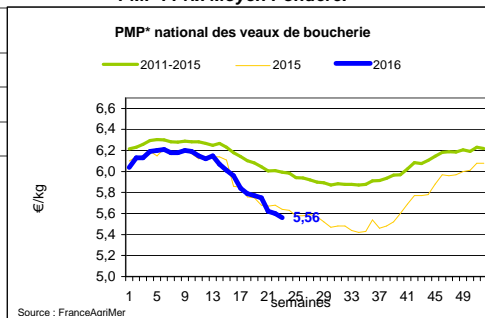
Veau de Boucherie (€/kg)

Cotation nationale (3 bassins)	s23	s23/s22	s23 2016/s23 2015	s23/moy 5 ans
Carcasse de veau élevé au pis "U" rose très clair	8,62	-3,3%	-4,0%	2,2%
Carcasse de veau non élevé au pis "U"-rose très clair	7,44	0,3%	-5,2%	-2,7%
Carcasse de veau non élevé au pis "O"-rose très clair	5,52	-2,1%	2,4%	-4,3%

Prix moyen européen	s23	s23/s22	s23 2016/s23 2015
Union européenne	4,90	-0,5%	-3,5%
France	5,67	-0,7%	-1,4%
Belgique	5,71	-0,9%	-2,8%
Pays-Bas	4,30	0,0%	-6,5%
Italie	4,34	-0,5%	-2,9%

Source : Europa

* PMP : Prix Moyen Pondéré.



Viande bovine détail GMS (€/kg)

	s23	s23/s22	s23 2016/s23 2015
Bœuf entrecôte - Type viande Barquette 1-2 (le kg) *	21,52	2,8%	2,8%
Steak haché 15% mat. grasse (le kg)	10,15	3,9%	3,9%
Veau escalope dans la noix (le kg)	21,62	1,5%	1,5%

Bovins France : consommation toujours atone

A Rungis, les cours des quartiers avant reculent un peu tandis que pour les autres produits, les prix restent stables. Sur une période de 4 semaines se terminant le 17 mai, la consommation de viande bovine est en recul mais la baisse est plus large sur l'ensemble du rayon viande complet tandis que le prix moyen de la viande bovine progresse légèrement. Le marché de la viande bovine est globalement stable en Europe. En France, le PMP d'état d'engraissement 3 des gros bovins entrée abattoir est toujours de 3,46 €/kg. Le marché des brouards est également stable bien que les animaux vaccinés se vendent toujours plus facilement que les animaux non vaccinés. A noter que les modalités d'envois d'animaux vers la Turquie vont évoluer au 1^{er} juillet 2016 ce qui pourrait remettre en cause l'interdiction d'envoyer des animaux non vaccinés.

La consommation n'est pas encouragée par la météo. Bien que la pluie continue de sévir sur plusieurs régions, les températures en hausse défavorisent la viande vitelline dans les rayons. Le PMP des veaux de boucherie enregistre de nouveau une baisse et passe de 5,60 €/kg à 5,56 €/kg. Le marché des petits veaux reste équilibré et les cours sont stables. A Rungis, les cours des basses ont augmenté en début de semaine puis se sont repliés, faute de demande. Les prix des pans sont plutôt haussiers.

Ovins

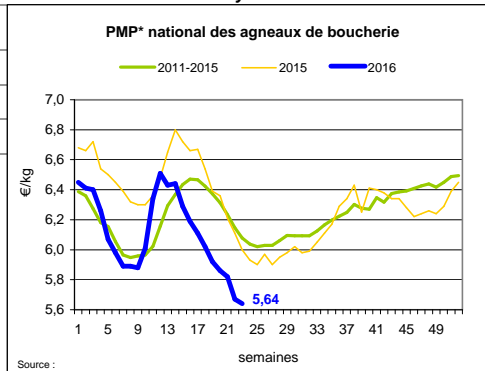
Agneau de Boucherie entrée abattoir (€/kg)

Cotation nationale pondérée (2 bassins)	s23	s23/s22	s23 2016/s23 2015	s23/moy 5 ans
Carcasse d'agneau "R" - couvert 16 à 19 kg	5,91	-0,7%	-5,6%	0,2%
carcasse d'agneau "R" - ciré 16 à 19 kg	6,01	-0,7%	-6,4%	-5,6%
carcasse d'agneau "O" - couvert 16 à 19 kg	5,27	-1,9%	-7,2%	-6,8%

Prix moyen européen	s23	s23/s22	s23 2016/s23 2015
Union européenne	5,17	-1,0%	-0,1%
France	5,64	-0,5%	-6,0%
Espagne	4,56	1,1%	8,0%
Royaume-Uni	5,51	-1,4%	0,1%
Irlande	5,06	0,0%	7,3%

Source : Europa

* PMP : Prix Moyen Pondéré.



Agneau détail GMS (€/kg)

	s23	s23/s22	s23 2016/s23 2015
Côte d'agneau (le kg)	19,41	3,2%	3,2%
Gigot d'agneau raccourci (le kg)	17,56	0,1%	0,1%

Ovins France : la météo ne favorise pas les barbecues

La météo qui reste maussade sur une partie du pays n'encourage pas la consommation de viande ovine, pourtant habituellement recherchée à cette période pour les barbecues. L'offre en viande ovine est pourtant importante sur le territoire, quelle que soit l'origine considérée. Les prix de la viande sont donc stables à baissiers selon les régions. Le PMP des agneaux de boucherie perd encore 3 cts/kg cette semaine et est de 5,64 €/kg. Celui des brebis augmente de 8 cts/kg et est de 2,29 €/kg. En effet, les réformes de brebis sont moins nombreuses en 2016 qu'en 2015 ce qui équilibre le marché. A Rungis, la demande toujours en baisse entraîne une baisse des cours.

Sources : FranceAgriMer, Service Bases d'Information Economique, Réseau des Nouvelles des Marchés (DRAAF), sauf mention contraire.

Porcins

Porc France entrée abattoir (€/kg)

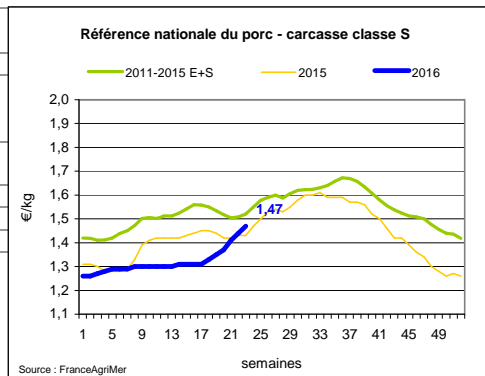
Cotation nationale (5 bassins)	s23	s23/s22	s23 2016/s23 2015	s23/moy 5 ans
Carcasse classe 'S'	1,47	2,1%	2,8%	-14,0%

Cotation Rungis "Découpe" (€/kg)

	s23	s23/s22	s23 2016/s23 2015	s23/moy 5 ans
Longe avec travers et palette	3,00	0,7%	4,4%	-0,4%
Poitrine sans hachage extra	2,99	3,1%	8,9%	10,2%
Jambon sans mouille	2,44	-0,4%	8,3%	9,2%

Porc détail GMS (€/kg)

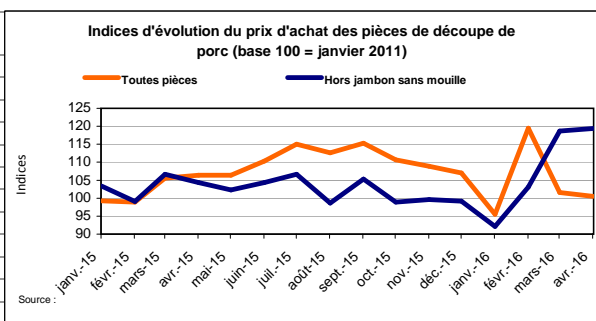
	s23	s23/s22	s23 2016/s23 2015
Côte de porc (le kg)	6,97	0,7%	-2,8%
Rôti filet de porc (le kg)	8,22	0,1%	-1,8%
Jambon blanc sans label	10,10	7,2%	7,2%



Indices mensuels d'évolution du prix d'achat des pièces de porc pour la charcuterie

Série complète sur le site FranceAgriMer <http://www.franceagrimer.fr/fam/filiere-viandes/viandes-blanches/Informations-economiques/Informations-de-conjoncture>

Janvier 2011 = base 100	févr.-16	mars-16	avr.-16
1 - Carré bacon (Code 216)	106,2	104,7	105,1
2 - Poitrine lardon n°1 (Code 417)	107,6	111,5	115,1
2 bis - Poitrine cutter de cochon 80/20	99,9	100,6	101,9
3 - Epaule 4D (Code 134)	96,2	98,4	98,7
4 - Gras dur (Code 340)	87,5	86,6	87,1
5 - Gorge découennée (Code 171)	97,3	95,4	95,2
6 - Trimming 80/20 porc (Code 504)	86,7	84,6	86,3
7 - Trimming 80/20 cochon (Code 504)	88,0	89,7	87,7
8 - Estomac (Code 544)	116,8	116,0	117,5
9 - Chaudin (Code 541)	116,7	117,6	117,6
9 bis - Chaudin (Code 542)	245,8	158,3	135,0
10 - Jambon sans mouille (Code 300)	108,6	107,7	109,4



Porc France : les cours continuent d'augmenter

Cette semaine a vu une nouvelle hausse du prix de base en production au Marché du Porc Breton. En effet, il termine la semaine à 1,316 €/kg après avoir augmenté légèrement de 0,3 ct/kg au marché de lundi et repris 2,5 ct/kg à celui de jeudi.

Comme la semaine précédente, l'activité hebdomadaire d'abattage sur la zone UNIPORC est en recul important de plus de 3 800 têtes et s'élève à 375 250 porcs. Le poids moyen de carcasse baisse de nouveau fortement de 302 g et repasse sous la barre des 94 kg à 93,89 kg. Ce recul de l'activité et du poids moyen de carcasse indique une baisse des disponibilités en production qui deviennent déficitaires par rapport aux besoins toujours soutenus des abattoirs.

En ce début de mois et sous l'effet d'une météo plus clémente, la demande semble devenir plus dynamique. A l'export, la situation reste identique aux semaines précédentes avec une demande très forte qui ne faiblit pas.

Dans les bassins du nord de l'Europe, après de nombreuses semaines consécutives de hausses, les cours sont restés stables dans l'ensemble. Le commerce conserve une bonne fluidité mais les industriels éprouvent des difficultés à répercuter ces augmentations sur le prix de la viande. Le prix de référence allemand est en baisse de 2 ct/kg à 1,51 €/kg. La majorité des abatteurs allemands n'ayant pas appliqué la hausse précédente de 5 ct/kg, cette baisse est un réajustement de la cotation vis-à-vis des prix réellement pratiqués. En revanche, en Espagne, le cours espagnol poursuit sa progression en reprenant 2,3 ct/kg.

Sources : FranceAgriMer, Service Bases d'Information Economique, Réseau des Nouvelles des Marchés (DRAAF), sauf mention contraire.

Volailles

Cotation Rungis "Découpe" (€/kg)

	s23	s23/s22	s23 2016/s23 2015	s23/moy 5 ans
Poulet PAC A	2,25	0,0%	0,0%	-0,4%
Poulet PAC LABEL	3,60	0,0%	5,9%	2,6%
Dinde Filet	5,20	0,0%	2,0%	4,8%

Volailles détail GMS (€/kg)

	s23	s23/s22	s23 2016/s23 2015
Poulet PAC standard	N/D	N/D	N/D
Poulet PAC LABEL	5,39	-3,6%	-3,1%
Escalope de dinde	11,39	-0,9%	-3,8%

Cotation nationale Lapin vif (€/kg)

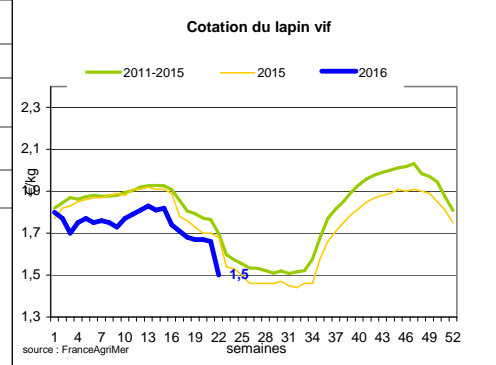
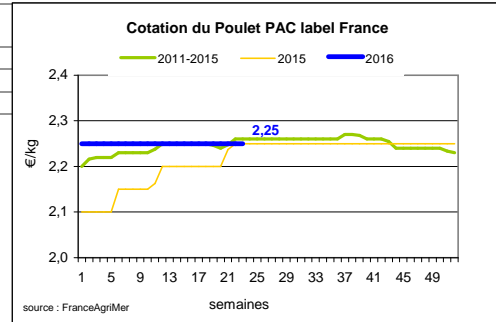
	s22	s22/S21	s22 2015/s22 2016	s22/moy 5 ans
Lapin vif hors réforme départ élevage	1,50	-9,6%	-10,7%	-12%

Cotation nationale Chevreau vif (€/kg)

	s23	s23/s22	s23 2016/s23 2015	s23/moy 5 ans
Chevreau vif - 8 à 11 kg départ élevage	2,60	0,00%	-7,14%	-2%

Lapin détail GMS (€/kg)

	s23	s22	s23/s22
Lapin entier France (le kg)	8,45	8,44	0,1%
Lapin cuisse France (le kg)	15,39	15,55	0,1%



Volaille France : le marché de l'œuf se porte toujours bien

Toujours sous l'effet du début de mois et du Ramadan, la demande des grandes surfaces, des grossistes et des détaillants reste soutenue pour les œufs de consommation. L'offre reste modérée et les stocks en ferme diminuent. Les cours sont toujours haussiers. Cependant, la hausse est variable selon les régions puisque certaines régions très touristiques anticipent déjà l'afflux de fréquentation des points de vente tandis que d'autres anticipent plutôt les départs en congés et la fermeture des collectivités. Pour les œufs destinés à l'industrie, la demande est également soutenue puisque le marché de l'ovo-produit gagne en dynamisme. En face, l'offre est plutôt faible en raison des nombreuses réformes qui ont eu lieu récemment. De plus, les œufs de consommation n'encomrent plus le marché de l'œuf d'industrie.

Le marché de la volaille est toujours peu porteur. Les réformes de poules pondeuses sont toujours nombreuses. Les disponibilités dépassent largement les besoins des abattoirs qui limitent leur activité puisque leurs stocks sont déjà très importants. Les débouchés à l'export sont toujours rares. En Afrique, les prix pratiqués restent peu rémunérateurs et la concurrence est forte. Certains pays bloquent toujours leurs frontières. A Rungis, les cours sont stables.

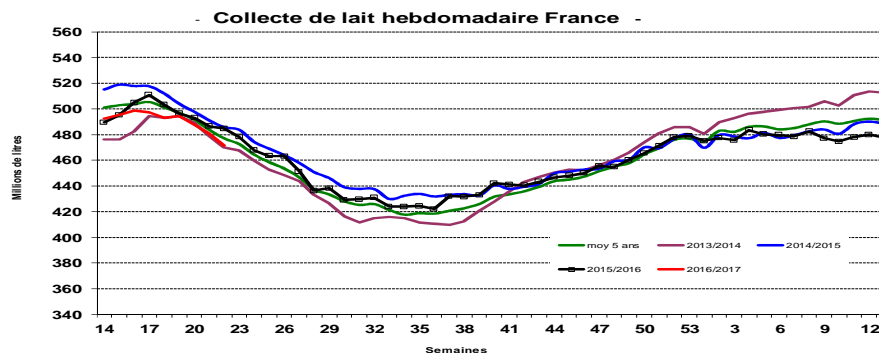
Sources : FranceAgriMer, Service Bases d'Information Economique, Réseau des Nouvelles des Marchés (DRAAF), sauf mention contraire.

Produits laitiers

LAIT - Collecte brute hebdomadaire France

Collecte nationale	S22 / S21	S22 2016 / S22 2015	S22 Moy / 5 ans
Total France	-1,9%	-1,5%	-1,2%

Source : FranceAgriMer



LAIT - Collecte brute mensuelle Union européenne

Collecte dans les principaux Et	Mars 2016	Evol N-1	Cumul campagne 2015/2016	Evol N-1
	Volume*		Volume*	
Allemagne	2 819	5,31%	32 492	4,52%
France	2 221	-0,90%	25 417	1,02%
Royaume-Uni	1 300	-0,01%	15 254	2,78%
Pays-Bas	1 240	16,82%	13 875	11,92%
Pologne	949	8,99%	11 114	5,09%

* En milliers de tonnes

Source : Eurostat

BEURRE - Prix des contrats Standard 82 % MG conditionnement par 25 kg

Prix des contrats (€/tonne)	S23	S23/S22	S23 2016 / S23 2015	Prix moyen des quatre dernières semaines*
France	NC	-	-	2 750

Sources : FranceAgriMer d'après enquête "FranceAgriMer/ATLA"

*Prix moyen glissant des quatre dernières semaines

Les prix indiqués résultent d'une enquête auprès des fabricants sur la base des contrats (règlement CE n° 479/2010) et ne peuvent être comparés aux prix précédents établis sur une autre base.

Prix européens (€/tonne)	S23	S23/S22	S23 2016 / S23 2015	Quatre dernières semaines**
Allemagne Kempten	2 925	3,5 %	-2,5 %	2 722
Pays-Bas	2 950	4,6 %	-1,0 %	2 648

Sources : ZMB et Productschap Zuivel

**Moyenne des quatre dernières semaines

Commentaire collecte de lait :

La collecte de lait de la semaine 22/2016 est en baisse de 1,9 % par rapport à la semaine 21/2016. Son évolution par rapport à la semaine 22/2015 est en baisse de 1,5%.

Le prix moyen des contrats de beurre cube standard 82% MG en semaine 23/2016 est confidentiel. Pour indication, le prix moyen glissant des contrats des quatre dernières semaines est de 2750 €/tonne (+103 €/tonne par rapport à la semaine 22/2016).

Sources : FranceAgriMer, Service Bases d'information économique,
Réseau des nouvelles des marchés (DRAAF) sauf mention contraire.

POUDRE 26 % - Prix des contrats

Prix des contrats (€/tonne)	S23	S23/S22	S23 2016 / 2015	S23	Quatre dernières semaines**
France	2 145	-4,3 %	-13,6 %		2 116

Sources : FranceAgriMer d'après enquête "FranceAgriMer/ATLA"

Les prix indiqués résultent d'une enquête auprès des fabricants sur la base des contrats (règlement CE n° 479/2010) et ne peuvent être comparés aux prix précédents établis sur une autre base.

Prix européens (€/tonne)	S23	S23/S22	S23 2016 / 2015	S23	Quatre dernières semaines**
Allemagne	2 065	1,2 %	-14,7 %		1 985
Pays-Bas	2 060	3,0 %	-10,4 %		1 943

Sources : ZMB et Productschap Zuivel

POUDRE 0 % Consommation Humaine - Prix des contrats

Prix des contrats (€/tonne)	S23	S23/S22	S23 2016 / 2015	S23	Quatre dernières semaines**
France	1 702	-0,1 %	-5,5 %		1 665

Sources : FranceAgriMer d'après enquête "FranceAgriMer/ATLA"

Les prix indiqués résultent d'une enquête auprès des fabricants sur la base des contrats (règlement CE n° 479/2010) et ne peuvent être comparés aux prix précédents établis sur une autre base.

Prix européens (€/tonne)	S23	S23/S22	S23 2016 / 2015	S23	Quatre dernières semaines**
Allemagne	1 725	0,9 %	-4,2 %		1 693
Pays-Bas	1 740	3,6 %	0,6 %		1 660

Source : ZMB et Productschap Zuivel

Publication de FranceAgrimer

Direction de la publication : Eric ALLAIN - Direction Marchés, études et prospective - Service Bases d'information économique
Rédaction : Mélanie ROBERT (Viandes), Nathalie LATHIERE (Produits laitiers), Christophe MASSY (Porc)
Traitement des données et mise en ligne : Maïssara SOULÉ
© FranceAgriMer : 12 rue Henri Rol-Tanguy - TSA 20002 - 93555 Montreuil cedex - Tel : 01.73.30.30.00 - Fax : 01.73.30.30.30